

Marktgemeinde Klein-Pöchlarn

Rechnungsabschluss 2022

Kundmachung Rechnungsabschluss

Hier wird die Kundmachung eingelegt

Einladung Gemeinderatssitzung

Hier wird die Einladung zur Sitzung beigelegt

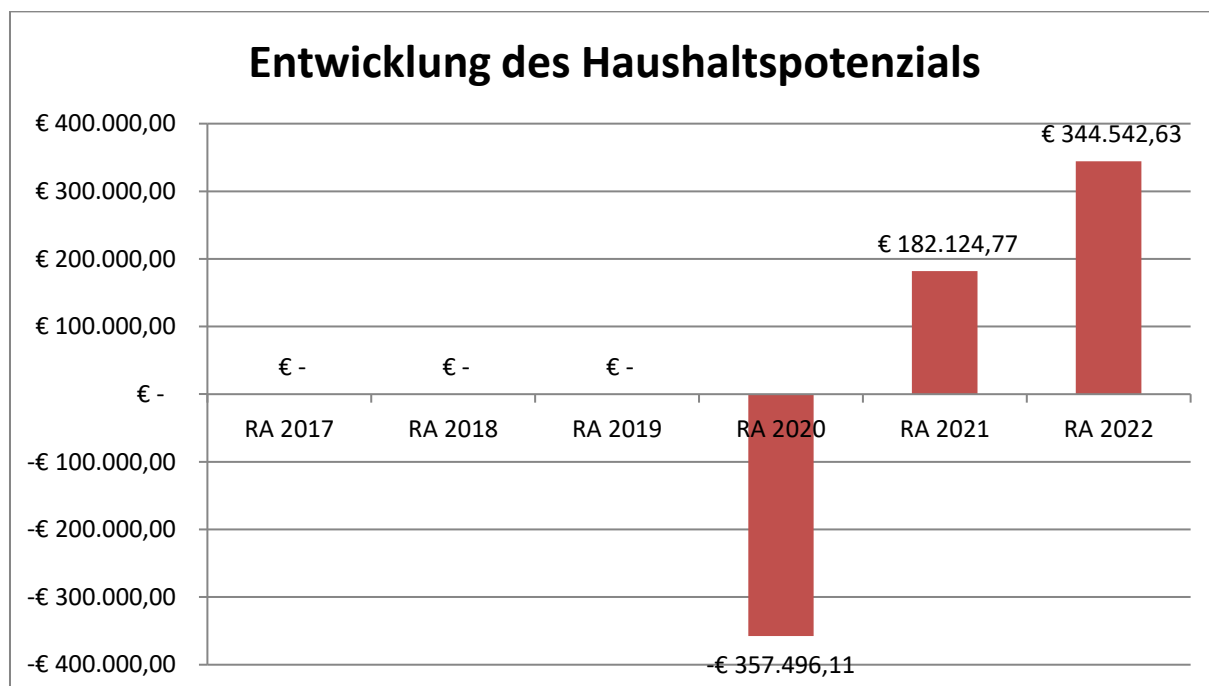
Protokoll Gemeinderatssitzung

Hier wird das Protokoll der Sitzung beigelegt

Vorbericht

Vorbericht zum Rechnungsabschluss 2022 gemäß § 3 der NÖ Gemeindehaushaltsverordnung (NÖ GHVO)

Entwicklung des Haushaltspotenzials



Erläuterung:

Das Haushaltspotential hat seine Grundlage in § 67 Z. 11 der NÖ Gemeindeordnung 1973 (NÖ GO 1973) und ist erstmals im Voranschlag 2020 auszuweisen. Die Angaben zu den Vorjahren entfallen daher.

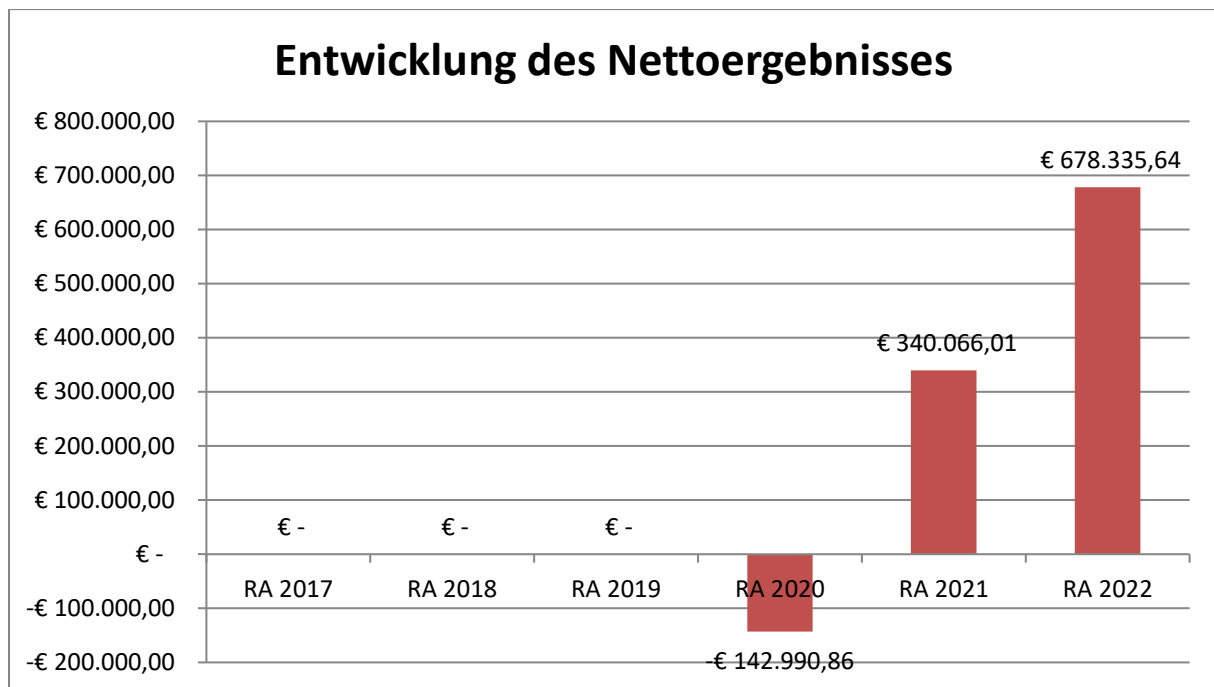
Haushaltspotential: Differenz der wiederkehrenden Mittelaufbringungen abzüglich der wiederkehrenden Mittelverwendungen unter Berücksichtigung der entsprechenden Forderungen und Verbindlichkeiten.

Das Haushaltspotenzial ist eine wichtige Kenngröße und gibt die aktuelle Leistungsfähigkeit der Gemeinde wieder. Das schafft Vergleichbarkeit mit der bisherigen Rechtslage, aus der Überschüsse und Abgänge abzuleiten waren und dient der Transparenz.

Wenn das Haushaltspotenzial innerhalb des Zeitraumes des mittelfristigen Finanzplanes laufend negativ ist, ist ein Haushaltskonsolidierungskonzept zu erstellen (§ 72b Abs. 1 Z. 2 NÖ GO 1973).

Der Abfall ins Negative ist zum Teil aufgrund der Wenigereinnahmen aufgrund der Coronakrise zu entstanden.

Entwicklung des Nettoergebnisses



Erläuterung:

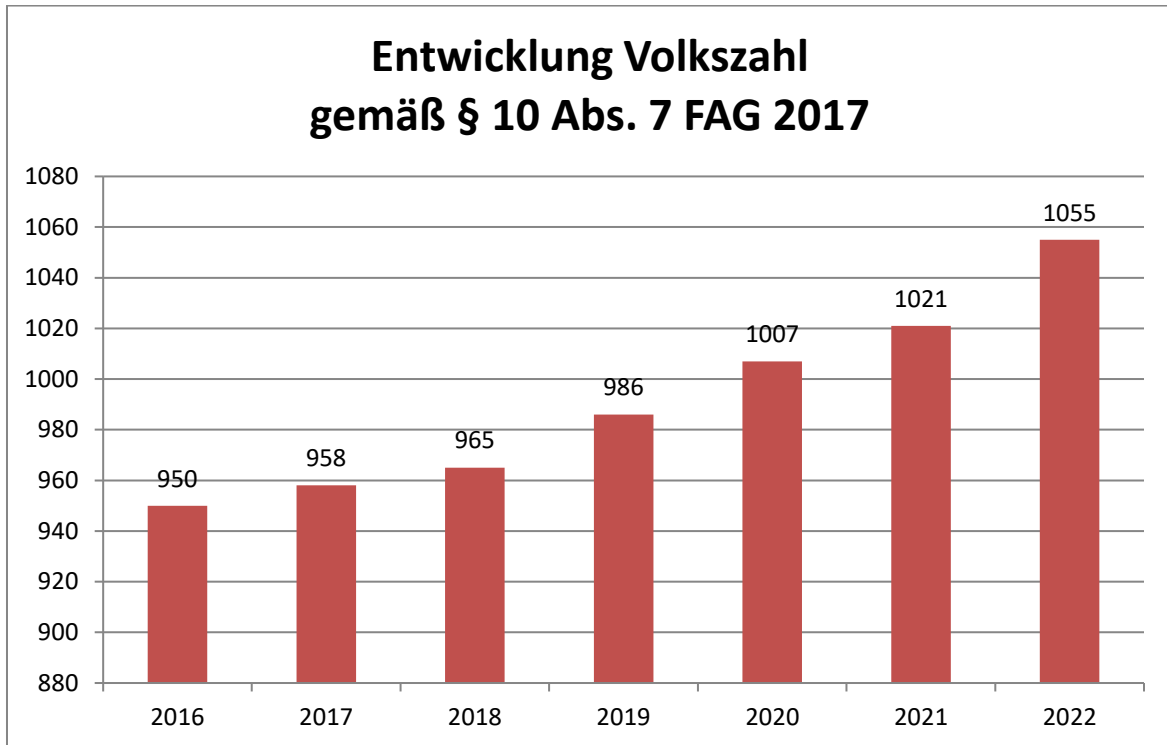
Beim Nettoergebnis handelt es sich um das Ergebnis des Ergebnisvoranschlags und ist erstmals für das Haushaltsjahr 2020 auszuweisen. Die Angaben zu den Vorjahren entfallen daher.

Ein positives Nettoergebnis bedeutet, dass die Erträge voraussichtlich ausreichend sein werden, die Aufwendungen für die kommunalen Leistungen (inklusive des Werteverzehrs des Anlagevermögens in Form der Abschreibungen) abzudecken.

Ein negatives Nettoergebnis heißt, dass dies nicht zur Gänze (in der Höhe des negativen Wertes) möglich ist.

Der Abfall ins Negative ist sicherlich aufgrund der Wenigereinnahmen aufgrund der Coronakrise zu entstanden.

Entwicklung der Volkszahl gemäß § 10 Abs. 7 FAG 2017, BGBl. I Nr. 116/2016 in der Fassung BGBl. I Nr. 106/2018



Erläuterung:

Die Volkszahl gemäß § 10 Abs. 7 FAG 2017 wird jährlich von der Bundesanstalt Statistik Austria zum Stichtag 31. Oktober festgestellt und wirkt mit dem Beginn des übernächsten Kalenderjahres. Sie dient für die Berechnung der Abgabenertragsanteile und darf nicht automatisch mit der Volkszahl für die Berechnung der Gemeinderatsmandate verwechselt werden.

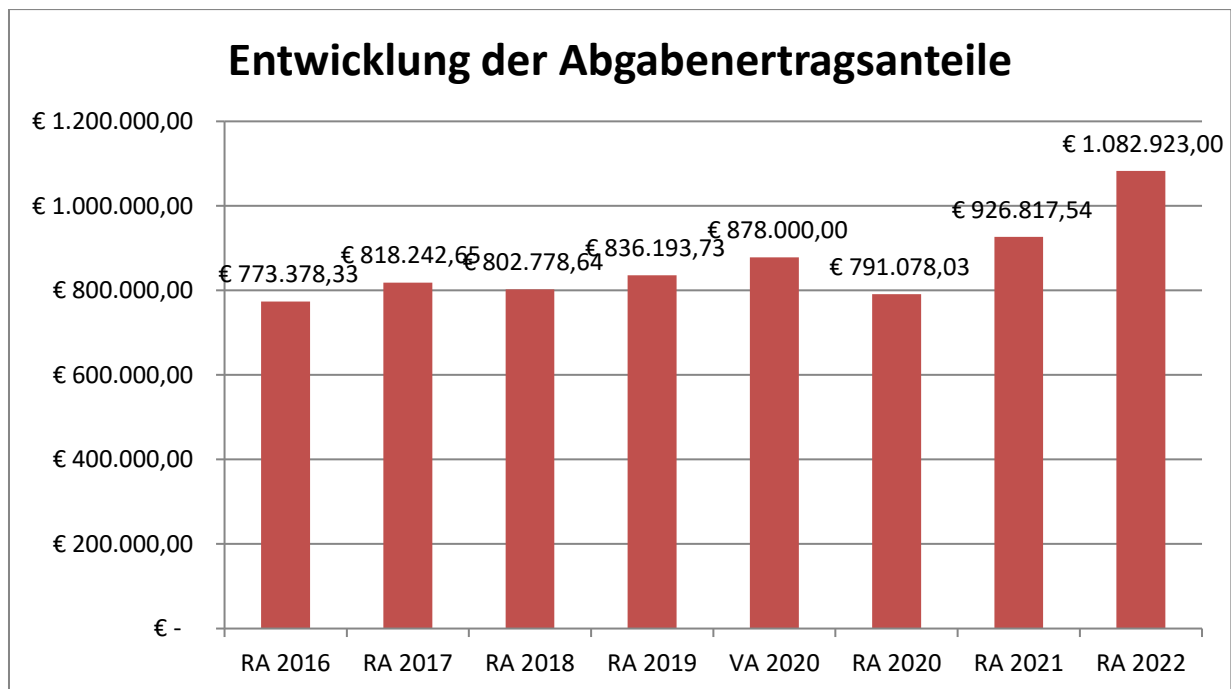
Eine Erhöhung bzw. Verminderung der Volkszahl (jährlich) ist ein wesentlicher Indikator für die Berechnung der Abgabenertragsanteile.

Begründung durch die Gemeinde:

Die Gemeinde verzeichnet seit Jahren einen beständigen Zuzug von Bürgern. Dies ist insbesondere die Errichtung von Wohnbauten und Bauvorhaben in der Ötscherblickstraße, eines Reihenhauses und eines betreubaren Wohnens zurückzuführen.

Mit Oktober 2020 haben wir schon einen Bevölkerungstand von 1056 Personen mit Hauptwohnsitz. Durch die geplante Aufschließung der Bahnhofsründe und der Errichtung weiterer Wohnhäuser wird sich dieser Anstieg in den nächsten Jahren hoffentlich fortsetzen.

Entwicklung der Abgabenertragsanteile



Erläuterung:

Die Gebietskörperschaften (Bund, Länder und Gemeinden) erhalten auf Basis des aktuellen Finanzausgleichs aus den gemeinschaftlichen Bundesabgaben (z.B. Umsatzsteuer, Körperschaftssteuer, Lohnsteuer, Versicherungssteuer, Mineralölsteuer, Normverbrauchsabgabe, Tabaksteuer udgl.) entsprechende Anteile. Im Bereich der Gemeinden spielen dabei die Volkszahl und der abgestufte Bevölkerungsschlüssel eine besondere Rolle. Die sogenannten „Abgabenertragsanteile“ bilden in den meisten Gemeinden die wichtigste Einnahmequelle.

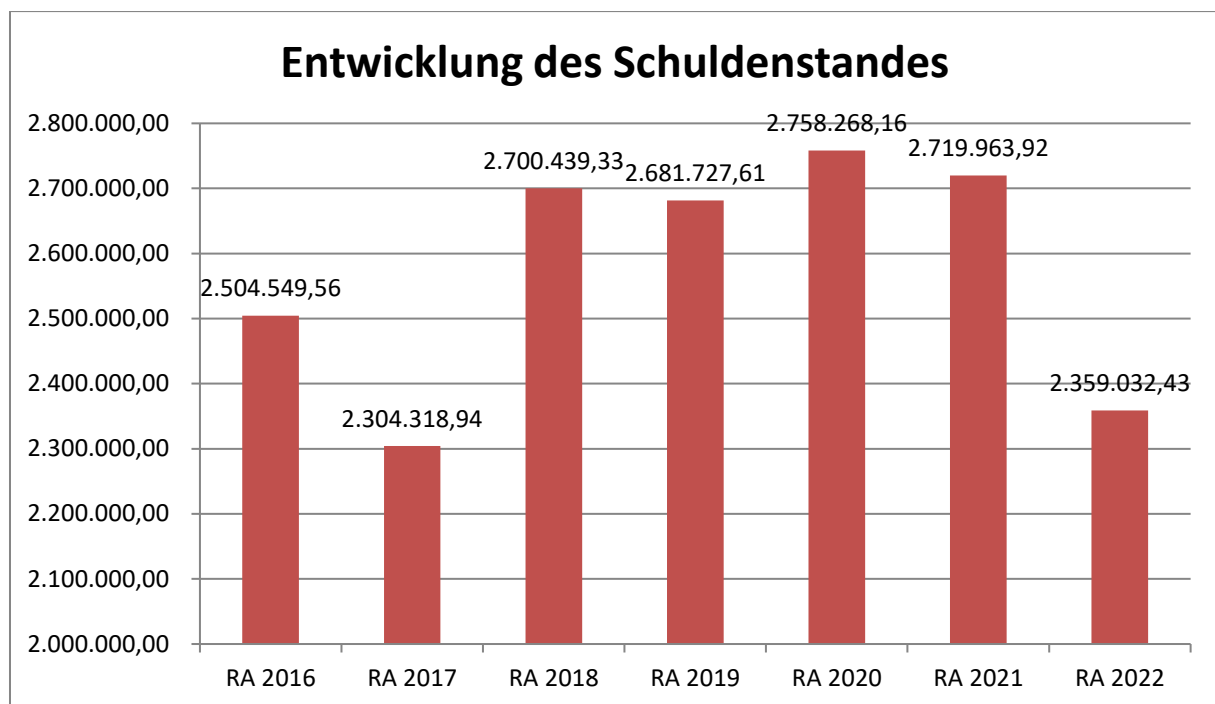
Ein Steigen der Abgabenertragsanteile weist auch auf eine Erhöhung der Volkszahl hin.

Begründung durch die Gemeinde:

siehe Folie „Entwicklung Volkszahl“

Leider sind durch Covid-19 die Einnahmen stark gefallen, das bringt natürlich den budgetären Rahmen unserer Gemeinde völlig durcheinander. Durch die höheren Bevölkerungszahlen wird das sogar noch verschärft, da dadurch die Ausgaben an das Land NÖ (NÖKAS, Sozialhilfe, Jugendwohlfahrt, ...) stark ansteigen.

Entwicklung des Schuldenstandes



Erläuterung:

Die Entwicklung des Schuldenstandes zeigt auf, inwieweit der Schuldenstand über die Jahre erhöht oder reduziert wird.

Begründung durch die Gemeinde:

Die Erhöhung des Schuldenstandes im Rechnungsabschluss 2018 ist auf den Neubau des Sporthauses zurückzuführen, der zum Teil mit Darlehen finanziert wurde. Es handelt sich jedoch nur um ein Vorfinanzierungsdarlehen für den Grundverkauf von € 250.000,-, welches sofort nach Einlangen des Geldes am Gemeindep konto zurückbezahlt wird. Die Zinsen werden vom Land NÖ getragen, da es sich um ein Landesfinanzsonderaktionsdarlehen handelt.

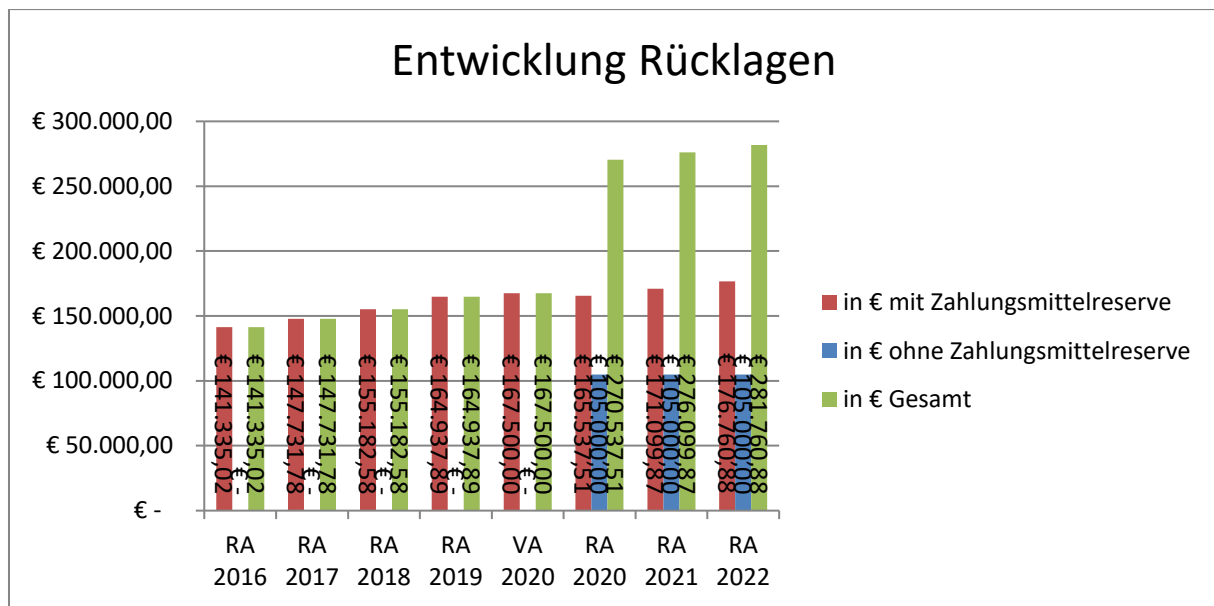
Außerdem wurden im Jahr 2018, 2019 und 2020 noch Restfinanzierung Grundverkauf NÖVOG mit jeweils € 39.095,- aufgenommen. Der Grundverkauf wird mit den ab 2021 einlangenden Grundverkaufseinnahmen getilgt werden.

Im Jahr 2018 wurden weiters Generationenpark € 20.000,-, Metrac-Ankauf für Bauhof € 43.900,-, und für die Finanzierung des Sporthauses € 80.000,- an Krediten aufgenommen.

2022 konnten einige Kredite mit Grundverkaufseinnahmen, für die diese aufgenommen wurden, getilgt werden.

Ein Großteil (€1.355.174,46,-) der aktuellen Schulden Ende 2020 ist für die Errichtung des Nahversorgerzentrums aufgenommen worden. Dieses Darlehen läuft auf eine Dauer von 25 Jahren (1/2 Nutzungsdauer des Gebäudes). Diese Schulden werden mit den Einnahmen aus den Mieten zurückbezahlt. Daher fallen der Gemeinde für diese Kredite keine laufenden Kosten an. Der Wert des Gebäudes von 1,7 Millionen € steht dem Kredit gegenüber.

Entwicklung der Rücklagen mit und ohne Zahlungsmittelreserve



Erläuterung:

Die Entwicklung der Rücklagen zeigt an, inwieweit Rücklagen vorhanden sind und ob Rücklagen aufgebaut bzw. aufgebraucht werden.


Blauer Balken Rücklagen mit Zahlungsmittelreserve.

Roter Balken Rücklagen ohne Zahlungsmittelreserve.

Begründung durch die Gemeinde:

Die Erhöhung des Rücklagenstandes ist Teil einer gesunden Gemeindegewirtschaft. Positiv dazu beigetragen haben die Erhöhung der Volkszahl und die damit in Zusammenhang stehenden höheren Einnahmen aus den Abgabenertragsanteilen für die Gemeinde.

Entwicklung der Leasingverpflichtungen



Erläuterung:

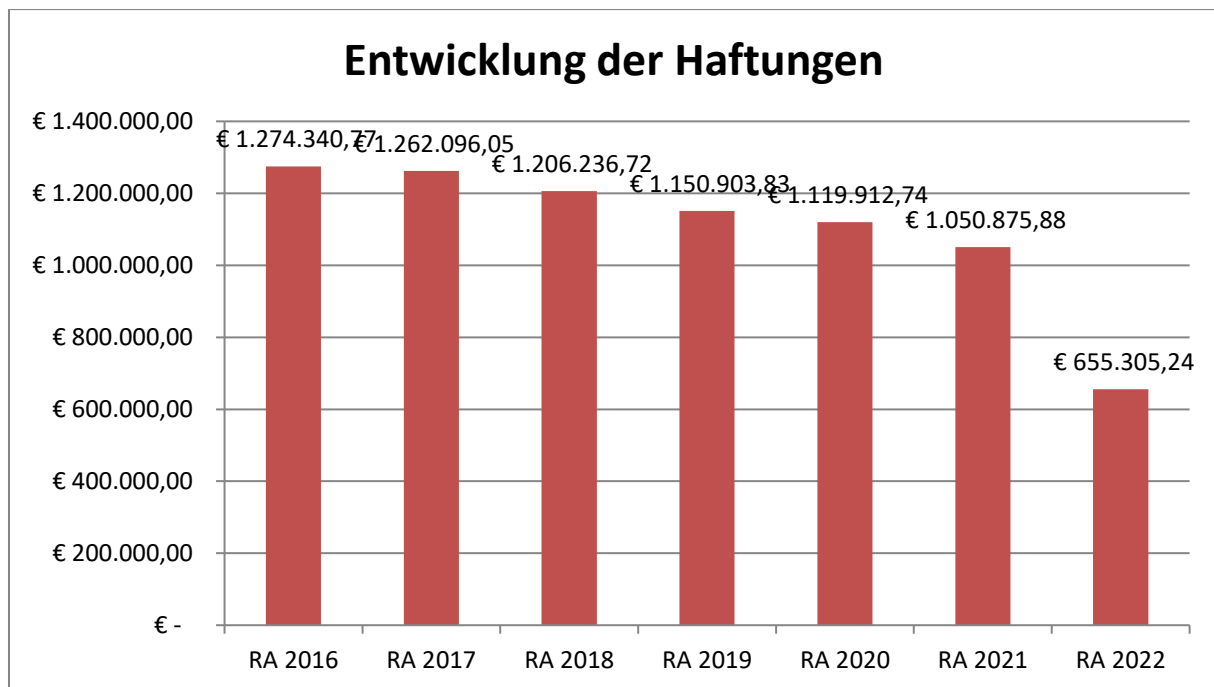
Bei den Leasingverpflichtungen handelt es sich nicht um Finanzschulden (z.B. Darlehen), sondern um Verwaltungsschulden. Unabhängig davon stellen Leasingverbindlichkeiten Leistungsverpflichtungen für die Gemeinden dar und sind daher bei einer allfälligen Finanzlagenberechnung entsprechend zu berücksichtigen.

Die Leasingverpflichtungen sind mit Beginn des Jahres 2020 in einer eigenen Anlage gemäß VRV 2015 festzuhalten.

Begründung durch die Gemeinde:

Die Gemeinde hat derzeit keine laufenden Leasingverpflichtungen.

Entwicklung der Haftungen



Erläuterung:

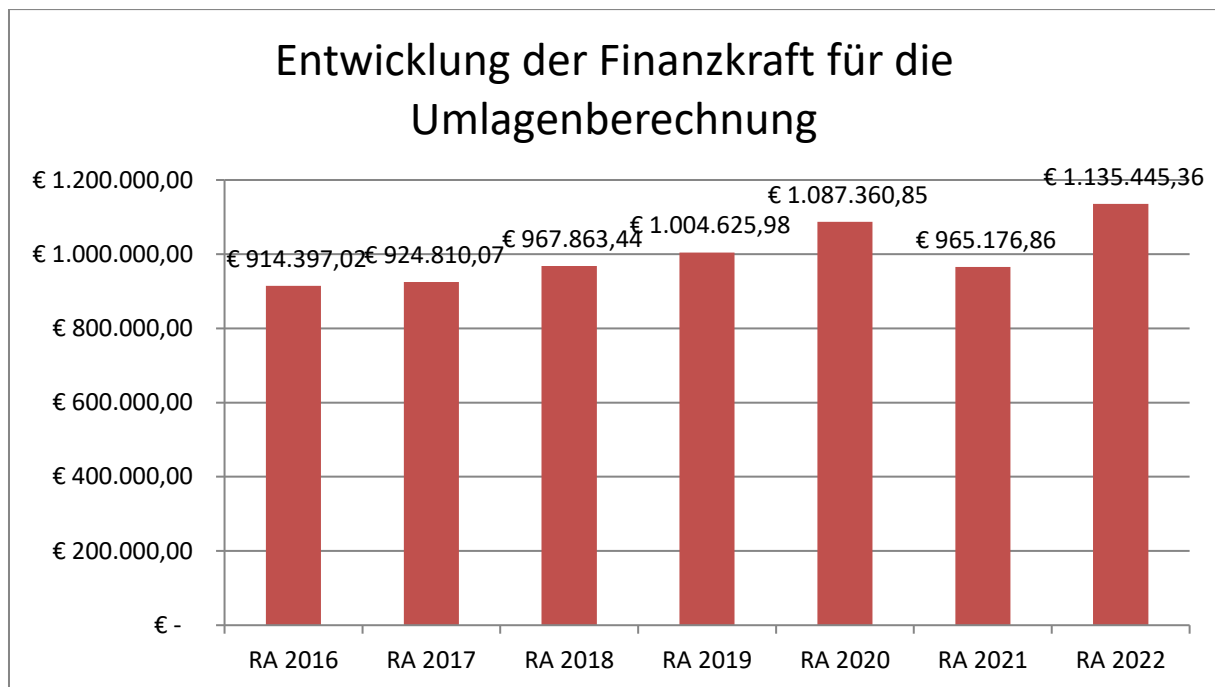
Eine Gemeinde darf Bürgschaften und sonstige Haftungen nur übernehmen, wenn hierfür ein besonderes Interesse der Gemeinde gegeben ist, der Schuldner nachweist, dass eine ordnungsgemäße Verzinsung und Tilgung gesichert ist, die Haftungen befristet sind, der Betrag, für den gehaftet wird, ziffernmäßig bestimmt ist und die Gemeinde den daraus folgenden Zahlungsverpflichtungen nachkommen kann (vgl. § 78 Abs. 1 NÖ Gemeindeordnung 1973).

Begründung durch die Gemeinde:

Die Gemeinde hat Haftungen beim Abwasserverband „Südliches Waldviertel“, beim Wasserverband „Marbach-Klein-Pöchlarn“.

Im Jahr 2022 erfolgte beim GVA südliches Waldviertel eine hohe Teiltilgung mit der Angesparten Versicherung, da die Kreditzinsen steigen und die Erlöse der Versicherung schrumpfen.

Entwicklung der Finanzkraft für die Umlagenberechnung



Erläuterung:

Die Finanzkraft einer Gemeinde wird aus den

- Erträgen der ausschließlichen Gemeindeabgaben ohne die Gebühren für die Benützung von Gemeindeeinrichtungen und -anlagen und ohne die Interessentenbeiträge von Grundstückseigentümern und Anrainern und
- Ertragsanteilen an den gemeinschaftlichen Bundesabgaben ohne Spielbankenabgabe

ermittelt.

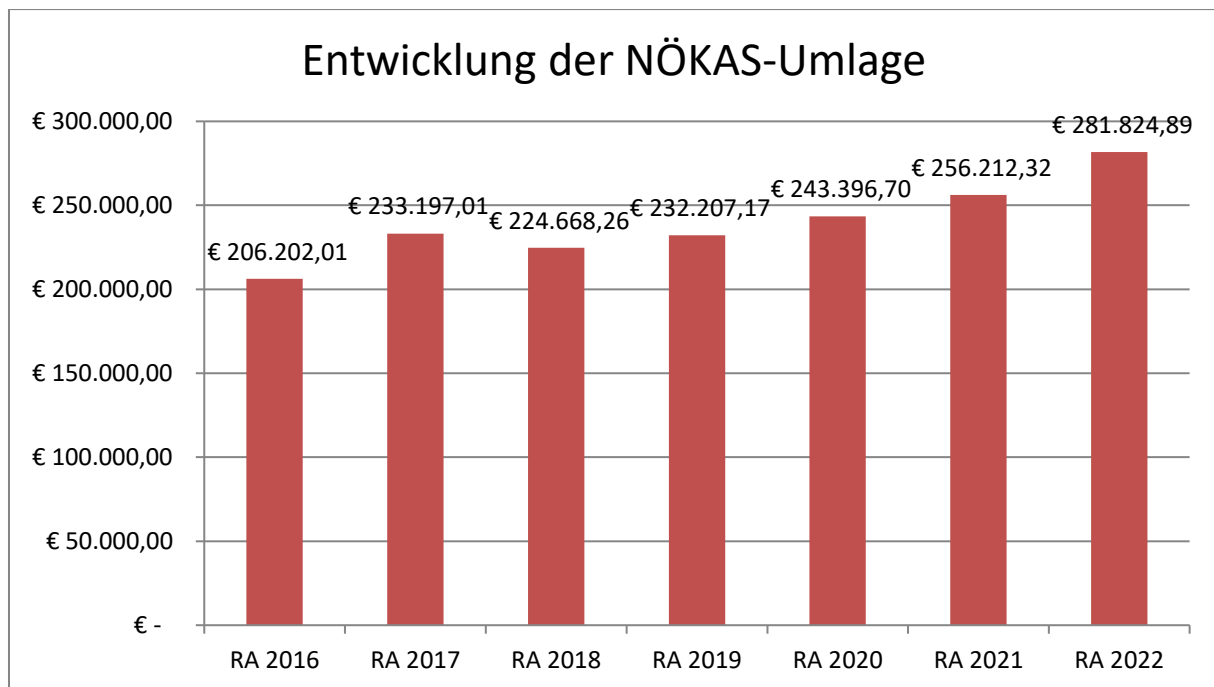
Basis für die Ermittlung der Finanzkraft sind die tatsächlichen Beträge aufgrund der Rechnungsabschlüsse.

Die Darstellung der Entwicklung der Finanzkraft für die Umlagenberechnung hat insbesondere auf die Beitragsleistung der Gemeinden zum NÖ Krankenanstaltensprengel (NÖKAS) und zur Sozialumlage Auswirkungen. Eine Erhöhung oder Reduktion/Verminderung der Finanzkraft wirkt sich unmittelbar auf die Beitragsleistung aus.

Begründung durch die Gemeinde:

Durch die Bevölkerungssteigerung und die laufende Anpassung von Einnahmen der Gemeinde steigt die Finanzkraft-Umlagen der Gemeinde kontinuierlich an. Durch Covid-19 ist diese 2020 gesunken.

Entwicklung der NÖKAS-Umlage



Erläuterung:

Das Landesgebiet ist Beitragsbezirk und Krankenanstaltensprengel für alle öffentlichen Krankenanstalten in Niederösterreich. Beitragsbezirk und Krankenanstaltensprengel sind ein Gemeindeverband. Dem Gemeindeverband gehören alle Gemeinden Niederösterreichs an. Der Gemeindeverband ist juristische Person, er hat seinen Sitz am Sitz der Landesregierung und trägt die Bezeichnung "NÖ Krankenanstaltensprengel" (§ 61 Abs. 1 NÖ Krankenanstaltengesetz - NÖ KAG).

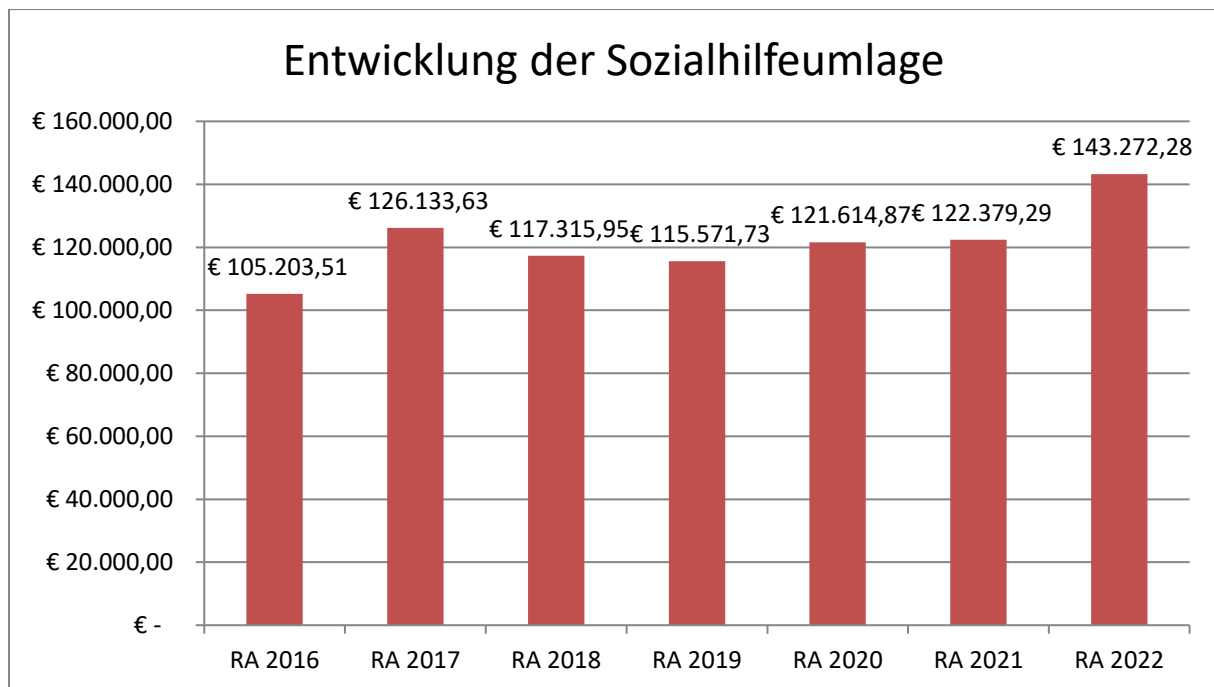
Die Gemeinden haben an den NÖ Krankenanstaltensprengel monatliche Beiträge zu leisten. Berechnungsgrundlage bilden dabei die Volkszahl und die Finanzkraft der Gemeinden. Steigerungen bei der Volkszahl und bei der Finanzkraft führen daher zu höheren Beitragsleistungen bei den Gemeinden.

Diese monatlichen Beiträge werden von den der Gemeinde gebührenden monatlichen Vorschüsse auf die Ertragsanteile an den gemeinschaftlichen Bundesabgaben einbehalten.

Begründung durch die Gemeinde:

Das ist der höchste Ausgabenposten der Gemeinde Klein-Pöchlarn, die Gemeinde kann dabei nichts verändern. Durch steigende Einwohnerzahlen steigen auch die Umlagen. In der aktuellen Lage verschlechtert das für die Gemeinde die finanzielle Lage.

Entwicklung der Sozialhilfeumlage



Erläuterung:

Die Gemeinden haben jährlich einen Beitrag zu den vom Land zu tragenden Kosten der Sozialhilfe, die nicht durch Kostenbeitrags- und Ersatzleistungen oder durch sonstige für Zwecke der Sozialhilfe bestimmte Zuschüsse gedeckt sind, in der Höhe von 50 % an das Land zu entrichten (§ 44 NÖ Sozialhilfe-Ausführungsgesetz – NÖ SAG).

Die Leistungen für die Sozialhilfe-Umlage werden von der Landesregierung auf die einzelnen Gemeinden nach ihrer Finanzkraft (Finanzkraft für die Umlagenberechnung) aufgeteilt.

Diese monatlichen Beiträge werden von den der Gemeinde gebührenden monatlichen Vorschüssen auf die Ertragsanteile an den gemeinschaftlichen Bundesabgaben einbehalten.

Begründung durch die Gemeinde:

Das ist auch ein relativ hoher Ausgabenposten der Gemeinde Klein-Pöchlarn, die Gemeinde kann dabei nichts verändern. Durch steigende Einwohnerzahlen steigen auch die Umlagen. In der aktuellen Lage verschlechtert das für die Gemeinde die finanzielle Lage.

Nachweis der liquiden Mittel (Kassenbestand)

Rechnungsabschluss 2022

Marktgemeinde Klein-Pöchlarn

Nachweis der liquiden Mittel (Kassenbestand)

ZW	Code	Konto	Bezeichnung	IBAN	Stand 31.12.2021	Einzahlungen 2022	Auszahlungen 2022	Stand 31.12.2022	Auszug Nr.	Datum
21	1151	200021	Barkassa Gebühren		0,00	757,21	757,21	0,00	---	31.12.2022
2	1151	200002	Hauptkassa		7.276,56	39.104,76	36.506,32	9.875,00	---	31.12.2022
Bar					7.276,56	39.861,97	37.263,53	9.875,00		
3	1151	210003	Volksbank Alpenvorland (Hausha	AT28 4715 0520 2064 0000	-58.584,10	2.296.559,43	2.230.847,53	7.127,80	0203	31.12.2022
4	1151	210004	Volksbank Alpenvorland (Abgabe	AT48 4715 0522 0066 0000	759,70	212.199,16	212.019,26	939,60	0174	31.12.2022
7	1151	210007	Raiffeisenbank Region Mittl.MV	AT60 3293 9000 0220 2901	4.229,22	1.163.230,96	1.165.314,06	2.146,12	2022/00061	30.12.2022
Bankkonto					-53.595,18	3.671.989,55	3.608.180,85	10.213,52		
10	1151	210010	Sparbuch Kautions Spar Nahversorger	AT89 4715 0528 9038 6007	5.062,60	0,00	5.062,60	0,00	---	31.12.2021
Sparbuch					5.062,60	0,00	5.062,60	0,00		
8	1151	906008	Gegenverrechnung		0,00	1.738.262,93	1.738.262,93	0,00	---	31.12.2022
Verrechnung					0,00	1.738.262,93	1.738.262,93	0,00		
30	1152	294030	Rücklage f. Wechselreichterneuerung	AT23 4715 0520 2064 6007	5.415,97	566,38	0,13	5.982,22	---	31.12.2022
31	1152	294031	Rücklage für Wasserversorgung	AT55 4715 0769 6784 0012	6.154,02	0,61	0,15	6.154,48	---	31.12.2022
32	1152	294032	Rücklage Kläranlagenfinanzierung	AT86 4715 0765 5400 0012	147.798,66	145.093,71	140.000,29	152.892,08	---	31.12.2022
33	1152	294033	Rücklage für Kanal	AT20 4715 0529 6117 6006	2.560,22	0,25	0,06	2.560,41	---	31.12.2022
34	1152	294034	Rücklagensparbuch Abfertigungen	AT57 4715 0520 1249 4000	9.171,00	0,91	0,22	9.171,69	---	31.12.2022
Zahlungsmittelreserve					171.099,87	145.661,86	140.000,85	176.760,88		
Gesamtsumme					129.843,85	5.595.776,31	5.528.770,76	196.849,40		

		Stand 31.12.2021	Stand 31.12.2022	Veränderung
1151	Kassa, Bankguthaben, Schecks	-41.256,02	20.088,52	61.344,54
1152	Zahlungsmittelreserven	171.099,87	176.760,88	5.661,01
	Zahlungsmittelreserven für zweckgebundene Haushaltsrücklagen	171.099,87	176.760,88	5.661,01
	294030 Rücklage für Wechselreichterneuerung	5.415,97	5.982,22	566,25
	294031 Rücklage für Wasserversorgung	6.154,02	6.154,48	0,46
	294032 Rücklage Kläranlagenfinanzierung	147.798,66	152.892,08	5.093,42
	294033 Rücklage für Kanal	2.560,22	2.560,41	0,19

ZW	Code	Konto	Bezeichnung	IBAN	Stand 31.12.2021	Einzahlungen 2022	Auszahlungen 2022	Stand 31.12.2022	Auszug Nr.	Datum
						Stand 31.12.2021	Stand 31.12.2022	Veränderung		
			294034 Rücklagensparbuch Abfertigungen		9.171,00	9.171,69	0,69			
B.III			Gesamtsumme liquide Mittel		129.843,85	196.849,40	67.005,55			

Der vorliegende Rechnungsabschluss enthält alle im Rechnungszeitraum erfolgten Gebarungen. Er stimmt mit den Belegen und Aufzeichnungen in den Rechnungsbüchern überein. Die ausgewiesenen buchmäßigen Bestände stimmen mit den tatsächlich vorhandenen Bargeldbeständen und Bankbeständen überein.

Kassenverwalter

Bürgermeister

Michael Haslinger

Ing. Johannes Weiß

Der vorliegende Rechnungsabschluss wurde vom Prüfungsausschuss überprüft. Er ist sachlich und rechnerisch richtig.

Der Prüfungsausschussobmann

Die Mitglieder des Prüfungsausschusses

GR Thomas Haselböck

GR Stefan Höchtel, GR Ulla Kammerer

Ergebnishaushalt Gesamt 1. Ebene (Anlage 1a)
- interne Vergütungen enthalten

Rechnungsabschluss 2022

Marktgemeinde Klein-Pöchlarn

Ergebnishaushalt Gesamt 1. Ebene (Anlage 1a) - interne Vergütungen enthalten

MVAG	Mittelverwendungs- und aufbringungsgruppen (1. Ebene)	RA 2022	VA 2022	RA - VA
211	Erträge aus der operativen Verwaltungstätigkeit	2.949.362,60	1.955.900,00	993.462,60
212	Erträge aus Transfers	597.116,70	598.000,00	-883,30
213	Finanzerträge	421,06	0,00	421,06
21	Summe Erträge	3.546.900,36	2.553.900,00	993.000,36
221	Personalaufwand	597.672,22	613.900,00	-16.227,78
222	Sachaufwand (ohne Transferaufwand)	1.436.471,10	846.400,00	590.071,10
223	Transferaufwand (laufende Transfers und Kapitaltransfers)	811.361,58	809.900,00	1.461,58
224	Finanzaufwand	17.398,81	43.000,00	-25.601,19
22	Summe Aufwendungen	2.862.903,71	2.313.200,00	549.703,71
SA0	Saldo (0) Nettoergebnis (21 - 22)	683.996,65	240.700,00	443.296,65
		0,00	0,00	0,00
230	Entnahmen von Haushaltsrücklagen	140.000,00	0,00	140.000,00
240	Zuweisung an Haushaltsrücklagen	145.661,01	700,00	144.961,01
23	Summe Haushaltsrücklagen	-5.661,01	-700,00	-4.961,01
SA00	Nettoergebnis nach Zuweisung und Entnahmen von Haushaltsrücklagen (Saldo 0 +/- SU23)	678.335,64	240.000,00	438.335,64

Ergebnishaushalt Gesamt 1. und 2. Ebene (Anlage 1a)
- interne Vergütungen enthalten

MVAG	Mittelverwendungs- und aufbringungsgruppen (1. und 2. Ebene)	RA 2022	VA 2022	RA - VA
211	Erträge aus der operativen Verwaltungstätigkeit	2.949.362,60	1.955.900,00	993.462,60
2111	Erträge aus eigenen Abgaben	301.357,80	338.300,00	-36.942,20
2112	Erträge aus Ertragsanteilen	1.095.292,97	964.000,00	131.292,97
2113	Erträge aus Gebühren	392.943,48	374.100,00	18.843,48
2114	Erträge aus Leistungen	301.383,09	53.100,00	248.283,09
2115	Erträge aus Besitz und wirtschaftlicher Tätigkeit	124.609,29	123.600,00	1.009,29
2116	Erträge aus Veräußerung und sonstige Erträge	589.773,28	102.800,00	486.973,28
2117	Nicht finanzierungswirksame operative Erträge	144.002,69	0,00	144.002,69
212	Erträge aus Transfers	597.116,70	598.000,00	-883,30
2121	Transferertrag von Trägern des öffentlichen Rechts	526.074,17	529.000,00	-2.925,83
2122	Transferertrag von Beteiligungen	0,00	0,00	0,00
2123	Transferertrag von Unternehmen (mit Finanzunternehmen)	0,00	0,00	0,00
2124	Transferertrag von Haushalten und Organisationen ohne Erwerbscharakter	9.247,16	7.500,00	1.747,16
2125	Transferertrag vom Ausland	671,04	0,00	671,04
2126	Investitions- und Tilgungszuschüsse zwischen Unternehmungen und Betrieben der Gebietskörperschaft und der Gebietskörperschaft	0,00	0,00	0,00
2127	Nicht finanzierungswirksamer Transferertrag	61.124,33	61.500,00	-375,67
213	Finanzerträge	421,06	0,00	421,06
2131	Erträge aus Zinsen	421,06	0,00	421,06
2132	Erträge aus Zinsen aus derivativen Finanzinstrumenten ohne Grundgeschäft	0,00	0,00	0,00
2133	Erträge aus Gewinnentnahmen von marktbestimmten Betrieben	0,00	0,00	0,00
2134	Sonstige Finanzerträge	0,00	0,00	0,00
2135	Erträge aus Dividenden/Gewinnausschüttungen	0,00	0,00	0,00
2136	Sonstige nicht finanzierungswirksame Finanzerträge	0,00	0,00	0,00
21	Summe Erträge	3.546.900,36	2.553.900,00	993.000,36
221	Personalaufwand	597.672,22	613.900,00	-16.227,78
2211	Personalaufwand (Bezüge, Nebengeb., Mehrleistungen)	457.126,85	469.500,00	-12.373,15
2212	Gesetzlicher und freiwilliger Sozialaufwand	114.443,39	127.000,00	-12.556,61
2213	Sonstiger Personalaufwand	0,00	0,00	0,00
2214	Nicht finanzierungswirksamer Personalaufwand	26.101,98	17.400,00	8.701,98
222	Sachaufwand (ohne Transferaufwand)	1.436.471,10	846.400,00	590.071,10
2221	Gebrauchs- und Verbrauchsgüter, Handelswaren	54.712,43	43.200,00	11.512,43
2222	Verwaltungs- und Betriebsaufwand	110.731,53	97.600,00	13.131,53
2223	Leasing- und Mietaufwand	23.274,89	18.300,00	4.974,89
2224	Instandhaltung	57.495,26	45.900,00	11.595,26
2225	Sonstiger Sachaufwand	664.469,38	312.400,00	352.069,38
2226	Nicht finanzierungswirksamer Sachaufwand	525.787,61	329.000,00	196.787,61

Rechnungsabschluss 2022

Marktgemeinde Klein-Pöchlarn

Ergebnishaushalt Gesamt 1. und 2. Ebene (Anlage 1a) - interne Vergütungen enthalten

MVAG	Mittelverwendungs- und aufbringungsgruppen (1. und 2. Ebene)	RA 2022	VA 2022	RA - VA
223	Transferaufwand (laufende Transfers und Kapitaltransfers)	811.361,58	809.900,00	1.461,58
2231	Transferaufwand an Träger des öffentlichen Rechts	790.877,58	794.800,00	-3.922,42
2232	Transferaufwand an Beteiligungen	0,00	0,00	0,00
2233	Transferaufwand an Unternehmen (mit Finanzunternehmen)	2.636,40	1.500,00	1.136,40
2234	Transferaufwand an Haushalte und Organisationen ohne Erwerbscharakter	17.847,60	13.600,00	4.247,60
2235	Transferaufwand an das Ausland	0,00	0,00	0,00
2236	Investitions- und Tilgungszuschüsse zwischen Unternehmungen und Betrieben der Gebietskörperschaft und der Gebietskörperschaft	0,00	0,00	0,00
2237	Nicht finanzierungswirksamer Transferaufwand	0,00	0,00	0,00
224	Finanzaufwand	17.398,81	43.000,00	-25.601,19
2241	Zinsen aus Finanzschulden, Finanzierungsleasing, Forderungskauf und derivativen Finanzinstrumenten mit Grundgeschäft	16.081,75	41.800,00	-25.718,25
2242	Zinsen und sonstige Aufwendungen aus derivativen Finanzinstrumenten ohne Grundgeschäft	0,00	0,00	0,00
2243	Gewinnentnahmen von Unternehmungen und marktbestimmten Betrieben der Gebietskörperschaft (innerhalb der Gebietskörperschaft)	0,00	0,00	0,00
2244	Sonstiger Finanzaufwand	1.317,06	1.200,00	117,06
2245	Nicht finanzierungswirksamer Finanzaufwand	0,00	0,00	0,00
22	Summe Aufwendungen	2.862.903,71	2.313.200,00	549.703,71
SA0	Saldo (0) Nettoergebnis (21 - 22)	683.996,65	240.700,00	443.296,65
230	Entnahmen von Haushaltsrücklagen	140.000,00	0,00	140.000,00
2301	Entnahmen von Haushaltsrücklagen	140.000,00	0,00	140.000,00
240	Zuweisung an Haushaltsrücklagen	145.661,01	700,00	144.961,01
2401	Zuweisung an Haushaltsrücklagen	145.661,01	700,00	144.961,01
23	Summe Haushaltsrücklagen	-5.661,01	-700,00	-4.961,01
SA00	Nettoergebnis nach Zuweisung und Entnahmen von Haushaltsrücklagen (Saldo 0 +/- SU23)	678.335,64	240.000,00	438.335,64

Ergebnishaushalt Bereichsbudget 1. und 2. Ebene (Anlage 1a)

Vertretungskörper und allgemeine Verwaltung (Gruppe 0)

MVAG	Mittelverwendungs- und aufbringungsgruppen (1. und 2. Ebene)	RA 2022	VA 2022	RA - VA
211	Erträge aus der operativen Verwaltungstätigkeit	115.089,82	59.000,00	56.089,82
2111	Erträge aus eigenen Abgaben	0,00	0,00	0,00
2112	Erträge aus Ertragsanteilen	0,00	0,00	0,00
2113	Erträge aus Gebühren	0,00	0,00	0,00
2114	Erträge aus Leistungen	45.888,51	13.400,00	32.488,51
2115	Erträge aus Besitz und wirtschaftlicher Tätigkeit	161,93	200,00	-38,07
2116	Erträge aus Veräußerung und sonstige Erträge	69.039,38	45.400,00	23.639,38
2117	Nicht finanzierungswirksame operative Erträge	0,00	0,00	0,00
212	Erträge aus Transfers	8.453,69	7.600,00	853,69
2121	Transferertrag von Trägern des öffentlichen Rechts	1.742,16	800,00	942,16
2122	Transferertrag von Beteiligungen	0,00	0,00	0,00
2123	Transferertrag von Unternehmen (mit Finanzunternehmen)	0,00	0,00	0,00
2124	Transferertrag von Haushalten und Organisationen ohne Erwerbscharakter	5.621,44	5.700,00	-78,56
2125	Transferertrag vom Ausland	0,00	0,00	0,00
2126	Investitions- und Tilgungszuschüsse zwischen Unternehmungen und Betrieben der Gebietskörperschaft und der Gebietskörperschaft	0,00	0,00	0,00
2127	Nicht finanzierungswirksamer Transferertrag	1.090,09	1.100,00	-9,91
213	Finanzerträge	1,45	0,00	1,45
2131	Erträge aus Zinsen	1,45	0,00	1,45
2132	Erträge aus Zinsen aus derivativen Finanzinstrumenten ohne Grundgeschäft	0,00	0,00	0,00
2133	Erträge aus Gewinnentnahmen von marktbestimmten Betrieben	0,00	0,00	0,00
2134	Sonstige Finanzerträge	0,00	0,00	0,00
2135	Erträge aus Dividenden/Gewinnausschüttungen	0,00	0,00	0,00
2136	Sonstige nicht finanzierungswirksame Finanzerträge	0,00	0,00	0,00
21	Summe Erträge	123.544,96	66.600,00	56.944,96
221	Personalaufwand	84.218,40	84.000,00	218,40
2211	Personalaufwand (Bezüge, Nebengeb., Mehrleistungen)	64.735,66	62.100,00	2.635,66
2212	Gesetzlicher und freiwilliger Sozialaufwand	18.487,75	20.900,00	-2.412,25
2213	Sonstiger Personalaufwand	0,00	0,00	0,00
2214	Nicht finanzierungswirksamer Personalaufwand	994,99	1.000,00	-5,01
222	Sachaufwand (ohne Transferaufwand)	282.601,92	199.800,00	82.801,92
2221	Gebrauchs- und Verbrauchsgüter, Handelswaren	8.737,18	7.200,00	1.537,18
2222	Verwaltungs- und Betriebsaufwand	53.079,42	44.300,00	8.779,42
2223	Leasing- und Mietaufwand	421,03	300,00	121,03
2224	Instandhaltung	3.444,09	3.000,00	444,09
2225	Sonstiger Sachaufwand	201.424,49	132.800,00	68.624,49
2226	Nicht finanzierungswirksamer Sachaufwand	15.495,71	12.200,00	3.295,71

Vertretungskörper und allgemeine Verwaltung (Gruppe 0)

MVAG	Mittelverwendungs- und aufbringungsgruppen (1. und 2. Ebene)	RA 2022	VA 2022	RA - VA
223	Transferaufwand (laufende Transfers und Kapitaltransfers)	22.091,06	22.200,00	-108,94
2231	Transferaufwand an Träger des öffentlichen Rechts	19.491,38	19.600,00	-108,62
2232	Transferaufwand an Beteiligungen	0,00	0,00	0,00
2233	Transferaufwand an Unternehmen (mit Finanzunternehmen)	0,00	0,00	0,00
2234	Transferaufwand an Haushalte und Organisationen ohne Erwerbscharakter	2.599,68	2.600,00	-0,32
2235	Transferaufwand an das Ausland	0,00	0,00	0,00
2236	Investitions- und Tilgungszuschüsse zwischen Unternehmungen und Betrieben der Gebietskörperschaft und der Gebietskörperschaft	0,00	0,00	0,00
2237	Nicht finanzierungswirksamer Transferaufwand	0,00	0,00	0,00
224	Finanzaufwand	36,20	100,00	-63,80
2241	Zinsen aus Finanzschulden, Finanzierungsleasing, Forderungskauf und derivativen Finanzinstrumenten mit Grundgeschäft	36,20	100,00	-63,80
2242	Zinsen und sonstige Aufwendungen aus derivativen Finanzinstrumenten ohne Grundgeschäft	0,00	0,00	0,00
2243	Gewinnentnahmen von Unternehmungen und marktbestimmten Betrieben der Gebietskörperschaft (innerhalb der Gebietskörperschaft)	0,00	0,00	0,00
2244	Sonstiger Finanzaufwand	0,00	0,00	0,00
2245	Nicht finanzierungswirksamer Finanzaufwand	0,00	0,00	0,00
22	Summe Aufwendungen	388.947,58	306.100,00	82.847,58
SA0	Saldo (0) Nettoergebnis (21 - 22)	-265.402,62	-239.500,00	-25.902,62
230	Entnahmen von Haushaltsrücklagen	0,00	0,00	0,00
2301	Entnahmen von Haushaltsrücklagen	0,00	0,00	0,00
240	Zuweisung an Haushaltsrücklagen	0,69	0,00	0,69
2401	Zuweisung an Haushaltsrücklagen	0,69	0,00	0,69
23	Summe Haushaltsrücklagen	-0,69	0,00	-0,69
SA00	Nettoergebnis nach Zuweisung und Entnahmen von Haushaltsrücklagen (Saldo 0 +/- SU23)	-265.403,31	-239.500,00	-25.903,31

Öffentliche Ordnung und Sicherheit (Gruppe 1)

MVAG	Mittelverwendungs- und aufbringungsgruppen (1. und 2. Ebene)	RA 2022	VA 2022	RA - VA
211	Erträge aus der operativen Verwaltungstätigkeit	24,00	0,00	24,00
2111	Erträge aus eigenen Abgaben	0,00	0,00	0,00
2112	Erträge aus Ertragsanteilen	0,00	0,00	0,00
2113	Erträge aus Gebühren	0,00	0,00	0,00
2114	Erträge aus Leistungen	0,00	0,00	0,00
2115	Erträge aus Besitz und wirtschaftlicher Tätigkeit	0,00	0,00	0,00
2116	Erträge aus Veräußerung und sonstige Erträge	24,00	0,00	24,00
2117	Nicht finanzierungswirksame operative Erträge	0,00	0,00	0,00
212	Erträge aus Transfers	11.067,13	9.400,00	1.667,13
2121	Transferertrag von Trägern des öffentlichen Rechts	0,00	0,00	0,00
2122	Transferertrag von Beteiligungen	0,00	0,00	0,00
2123	Transferertrag von Unternehmen (mit Finanzunternehmen)	0,00	0,00	0,00
2124	Transferertrag von Haushalten und Organisationen ohne Erwerbscharakter	2.865,72	1.200,00	1.665,72
2125	Transferertrag vom Ausland	0,00	0,00	0,00
2126	Investitions- und Tilgungszuschüsse zwischen Unternehmungen und Betrieben der Gebietskörperschaft und der Gebietskörperschaft	0,00	0,00	0,00
2127	Nicht finanzierungswirksamer Transferertrag	8.201,41	8.200,00	1,41
213	Finanzerträge	0,00	0,00	0,00
2131	Erträge aus Zinsen	0,00	0,00	0,00
2132	Erträge aus Zinsen aus derivativen Finanzinstrumenten ohne Grundgeschäft	0,00	0,00	0,00
2133	Erträge aus Gewinnentnahmen von marktbestimmten Betrieben	0,00	0,00	0,00
2134	Sonstige Finanzerträge	0,00	0,00	0,00
2135	Erträge aus Dividenden/Gewinnausschüttungen	0,00	0,00	0,00
2136	Sonstige nicht finanzierungswirksame Finanzerträge	0,00	0,00	0,00
21	Summe Erträge	11.091,13	9.400,00	1.691,13
221	Personalaufwand	0,00	0,00	0,00
2211	Personalaufwand (Bezüge, Nebengeb., Mehrleistungen)	0,00	0,00	0,00
2212	Gesetzlicher und freiwilliger Sozialaufwand	0,00	0,00	0,00
2213	Sonstiger Personalaufwand	0,00	0,00	0,00
2214	Nicht finanzierungswirksamer Personalaufwand	0,00	0,00	0,00
222	Sachaufwand (ohne Transferaufwand)	70.576,75	39.500,00	31.076,75
2221	Gebrauchs- und Verbrauchsgüter, Handelswaren	3.841,12	2.500,00	1.341,12
2222	Verwaltungs- und Betriebsaufwand	9.517,79	6.700,00	2.817,79
2223	Leasing- und Mietaufwand	0,00	0,00	0,00
2224	Instandhaltung	952,80	500,00	452,80
2225	Sonstiger Sachaufwand	27.943,30	2.100,00	25.843,30
2226	Nicht finanzierungswirksamer Sachaufwand	28.321,74	27.700,00	621,74

Öffentliche Ordnung und Sicherheit (Gruppe 1)

MVAG	Mittelverwendungs- und aufbringungsgruppen (1. und 2. Ebene)	RA 2022	VA 2022	RA - VA
223	Transferaufwand (laufende Transfers und Kapitaltransfers)	1.485,50	600,00	885,50
2231	Transferaufwand an Träger des öffentlichen Rechts	1.485,50	600,00	885,50
2232	Transferaufwand an Beteiligungen	0,00	0,00	0,00
2233	Transferaufwand an Unternehmen (mit Finanzunternehmen)	0,00	0,00	0,00
2234	Transferaufwand an Haushalte und Organisationen ohne Erwerbscharakter	0,00	0,00	0,00
2235	Transferaufwand an das Ausland	0,00	0,00	0,00
2236	Investitions- und Tilgungszuschüsse zwischen Unternehmungen und Betrieben der Gebietskörperschaft und der Gebietskörperschaft	0,00	0,00	0,00
2237	Nicht finanzierungswirksamer Transferaufwand	0,00	0,00	0,00
224	Finanzaufwand	558,56	600,00	-41,44
2241	Zinsen aus Finanzschulden, Finanzierungsleasing, Forderungskauf und derivativen Finanzinstrumenten mit Grundgeschäft	558,56	600,00	-41,44
2242	Zinsen und sonstige Aufwendungen aus derivativen Finanzinstrumenten ohne Grundgeschäft	0,00	0,00	0,00
2243	Gewinnentnahmen von Unternehmungen und marktbestimmten Betrieben der Gebietskörperschaft (innerhalb der Gebietskörperschaft)	0,00	0,00	0,00
2244	Sonstiger Finanzaufwand	0,00	0,00	0,00
2245	Nicht finanzierungswirksamer Finanzaufwand	0,00	0,00	0,00
22	Summe Aufwendungen	72.620,81	40.700,00	31.920,81
SA0	Saldo (0) Nettoergebnis (21 - 22)	-61.529,68	-31.300,00	-30.229,68
230	Entnahmen von Haushaltsrücklagen	0,00	0,00	0,00
2301	Entnahmen von Haushaltsrücklagen	0,00	0,00	0,00
240	Zuweisung an Haushaltsrücklagen	0,00	0,00	0,00
2401	Zuweisung an Haushaltsrücklagen	0,00	0,00	0,00
23	Summe Haushaltsrücklagen	0,00	0,00	0,00
SA00	Nettoergebnis nach Zuweisung und Entnahmen von Haushaltsrücklagen (Saldo 0 +/- SU23)	-61.529,68	-31.300,00	-30.229,68

Unterricht, Erziehung, Sport und Wissenschaft (Gruppe 2)

MVAG	Mittelverwendungs- und aufbringungsgruppen (1. und 2. Ebene)	RA 2022	VA 2022	RA - VA
211	Erträge aus der operativen Verwaltungstätigkeit	81.700,60	58.600,00	23.100,60
2111	Erträge aus eigenen Abgaben	0,00	0,00	0,00
2112	Erträge aus Ertragsanteilen	0,00	0,00	0,00
2113	Erträge aus Gebühren	0,00	0,00	0,00
2114	Erträge aus Leistungen	17.202,75	13.200,00	4.002,75
2115	Erträge aus Besitz und wirtschaftlicher Tätigkeit	9.774,17	10.400,00	-625,83
2116	Erträge aus Veräußerung und sonstige Erträge	54.084,94	35.000,00	19.084,94
2117	Nicht finanzierungswirksame operative Erträge	638,74	0,00	638,74
212	Erträge aus Transfers	16.546,49	124.300,00	-107.753,51
2121	Transferertrag von Trägern des öffentlichen Rechts	10.605,47	118.200,00	-107.594,53
2122	Transferertrag von Beteiligungen	0,00	0,00	0,00
2123	Transferertrag von Unternehmen (mit Finanzunternehmen)	0,00	0,00	0,00
2124	Transferertrag von Haushalten und Organisationen ohne Erwerbscharakter	0,00	0,00	0,00
2125	Transferertrag vom Ausland	0,00	0,00	0,00
2126	Investitions- und Tilgungszuschüsse zwischen Unternehmungen und Betrieben der Gebietskörperschaft und der Gebietskörperschaft	0,00	0,00	0,00
2127	Nicht finanzierungswirksamer Transferertrag	5.941,02	6.100,00	-158,98
213	Finanzerträge	0,00	0,00	0,00
2131	Erträge aus Zinsen	0,00	0,00	0,00
2132	Erträge aus Zinsen aus derivativen Finanzinstrumenten ohne Grundgeschäft	0,00	0,00	0,00
2133	Erträge aus Gewinnentnahmen von marktbestimmten Betrieben	0,00	0,00	0,00
2134	Sonstige Finanzerträge	0,00	0,00	0,00
2135	Erträge aus Dividenden/Gewinnausschüttungen	0,00	0,00	0,00
2136	Sonstige nicht finanzierungswirksame Finanzerträge	0,00	0,00	0,00
21	Summe Erträge	98.247,09	182.900,00	-84.652,91
221	Personalaufwand	148.745,12	140.800,00	7.945,12
2211	Personalaufwand (Bezüge, Nebengeb., Mehrleistungen)	113.456,48	109.900,00	3.556,48
2212	Gesetzlicher und freiwilliger Sozialaufwand	27.371,48	29.800,00	-2.428,52
2213	Sonstiger Personalaufwand	0,00	0,00	0,00
2214	Nicht finanzierungswirksamer Personalaufwand	7.917,16	1.100,00	6.817,16
222	Sachaufwand (ohne Transferaufwand)	111.066,41	68.300,00	42.766,41
2221	Gebrauchs- und Verbrauchsgüter, Handelswaren	14.016,59	10.300,00	3.716,59
2222	Verwaltungs- und Betriebsaufwand	7.752,91	6.800,00	952,91
2223	Leasing- und Mietaufwand	1.636,93	1.800,00	-163,07
2224	Instandhaltung	11.169,42	5.000,00	6.169,42
2225	Sonstiger Sachaufwand	47.062,97	21.100,00	25.962,97
2226	Nicht finanzierungswirksamer Sachaufwand	29.427,59	23.300,00	6.127,59

Unterricht, Erziehung, Sport und Wissenschaft (Gruppe 2)

MVAG	Mittelverwendungs- und aufbringungsgruppen (1. und 2. Ebene)	RA 2022	VA 2022	RA - VA
223	Transferaufwand (laufende Transfers und Kapitaltransfers)	96.809,19	103.700,00	-6.890,81
2231	Transferaufwand an Träger des öffentlichen Rechts	91.854,39	100.900,00	-9.045,61
2232	Transferaufwand an Beteiligungen	0,00	0,00	0,00
2233	Transferaufwand an Unternehmen (mit Finanzunternehmen)	0,00	0,00	0,00
2234	Transferaufwand an Haushalte und Organisationen ohne Erwerbscharakter	4.954,80	2.800,00	2.154,80
2235	Transferaufwand an das Ausland	0,00	0,00	0,00
2236	Investitions- und Tilgungszuschüsse zwischen Unternehmungen und Betrieben der Gebietskörperschaft und der Gebietskörperschaft	0,00	0,00	0,00
2237	Nicht finanzierungswirksamer Transferaufwand	0,00	0,00	0,00
224	Finanzaufwand	731,50	1.900,00	-1.168,50
2241	Zinsen aus Finanzschulden, Finanzierungsleasing, Forderungskauf und derivativen Finanzinstrumenten mit Grundgeschäft	731,50	1.900,00	-1.168,50
2242	Zinsen und sonstige Aufwendungen aus derivativen Finanzinstrumenten ohne Grundgeschäft	0,00	0,00	0,00
2243	Gewinnentnahmen von Unternehmungen und marktbestimmten Betrieben der Gebietskörperschaft (innerhalb der Gebietskörperschaft)	0,00	0,00	0,00
2244	Sonstiger Finanzaufwand	0,00	0,00	0,00
2245	Nicht finanzierungswirksamer Finanzaufwand	0,00	0,00	0,00
22	Summe Aufwendungen	357.352,22	314.700,00	42.652,22
SA0	Saldo (0) Nettoergebnis (21 - 22)	-259.105,13	-131.800,00	-127.305,13
230	Entnahmen von Haushaltsrücklagen	0,00	0,00	0,00
2301	Entnahmen von Haushaltsrücklagen	0,00	0,00	0,00
240	Zuweisung an Haushaltsrücklagen	0,00	0,00	0,00
2401	Zuweisung an Haushaltsrücklagen	0,00	0,00	0,00
23	Summe Haushaltsrücklagen	0,00	0,00	0,00
SA00	Nettoergebnis nach Zuweisung und Entnahmen von Haushaltsrücklagen (Saldo 0 +/- SU23)	-259.105,13	-131.800,00	-127.305,13

Kunst, Kultur und Kultus (Gruppe 3)

MVAG	Mittelverwendungs- und aufbringungsgruppen (1. und 2. Ebene)	RA 2022	VA 2022	RA - VA
211	Erträge aus der operativen Verwaltungstätigkeit	8.660,60	7.100,00	1.560,60
2111	Erträge aus eigenen Abgaben	0,00	0,00	0,00
2112	Erträge aus Ertragsanteilen	0,00	0,00	0,00
2113	Erträge aus Gebühren	0,00	0,00	0,00
2114	Erträge aus Leistungen	8.558,70	6.800,00	1.758,70
2115	Erträge aus Besitz und wirtschaftlicher Tätigkeit	0,00	200,00	-200,00
2116	Erträge aus Veräußerung und sonstige Erträge	101,90	100,00	1,90
2117	Nicht finanzierungswirksame operative Erträge	0,00	0,00	0,00
212	Erträge aus Transfers	2.410,22	0,00	2.410,22
2121	Transferertrag von Trägern des öffentlichen Rechts	2.410,22	0,00	2.410,22
2122	Transferertrag von Beteiligungen	0,00	0,00	0,00
2123	Transferertrag von Unternehmen (mit Finanzunternehmen)	0,00	0,00	0,00
2124	Transferertrag von Haushalten und Organisationen ohne Erwerbscharakter	0,00	0,00	0,00
2125	Transferertrag vom Ausland	0,00	0,00	0,00
2126	Investitions- und Tilgungszuschüsse zwischen Unternehmungen und Betrieben der Gebietskörperschaft und der Gebietskörperschaft	0,00	0,00	0,00
2127	Nicht finanzierungswirksamer Transferertrag	0,00	0,00	0,00
213	Finanzerträge	0,00	0,00	0,00
2131	Erträge aus Zinsen	0,00	0,00	0,00
2132	Erträge aus Zinsen aus derivativen Finanzinstrumenten ohne Grundgeschäft	0,00	0,00	0,00
2133	Erträge aus Gewinnentnahmen von marktbestimmten Betrieben	0,00	0,00	0,00
2134	Sonstige Finanzerträge	0,00	0,00	0,00
2135	Erträge aus Dividenden/Gewinnausschüttungen	0,00	0,00	0,00
2136	Sonstige nicht finanzierungswirksame Finanzerträge	0,00	0,00	0,00
21	Summe Erträge	11.070,82	7.100,00	3.970,82
221	Personalaufwand	78,87	0,00	78,87
2211	Personalaufwand (Bezüge, Nebengeb., Mehrleistungen)	74,48	0,00	74,48
2212	Gesetzlicher und freiwilliger Sozialaufwand	4,39	0,00	4,39
2213	Sonstiger Personalaufwand	0,00	0,00	0,00
2214	Nicht finanzierungswirksamer Personalaufwand	0,00	0,00	0,00
222	Sachaufwand (ohne Transferaufwand)	54.831,27	26.900,00	27.931,27
2221	Gebrauchs- und Verbrauchsgüter, Handelswaren	1.357,96	0,00	1.357,96
2222	Verwaltungs- und Betriebsaufwand	1.259,82	1.400,00	-140,18
2223	Leasing- und Mietaufwand	792,66	0,00	792,66
2224	Instandhaltung	1.465,34	0,00	1.465,34
2225	Sonstiger Sachaufwand	47.614,71	23.200,00	24.414,71
2226	Nicht finanzierungswirksamer Sachaufwand	2.340,78	2.300,00	40,78

Kunst, Kultur und Kultus (Gruppe 3)

MVAG	Mittelverwendungs- und aufbringungsgruppen (1. und 2. Ebene)	RA 2022	VA 2022	RA - VA
223	Transferaufwand (laufende Transfers und Kapitaltransfers)	29.437,01	30.000,00	-562,99
2231	Transferaufwand an Träger des öffentlichen Rechts	26.463,97	26.500,00	-36,03
2232	Transferaufwand an Beteiligungen	0,00	0,00	0,00
2233	Transferaufwand an Unternehmen (mit Finanzunternehmen)	0,00	0,00	0,00
2234	Transferaufwand an Haushalte und Organisationen ohne Erwerbscharakter	2.973,04	3.500,00	-526,96
2235	Transferaufwand an das Ausland	0,00	0,00	0,00
2236	Investitions- und Tilgungszuschüsse zwischen Unternehmungen und Betrieben der Gebietskörperschaft und der Gebietskörperschaft	0,00	0,00	0,00
2237	Nicht finanzierungswirksamer Transferaufwand	0,00	0,00	0,00
224	Finanzaufwand	0,00	0,00	0,00
2241	Zinsen aus Finanzschulden, Finanzierungsleasing, Forderungskauf und derivativen Finanzinstrumenten mit Grundgeschäft	0,00	0,00	0,00
2242	Zinsen und sonstige Aufwendungen aus derivativen Finanzinstrumenten ohne Grundgeschäft	0,00	0,00	0,00
2243	Gewinnentnahmen von Unternehmungen und marktbestimmten Betrieben der Gebietskörperschaft (innerhalb der Gebietskörperschaft)	0,00	0,00	0,00
2244	Sonstiger Finanzaufwand	0,00	0,00	0,00
2245	Nicht finanzierungswirksamer Finanzaufwand	0,00	0,00	0,00
22	Summe Aufwendungen	84.347,15	56.900,00	27.447,15
SA0	Saldo (0) Nettoergebnis (21 - 22)	-73.276,33	-49.800,00	-23.476,33
230	Entnahmen von Haushaltsrücklagen	0,00	0,00	0,00
2301	Entnahmen von Haushaltsrücklagen	0,00	0,00	0,00
240	Zuweisung an Haushaltsrücklagen	0,00	0,00	0,00
2401	Zuweisung an Haushaltsrücklagen	0,00	0,00	0,00
23	Summe Haushaltsrücklagen	0,00	0,00	0,00
SA00	Nettoergebnis nach Zuweisung und Entnahmen von Haushaltsrücklagen (Saldo 0 +/- SU23)	-73.276,33	-49.800,00	-23.476,33

Soziale Wohlfahrt und Wohnbauförderung (Gruppe 4)

MVAG	Mittelverwendungs- und aufbringungsgruppen (1. und 2. Ebene)	RA 2022	VA 2022	RA - VA
211	Erträge aus der operativen Verwaltungstätigkeit	1.216,10	0,00	1.216,10
2111	Erträge aus eigenen Abgaben	0,00	0,00	0,00
2112	Erträge aus Ertragsanteilen	0,00	0,00	0,00
2113	Erträge aus Gebühren	0,00	0,00	0,00
2114	Erträge aus Leistungen	1.216,10	0,00	1.216,10
2115	Erträge aus Besitz und wirtschaftlicher Tätigkeit	0,00	0,00	0,00
2116	Erträge aus Veräußerung und sonstige Erträge	0,00	0,00	0,00
2117	Nicht finanzierungswirksame operative Erträge	0,00	0,00	0,00
212	Erträge aus Transfers	0,00	0,00	0,00
2121	Transferertrag von Trägern des öffentlichen Rechts	0,00	0,00	0,00
2122	Transferertrag von Beteiligungen	0,00	0,00	0,00
2123	Transferertrag von Unternehmen (mit Finanzunternehmen)	0,00	0,00	0,00
2124	Transferertrag von Haushalten und Organisationen ohne Erwerbscharakter	0,00	0,00	0,00
2125	Transferertrag vom Ausland	0,00	0,00	0,00
2126	Investitions- und Tilgungszuschüsse zwischen Unternehmungen und Betrieben der Gebietskörperschaft und der Gebietskörperschaft	0,00	0,00	0,00
2127	Nicht finanzierungswirksamer Transferertrag	0,00	0,00	0,00
213	Finanzerträge	0,00	0,00	0,00
2131	Erträge aus Zinsen	0,00	0,00	0,00
2132	Erträge aus Zinsen aus derivativen Finanzinstrumenten ohne Grundgeschäft	0,00	0,00	0,00
2133	Erträge aus Gewinnentnahmen von marktbestimmten Betrieben	0,00	0,00	0,00
2134	Sonstige Finanzerträge	0,00	0,00	0,00
2135	Erträge aus Dividenden/Gewinnausschüttungen	0,00	0,00	0,00
2136	Sonstige nicht finanzierungswirksame Finanzerträge	0,00	0,00	0,00
21	Summe Erträge	1.216,10	0,00	1.216,10
221	Personalaufwand	0,00	0,00	0,00
2211	Personalaufwand (Bezüge, Nebengeb., Mehrleistungen)	0,00	0,00	0,00
2212	Gesetzlicher und freiwilliger Sozialaufwand	0,00	0,00	0,00
2213	Sonstiger Personalaufwand	0,00	0,00	0,00
2214	Nicht finanzierungswirksamer Personalaufwand	0,00	0,00	0,00
222	Sachaufwand (ohne Transferaufwand)	5.479,76	3.500,00	1.979,76
2221	Gebrauchs- und Verbrauchsgüter, Handelswaren	1.000,28	700,00	300,28
2222	Verwaltungs- und Betriebsaufwand	0,00	0,00	0,00
2223	Leasing- und Mietaufwand	0,00	0,00	0,00
2224	Instandhaltung	0,00	0,00	0,00
2225	Sonstiger Sachaufwand	4.479,48	2.800,00	1.679,48
2226	Nicht finanzierungswirksamer Sachaufwand	0,00	0,00	0,00

Soziale Wohlfahrt und Wohnbauförderung (Gruppe 4)

MVAG	Mittelverwendungs- und aufbringungsgruppen (1. und 2. Ebene)	RA 2022	VA 2022	RA - VA
223	Transferaufwand (laufende Transfers und Kapitaltransfers)	184.366,26	180.000,00	4.366,26
2231	Transferaufwand an Träger des öffentlichen Rechts	177.827,42	176.000,00	1.827,42
2232	Transferaufwand an Beteiligungen	0,00	0,00	0,00
2233	Transferaufwand an Unternehmen (mit Finanzunternehmen)	0,00	0,00	0,00
2234	Transferaufwand an Haushalte und Organisationen ohne Erwerbscharakter	6.538,84	4.000,00	2.538,84
2235	Transferaufwand an das Ausland	0,00	0,00	0,00
2236	Investitions- und Tilgungszuschüsse zwischen Unternehmungen und Betrieben der Gebietskörperschaft und der Gebietskörperschaft	0,00	0,00	0,00
2237	Nicht finanzierungswirksamer Transferaufwand	0,00	0,00	0,00
224	Finanzaufwand	0,00	0,00	0,00
2241	Zinsen aus Finanzschulden, Finanzierungsleasing, Forderungskauf und derivativen Finanzinstrumenten mit Grundgeschäft	0,00	0,00	0,00
2242	Zinsen und sonstige Aufwendungen aus derivativen Finanzinstrumenten ohne Grundgeschäft	0,00	0,00	0,00
2243	Gewinnentnahmen von Unternehmungen und marktbestimmten Betrieben der Gebietskörperschaft (innerhalb der Gebietskörperschaft)	0,00	0,00	0,00
2244	Sonstiger Finanzaufwand	0,00	0,00	0,00
2245	Nicht finanzierungswirksamer Finanzaufwand	0,00	0,00	0,00
22	Summe Aufwendungen	189.846,02	183.500,00	6.346,02
SA0	Saldo (0) Nettoergebnis (21 - 22)	-188.629,92	-183.500,00	-5.129,92
230	Entnahmen von Haushaltsrücklagen	0,00	0,00	0,00
2301	Entnahmen von Haushaltsrücklagen	0,00	0,00	0,00
240	Zuweisung an Haushaltsrücklagen	0,00	0,00	0,00
2401	Zuweisung an Haushaltsrücklagen	0,00	0,00	0,00
23	Summe Haushaltsrücklagen	0,00	0,00	0,00
SA00	Nettoergebnis nach Zuweisung und Entnahmen von Haushaltsrücklagen (Saldo 0 +/- SU23)	-188.629,92	-183.500,00	-5.129,92

Gesundheit (Gruppe 5)

MVAG	Mittelverwendungs- und aufbringungsgruppen (1. und 2. Ebene)	RA 2022	VA 2022	RA - VA
211	Erträge aus der operativen Verwaltungstätigkeit	7.322,09	5.400,00	1.922,09
2111	Erträge aus eigenen Abgaben	0,00	0,00	0,00
2112	Erträge aus Ertragsanteilen	0,00	0,00	0,00
2113	Erträge aus Gebühren	0,00	0,00	0,00
2114	Erträge aus Leistungen	0,00	0,00	0,00
2115	Erträge aus Besitz und wirtschaftlicher Tätigkeit	0,00	0,00	0,00
2116	Erträge aus Veräußerung und sonstige Erträge	7.322,09	5.400,00	1.922,09
2117	Nicht finanzierungswirksame operative Erträge	0,00	0,00	0,00
212	Erträge aus Transfers	21.086,03	2.800,00	18.286,03
2121	Transferertrag von Trägern des öffentlichen Rechts	17.591,46	0,00	17.591,46
2122	Transferertrag von Beteiligungen	0,00	0,00	0,00
2123	Transferertrag von Unternehmen (mit Finanzunternehmen)	0,00	0,00	0,00
2124	Transferertrag von Haushalten und Organisationen ohne Erwerbscharakter	0,00	0,00	0,00
2125	Transferertrag vom Ausland	671,04	0,00	671,04
2126	Investitions- und Tilgungszuschüsse zwischen Unternehmungen und Betrieben der Gebietskörperschaft und der Gebietskörperschaft	0,00	0,00	0,00
2127	Nicht finanzierungswirksamer Transferertrag	2.823,53	2.800,00	23,53
213	Finanzerträge	0,00	0,00	0,00
2131	Erträge aus Zinsen	0,00	0,00	0,00
2132	Erträge aus Zinsen aus derivativen Finanzinstrumenten ohne Grundgeschäft	0,00	0,00	0,00
2133	Erträge aus Gewinnentnahmen von marktbestimmten Betrieben	0,00	0,00	0,00
2134	Sonstige Finanzerträge	0,00	0,00	0,00
2135	Erträge aus Dividenden/Gewinnausschüttungen	0,00	0,00	0,00
2136	Sonstige nicht finanzierungswirksame Finanzerträge	0,00	0,00	0,00
21	Summe Erträge	28.408,12	8.200,00	20.208,12
221	Personalaufwand	61,63	500,00	-438,37
2211	Personalaufwand (Bezüge, Nebengeb., Mehrleistungen)	58,20	400,00	-341,80
2212	Gesetzlicher und freiwilliger Sozialaufwand	3,43	100,00	-96,57
2213	Sonstiger Personalaufwand	0,00	0,00	0,00
2214	Nicht finanzierungswirksamer Personalaufwand	0,00	0,00	0,00
222	Sachaufwand (ohne Transferaufwand)	33.021,88	14.600,00	18.421,88
2221	Gebrauchs- und Verbrauchsgüter, Handelswaren	200,00	0,00	200,00
2222	Verwaltungs- und Betriebsaufwand	1.378,24	2.200,00	-821,76
2223	Leasing- und Mietaufwand	0,00	0,00	0,00
2224	Instandhaltung	0,00	0,00	0,00
2225	Sonstiger Sachaufwand	26.810,97	7.800,00	19.010,97
2226	Nicht finanzierungswirksamer Sachaufwand	4.632,67	4.600,00	32,67

Gesundheit (Gruppe 5)

MVAG	Mittelverwendungs- und aufbringungsgruppen (1. und 2. Ebene)	RA 2022	VA 2022	RA - VA
223	Transferaufwand (laufende Transfers und Kapitaltransfers)	286.099,26	282.200,00	3.899,26
2231	Transferaufwand an Träger des öffentlichen Rechts	286.099,26	282.200,00	3.899,26
2232	Transferaufwand an Beteiligungen	0,00	0,00	0,00
2233	Transferaufwand an Unternehmen (mit Finanzunternehmen)	0,00	0,00	0,00
2234	Transferaufwand an Haushalte und Organisationen ohne Erwerbscharakter	0,00	0,00	0,00
2235	Transferaufwand an das Ausland	0,00	0,00	0,00
2236	Investitions- und Tilgungszuschüsse zwischen Unternehmungen und Betrieben der Gebietskörperschaft und der Gebietskörperschaft	0,00	0,00	0,00
2237	Nicht finanzierungswirksamer Transferaufwand	0,00	0,00	0,00
224	Finanzaufwand	0,00	0,00	0,00
2241	Zinsen aus Finanzschulden, Finanzierungsleasing, Forderungskauf und derivativen Finanzinstrumenten mit Grundgeschäft	0,00	0,00	0,00
2242	Zinsen und sonstige Aufwendungen aus derivativen Finanzinstrumenten ohne Grundgeschäft	0,00	0,00	0,00
2243	Gewinnentnahmen von Unternehmungen und marktbestimmten Betrieben der Gebietskörperschaft (innerhalb der Gebietskörperschaft)	0,00	0,00	0,00
2244	Sonstiger Finanzaufwand	0,00	0,00	0,00
2245	Nicht finanzierungswirksamer Finanzaufwand	0,00	0,00	0,00
22	Summe Aufwendungen	319.182,77	297.300,00	21.882,77
SA0	Saldo (0) Nettoergebnis (21 - 22)	-290.774,65	-289.100,00	-1.674,65
230	Entnahmen von Haushaltsrücklagen	0,00	0,00	0,00
2301	Entnahmen von Haushaltsrücklagen	0,00	0,00	0,00
240	Zuweisung an Haushaltsrücklagen	566,25	700,00	-133,75
2401	Zuweisung an Haushaltsrücklagen	566,25	700,00	-133,75
23	Summe Haushaltsrücklagen	-566,25	-700,00	133,75
SA00	Nettoergebnis nach Zuweisung und Entnahmen von Haushaltsrücklagen (Saldo 0 +/- SU23)	-291.340,90	-289.800,00	-1.540,90

Straßen- und Wasserbau, Verkehr (Gruppe 6)

MVAG	Mittelverwendungs- und aufbringungsgruppen (1. und 2. Ebene)	RA 2022	VA 2022	RA - VA
211	Erträge aus der operativen Verwaltungstätigkeit	62.709,49	200,00	62.509,49
2111	Erträge aus eigenen Abgaben	0,00	0,00	0,00
2112	Erträge aus Ertragsanteilen	0,00	0,00	0,00
2113	Erträge aus Gebühren	0,00	0,00	0,00
2114	Erträge aus Leistungen	0,00	0,00	0,00
2115	Erträge aus Besitz und wirtschaftlicher Tätigkeit	0,00	0,00	0,00
2116	Erträge aus Veräußerung und sonstige Erträge	62.709,49	200,00	62.509,49
2117	Nicht finanzierungswirksame operative Erträge	0,00	0,00	0,00
212	Erträge aus Transfers	236.910,04	204.000,00	32.910,04
2121	Transferertrag von Trägern des öffentlichen Rechts	230.500,00	197.700,00	32.800,00
2122	Transferertrag von Beteiligungen	0,00	0,00	0,00
2123	Transferertrag von Unternehmen (mit Finanzunternehmen)	0,00	0,00	0,00
2124	Transferertrag von Haushalten und Organisationen ohne Erwerbscharakter	760,00	600,00	160,00
2125	Transferertrag vom Ausland	0,00	0,00	0,00
2126	Investitions- und Tilgungszuschüsse zwischen Unternehmungen und Betrieben der Gebietskörperschaft und der Gebietskörperschaft	0,00	0,00	0,00
2127	Nicht finanzierungswirksamer Transferertrag	5.650,04	5.700,00	-49,96
213	Finanzerträge	0,00	0,00	0,00
2131	Erträge aus Zinsen	0,00	0,00	0,00
2132	Erträge aus Zinsen aus derivativen Finanzinstrumenten ohne Grundgeschäft	0,00	0,00	0,00
2133	Erträge aus Gewinnentnahmen von marktbestimmten Betrieben	0,00	0,00	0,00
2134	Sonstige Finanzerträge	0,00	0,00	0,00
2135	Erträge aus Dividenden/Gewinnausschüttungen	0,00	0,00	0,00
2136	Sonstige nicht finanzierungswirksame Finanzerträge	0,00	0,00	0,00
21	Summe Erträge	299.619,53	204.200,00	95.419,53
221	Personalaufwand	0,00	200,00	-200,00
2211	Personalaufwand (Bezüge, Nebengeb., Mehrleistungen)	0,00	100,00	-100,00
2212	Gesetzlicher und freiwilliger Sozialaufwand	0,00	100,00	-100,00
2213	Sonstiger Personalaufwand	0,00	0,00	0,00
2214	Nicht finanzierungswirksamer Personalaufwand	0,00	0,00	0,00
222	Sachaufwand (ohne Transferaufwand)	170.627,44	100.600,00	70.027,44
2221	Gebrauchs- und Verbrauchsgüter, Handelswaren	412,14	0,00	412,14
2222	Verwaltungs- und Betriebsaufwand	0,00	0,00	0,00
2223	Leasing- und Mietaufwand	1.070,31	1.000,00	70,31
2224	Instandhaltung	377,92	700,00	-322,08
2225	Sonstiger Sachaufwand	70.321,69	1.200,00	69.121,69
2226	Nicht finanzierungswirksamer Sachaufwand	98.445,38	97.700,00	745,38

Straßen- und Wasserbau, Verkehr (Gruppe 6)

MVAG	Mittelverwendungs- und aufbringungsgruppen (1. und 2. Ebene)	RA 2022	VA 2022	RA - VA
223	Transferaufwand (laufende Transfers und Kapitaltransfers)	0,00	0,00	0,00
2231	Transferaufwand an Träger des öffentlichen Rechts	0,00	0,00	0,00
2232	Transferaufwand an Beteiligungen	0,00	0,00	0,00
2233	Transferaufwand an Unternehmen (mit Finanzunternehmen)	0,00	0,00	0,00
2234	Transferaufwand an Haushalte und Organisationen ohne Erwerbscharakter	0,00	0,00	0,00
2235	Transferaufwand an das Ausland	0,00	0,00	0,00
2236	Investitions- und Tilgungszuschüsse zwischen Unternehmungen und Betrieben der Gebietskörperschaft und der Gebietskörperschaft	0,00	0,00	0,00
2237	Nicht finanzierungswirksamer Transferaufwand	0,00	0,00	0,00
224	Finanzaufwand	834,06	3.400,00	-2.565,94
2241	Zinsen aus Finanzschulden, Finanzierungsleasing, Forderungskauf und derivativen Finanzinstrumenten mit Grundgeschäft	834,06	3.400,00	-2.565,94
2242	Zinsen und sonstige Aufwendungen aus derivativen Finanzinstrumenten ohne Grundgeschäft	0,00	0,00	0,00
2243	Gewinnentnahmen von Unternehmungen und marktbestimmten Betrieben der Gebietskörperschaft (innerhalb der Gebietskörperschaft)	0,00	0,00	0,00
2244	Sonstiger Finanzaufwand	0,00	0,00	0,00
2245	Nicht finanzierungswirksamer Finanzaufwand	0,00	0,00	0,00
22	Summe Aufwendungen	171.461,50	104.200,00	67.261,50
SA0	Saldo (0) Nettoergebnis (21 - 22)	128.158,03	100.000,00	28.158,03
230	Entnahmen von Haushaltsrücklagen	0,00	0,00	0,00
2301	Entnahmen von Haushaltsrücklagen	0,00	0,00	0,00
240	Zuweisung an Haushaltsrücklagen	0,00	0,00	0,00
2401	Zuweisung an Haushaltsrücklagen	0,00	0,00	0,00
23	Summe Haushaltsrücklagen	0,00	0,00	0,00
SA00	Nettoergebnis nach Zuweisung und Entnahmen von Haushaltsrücklagen (Saldo 0 +/- SU23)	128.158,03	100.000,00	28.158,03

Wirtschaftsförderung (Gruppe 7)

MVAG	Mittelverwendungs- und aufbringungsgruppen (1. und 2. Ebene)	RA 2022	VA 2022	RA - VA
211	Erträge aus der operativen Verwaltungstätigkeit	108.704,34	114.700,00	-5.995,66
2111	Erträge aus eigenen Abgaben	0,00	0,00	0,00
2112	Erträge aus Ertragsanteilen	0,00	0,00	0,00
2113	Erträge aus Gebühren	0,00	0,00	0,00
2114	Erträge aus Leistungen	12.030,00	12.700,00	-670,00
2115	Erträge aus Besitz und wirtschaftlicher Tätigkeit	96.674,34	97.000,00	-325,66
2116	Erträge aus Veräußerung und sonstige Erträge	0,00	5.000,00	-5.000,00
2117	Nicht finanzierungswirksame operative Erträge	0,00	0,00	0,00
212	Erträge aus Transfers	5.230,00	5.700,00	-470,00
2121	Transferertrag von Trägern des öffentlichen Rechts	2.500,00	2.500,00	0,00
2122	Transferertrag von Beteiligungen	0,00	0,00	0,00
2123	Transferertrag von Unternehmen (mit Finanzunternehmen)	0,00	0,00	0,00
2124	Transferertrag von Haushalten und Organisationen ohne Erwerbscharakter	0,00	0,00	0,00
2125	Transferertrag vom Ausland	0,00	0,00	0,00
2126	Investitions- und Tilgungszuschüsse zwischen Unternehmungen und Betrieben der Gebietskörperschaft und der Gebietskörperschaft	0,00	0,00	0,00
2127	Nicht finanzierungswirksamer Transferertrag	2.730,00	3.200,00	-470,00
213	Finanzerträge	0,00	0,00	0,00
2131	Erträge aus Zinsen	0,00	0,00	0,00
2132	Erträge aus Zinsen aus derivativen Finanzinstrumenten ohne Grundgeschäft	0,00	0,00	0,00
2133	Erträge aus Gewinnentnahmen von marktbestimmten Betrieben	0,00	0,00	0,00
2134	Sonstige Finanzerträge	0,00	0,00	0,00
2135	Erträge aus Dividenden/Gewinnausschüttungen	0,00	0,00	0,00
2136	Sonstige nicht finanzierungswirksame Finanzerträge	0,00	0,00	0,00
21	Summe Erträge	113.934,34	120.400,00	-6.465,66
221	Personalaufwand	0,00	0,00	0,00
2211	Personalaufwand (Bezüge, Nebengeb., Mehrleistungen)	0,00	0,00	0,00
2212	Gesetzlicher und freiwilliger Sozialaufwand	0,00	0,00	0,00
2213	Sonstiger Personalaufwand	0,00	0,00	0,00
2214	Nicht finanzierungswirksamer Personalaufwand	0,00	0,00	0,00
222	Sachaufwand (ohne Transferaufwand)	102.913,92	94.300,00	8.613,92
2221	Gebrauchs- und Verbrauchsgüter, Handelswaren	51,07	300,00	-248,93
2222	Verwaltungs- und Betriebsaufwand	0,00	0,00	0,00
2223	Leasing- und Mietaufwand	19.124,26	15.000,00	4.124,26
2224	Instandhaltung	0,00	500,00	-500,00
2225	Sonstiger Sachaufwand	29.606,00	24.400,00	5.206,00
2226	Nicht finanzierungswirksamer Sachaufwand	54.132,59	54.100,00	32,59

Wirtschaftsförderung (Gruppe 7)

MVAG	Mittelverwendungs- und aufbringungsgruppen (1. und 2. Ebene)	RA 2022	VA 2022	RA - VA
223	Transferaufwand (laufende Transfers und Kapitaltransfers)	3.417,64	2.200,00	1.217,64
2231	Transferaufwand an Träger des öffentlichen Rechts	0,00	0,00	0,00
2232	Transferaufwand an Beteiligungen	0,00	0,00	0,00
2233	Transferaufwand an Unternehmen (mit Finanzunternehmen)	2.636,40	1.500,00	1.136,40
2234	Transferaufwand an Haushalte und Organisationen ohne Erwerbscharakter	781,24	700,00	81,24
2235	Transferaufwand an das Ausland	0,00	0,00	0,00
2236	Investitions- und Tilgungszuschüsse zwischen Unternehmungen und Betrieben der Gebietskörperschaft und der Gebietskörperschaft	0,00	0,00	0,00
2237	Nicht finanzierungswirksamer Transferaufwand	0,00	0,00	0,00
224	Finanzaufwand	5.838,41	4.900,00	938,41
2241	Zinsen aus Finanzschulden, Finanzierungsleasing, Forderungskauf und derivativen Finanzinstrumenten mit Grundgeschäft	5.838,41	4.900,00	938,41
2242	Zinsen und sonstige Aufwendungen aus derivativen Finanzinstrumenten ohne Grundgeschäft	0,00	0,00	0,00
2243	Gewinnentnahmen von Unternehmungen und marktbestimmten Betrieben der Gebietskörperschaft (innerhalb der Gebietskörperschaft)	0,00	0,00	0,00
2244	Sonstiger Finanzaufwand	0,00	0,00	0,00
2245	Nicht finanzierungswirksamer Finanzaufwand	0,00	0,00	0,00
22	Summe Aufwendungen	112.169,97	101.400,00	10.769,97
SA0	Saldo (0) Nettoergebnis (21 - 22)	1.764,37	19.000,00	-17.235,63
230	Entnahmen von Haushaltsrücklagen	0,00	0,00	0,00
2301	Entnahmen von Haushaltsrücklagen	0,00	0,00	0,00
240	Zuweisung an Haushaltsrücklagen	0,00	0,00	0,00
2401	Zuweisung an Haushaltsrücklagen	0,00	0,00	0,00
23	Summe Haushaltsrücklagen	0,00	0,00	0,00
SA00	Nettoergebnis nach Zuweisung und Entnahmen von Haushaltsrücklagen (Saldo 0 +/- SU23)	1.764,37	19.000,00	-17.235,63

Dienstleistungen (Gruppe 8)

MVAG	Mittelverwendungs- und aufbringungsgruppen (1. und 2. Ebene)	RA 2022	VA 2022	RA - VA
211	Erträge aus der operativen Verwaltungstätigkeit	1.081.427,28	408.300,00	673.127,28
2111	Erträge aus eigenen Abgaben	0,00	0,00	0,00
2112	Erträge aus Ertragsanteilen	0,00	0,00	0,00
2113	Erträge aus Gebühren	392.943,48	374.100,00	18.843,48
2114	Erträge aus Leistungen	173.013,15	7.000,00	166.013,15
2115	Erträge aus Besitz und wirtschaftlicher Tätigkeit	17.998,85	15.800,00	2.198,85
2116	Erträge aus Veräußerung und sonstige Erträge	354.107,85	11.400,00	342.707,85
2117	Nicht finanzierungswirksame operative Erträge	143.363,95	0,00	143.363,95
212	Erträge aus Transfers	77.548,51	83.600,00	-6.051,49
2121	Transferertrag von Trägern des öffentlichen Rechts	42.860,27	49.200,00	-6.339,73
2122	Transferertrag von Beteiligungen	0,00	0,00	0,00
2123	Transferertrag von Unternehmen (mit Finanzunternehmen)	0,00	0,00	0,00
2124	Transferertrag von Haushalten und Organisationen ohne Erwerbscharakter	0,00	0,00	0,00
2125	Transferertrag vom Ausland	0,00	0,00	0,00
2126	Investitions- und Tilgungszuschüsse zwischen Unternehmungen und Betrieben der Gebietskörperschaft und der Gebietskörperschaft	0,00	0,00	0,00
2127	Nicht finanzierungswirksamer Transferertrag	34.688,24	34.400,00	288,24
213	Finanzerträge	2,02	0,00	2,02
2131	Erträge aus Zinsen	2,02	0,00	2,02
2132	Erträge aus Zinsen aus derivativen Finanzinstrumenten ohne Grundgeschäft	0,00	0,00	0,00
2133	Erträge aus Gewinnentnahmen von marktbestimmten Betrieben	0,00	0,00	0,00
2134	Sonstige Finanzerträge	0,00	0,00	0,00
2135	Erträge aus Dividenden/Gewinnausschüttungen	0,00	0,00	0,00
2136	Sonstige nicht finanzierungswirksame Finanzerträge	0,00	0,00	0,00
21	Summe Erträge	1.158.977,81	491.900,00	667.077,81
221	Personalaufwand	263.364,14	283.900,00	-20.535,86
2211	Personalaufwand (Bezüge, Nebengeb., Mehrleistungen)	201.964,55	217.000,00	-15.035,45
2212	Gesetzlicher und freiwilliger Sozialaufwand	49.538,28	55.800,00	-6.261,72
2213	Sonstiger Personalaufwand	0,00	0,00	0,00
2214	Nicht finanzierungswirksamer Personalaufwand	11.861,31	11.100,00	761,31
222	Sachaufwand (ohne Transferaufwand)	566.384,23	259.500,00	306.884,23
2221	Gebrauchs- und Verbrauchsgüter, Handelswaren	24.776,53	21.800,00	2.976,53
2222	Verwaltungs- und Betriebsaufwand	37.549,36	36.100,00	1.449,36
2223	Leasing- und Mietaufwand	229,70	200,00	29,70
2224	Instandhaltung	38.853,29	34.400,00	4.453,29
2225	Sonstiger Sachaufwand	172.132,76	60.000,00	112.132,76
2226	Nicht finanzierungswirksamer Sachaufwand	292.842,59	107.000,00	185.842,59

Dienstleistungen (Gruppe 8)

MVAG	Mittelverwendungs- und aufbringungsgruppen (1. und 2. Ebene)	RA 2022	VA 2022	RA - VA
223	Transferaufwand (laufende Transfers und Kapitaltransfers)	184.553,94	185.800,00	-1.246,06
2231	Transferaufwand an Träger des öffentlichen Rechts	184.553,94	185.800,00	-1.246,06
2232	Transferaufwand an Beteiligungen	0,00	0,00	0,00
2233	Transferaufwand an Unternehmen (mit Finanzunternehmen)	0,00	0,00	0,00
2234	Transferaufwand an Haushalte und Organisationen ohne Erwerbscharakter	0,00	0,00	0,00
2235	Transferaufwand an das Ausland	0,00	0,00	0,00
2236	Investitions- und Tilgungszuschüsse zwischen Unternehmungen und Betrieben der Gebietskörperschaft und der Gebietskörperschaft	0,00	0,00	0,00
2237	Nicht finanzierungswirksamer Transferaufwand	0,00	0,00	0,00
224	Finanzaufwand	8.073,91	27.900,00	-19.826,09
2241	Zinsen aus Finanzschulden, Finanzierungsleasing, Forderungskauf und derivativen Finanzinstrumenten mit Grundgeschäft	8.073,91	27.900,00	-19.826,09
2242	Zinsen und sonstige Aufwendungen aus derivativen Finanzinstrumenten ohne Grundgeschäft	0,00	0,00	0,00
2243	Gewinnentnahmen von Unternehmungen und marktbestimmten Betrieben der Gebietskörperschaft (innerhalb der Gebietskörperschaft)	0,00	0,00	0,00
2244	Sonstiger Finanzaufwand	0,00	0,00	0,00
2245	Nicht finanzierungswirksamer Finanzaufwand	0,00	0,00	0,00
22	Summe Aufwendungen	1.022.376,22	757.100,00	265.276,22
SA0	Saldo (0) Nettoergebnis (21 - 22)	136.601,59	-265.200,00	401.801,59
230	Entnahmen von Haushaltsrücklagen	140.000,00	0,00	140.000,00
2301	Entnahmen von Haushaltsrücklagen	140.000,00	0,00	140.000,00
240	Zuweisung an Haushaltsrücklagen	145.094,07	0,00	145.094,07
2401	Zuweisung an Haushaltsrücklagen	145.094,07	0,00	145.094,07
23	Summe Haushaltsrücklagen	-5.094,07	0,00	-5.094,07
SA00	Nettoergebnis nach Zuweisung und Entnahmen von Haushaltsrücklagen (Saldo 0 +/- SU23)	131.507,52	-265.200,00	396.707,52

Finanzwirtschaft (Gruppe 9)

MVAG	Mittelverwendungs- und aufbringungsgruppen (1. und 2. Ebene)	RA 2022	VA 2022	RA - VA
211	Erträge aus der operativen Verwaltungstätigkeit	1.482.508,28	1.302.600,00	179.908,28
2111	Erträge aus eigenen Abgaben	301.357,80	338.300,00	-36.942,20
2112	Erträge aus Ertragsanteilen	1.095.292,97	964.000,00	131.292,97
2113	Erträge aus Gebühren	0,00	0,00	0,00
2114	Erträge aus Leistungen	43.473,88	0,00	43.473,88
2115	Erträge aus Besitz und wirtschaftlicher Tätigkeit	0,00	0,00	0,00
2116	Erträge aus Veräußerung und sonstige Erträge	42.383,63	300,00	42.083,63
2117	Nicht finanzierungswirksame operative Erträge	0,00	0,00	0,00
212	Erträge aus Transfers	217.864,59	160.600,00	57.264,59
2121	Transferertrag von Trägern des öffentlichen Rechts	217.864,59	160.600,00	57.264,59
2122	Transferertrag von Beteiligungen	0,00	0,00	0,00
2123	Transferertrag von Unternehmen (mit Finanzunternehmen)	0,00	0,00	0,00
2124	Transferertrag von Haushalten und Organisationen ohne Erwerbscharakter	0,00	0,00	0,00
2125	Transferertrag vom Ausland	0,00	0,00	0,00
2126	Investitions- und Tilgungszuschüsse zwischen Unternehmungen und Betrieben der Gebietskörperschaft und der Gebietskörperschaft	0,00	0,00	0,00
2127	Nicht finanzierungswirksamer Transferertrag	0,00	0,00	0,00
213	Finanzerträge	417,59	0,00	417,59
2131	Erträge aus Zinsen	417,59	0,00	417,59
2132	Erträge aus Zinsen aus derivativen Finanzinstrumenten ohne Grundgeschäft	0,00	0,00	0,00
2133	Erträge aus Gewinnentnahmen von marktbestimmten Betrieben	0,00	0,00	0,00
2134	Sonstige Finanzerträge	0,00	0,00	0,00
2135	Erträge aus Dividenden/Gewinnausschüttungen	0,00	0,00	0,00
2136	Sonstige nicht finanzierungswirksame Finanzerträge	0,00	0,00	0,00
21	Summe Erträge	1.700.790,46	1.463.200,00	237.590,46
221	Personalaufwand	101.204,06	104.500,00	-3.295,94
2211	Personalaufwand (Bezüge, Nebengeb., Mehrleistungen)	76.837,48	80.000,00	-3.162,52
2212	Gesetzlicher und freiwilliger Sozialaufwand	19.038,06	20.300,00	-1.261,94
2213	Sonstiger Personalaufwand	0,00	0,00	0,00
2214	Nicht finanzierungswirksamer Personalaufwand	5.328,52	4.200,00	1.128,52
222	Sachaufwand (ohne Transferaufwand)	38.967,52	39.400,00	-432,48
2221	Gebrauchs- und Verbrauchsgüter, Handelswaren	319,56	400,00	-80,44
2222	Verwaltungs- und Betriebsaufwand	193,99	100,00	93,99
2223	Leasing- und Mietaufwand	0,00	0,00	0,00
2224	Instandhaltung	1.232,40	1.800,00	-567,60
2225	Sonstiger Sachaufwand	37.073,01	37.000,00	73,01
2226	Nicht finanzierungswirksamer Sachaufwand	148,56	100,00	48,56

Finanzwirtschaft (Gruppe 9)

MVAG	Mittelverwendungs- und aufbringungsgruppen (1. und 2. Ebene)	RA 2022	VA 2022	RA - VA
223	Transferaufwand (laufende Transfers und Kapitaltransfers)	3.101,72	3.200,00	-98,28
2231	Transferaufwand an Träger des öffentlichen Rechts	3.101,72	3.200,00	-98,28
2232	Transferaufwand an Beteiligungen	0,00	0,00	0,00
2233	Transferaufwand an Unternehmen (mit Finanzunternehmen)	0,00	0,00	0,00
2234	Transferaufwand an Haushalte und Organisationen ohne Erwerbscharakter	0,00	0,00	0,00
2235	Transferaufwand an das Ausland	0,00	0,00	0,00
2236	Investitions- und Tilgungszuschüsse zwischen Unternehmungen und Betrieben der Gebietskörperschaft und der Gebietskörperschaft	0,00	0,00	0,00
2237	Nicht finanzierungswirksamer Transferaufwand	0,00	0,00	0,00
224	Finanzaufwand	1.326,17	4.200,00	-2.873,83
2241	Zinsen aus Finanzschulden, Finanzierungsleasing, Forderungskauf und derivativen Finanzinstrumenten mit Grundgeschäft	9,11	3.000,00	-2.990,89
2242	Zinsen und sonstige Aufwendungen aus derivativen Finanzinstrumenten ohne Grundgeschäft	0,00	0,00	0,00
2243	Gewinnentnahmen von Unternehmungen und marktbestimmten Betrieben der Gebietskörperschaft (innerhalb der Gebietskörperschaft)	0,00	0,00	0,00
2244	Sonstiger Finanzaufwand	1.317,06	1.200,00	117,06
2245	Nicht finanzierungswirksamer Finanzaufwand	0,00	0,00	0,00
22	Summe Aufwendungen	144.599,47	151.300,00	-6.700,53
SA0	Saldo (0) Nettoergebnis (21 - 22)	1.556.190,99	1.311.900,00	244.290,99
230	Entnahmen von Haushaltsrücklagen	0,00	0,00	0,00
2301	Entnahmen von Haushaltsrücklagen	0,00	0,00	0,00
240	Zuweisung an Haushaltsrücklagen	0,00	0,00	0,00
2401	Zuweisung an Haushaltsrücklagen	0,00	0,00	0,00
23	Summe Haushaltsrücklagen	0,00	0,00	0,00
SA00	Nettoergebnis nach Zuweisung und Entnahmen von Haushaltsrücklagen (Saldo 0 +/- SU23)	1.556.190,99	1.311.900,00	244.290,99

Finanzierungshaushalt Gesamt 1. Ebene (Anlage 1b)
- interne Vergütungen enthalten

MVAG	Mittelverwendungs- und aufbringungsgruppen (1. Ebene)	RA 2022	VA 2022	RA - VA
OPERATIVE GEBARUNG				
311	Einzahlungen aus der operativen Verwaltungstätigkeit	2.421.012,84	1.955.900,00	465.112,84
312	Einzahlungen aus Transfers (ohne Kapitaltransfers)	536.187,76	536.500,00	-312,24
313	Einzahlungen aus Finanzerträgen	-9,81	0,00	-9,81
31	Summe Einzahlungen operative Gebarung	2.957.190,79	2.492.400,00	464.790,79
321	Auszahlungen aus Personalaufwand	571.570,24	596.500,00	-24.929,76
322	Auszahlungen aus Sachaufwand (ohne Transferaufwand)	903.397,19	517.400,00	385.997,19
323	Auszahlungen aus Transfers (ohne Kapitaltransfers)	809.143,51	808.800,00	343,51
324	Auszahlungen aus Finanzaufwand	17.398,81	43.000,00	-25.601,19
32	Summe Auszahlungen operative Gebarung	2.301.509,75	1.965.700,00	335.809,75
SA1	Saldo (1) Geldfluss aus der Operativen Gebarung (31 – 32)	655.681,04	526.700,00	128.981,04
INVESTIVE GEBARUNG				
331	Einzahlungen aus der Investitionstätigkeit	339.741,94	30.000,00	309.741,94
332	Einzahlungen aus der Rückzahlung von Darlehen sowie gewährten Vorschüssen	0,00	0,00	0,00
333	Einzahlungen aus Kapitaltransfers	25.356,08	148.400,00	-123.043,92
33	Summe Einzahlungen investive Gebarung	365.098,02	178.400,00	186.698,02
341	Auszahlungen aus der Investitionstätigkeit	565.696,18	1.492.100,00	-926.403,82
342	Auszahlungen von gewährten Darlehen sowie gewährten Vorschüssen	0,00	0,00	0,00
343	Auszahlungen aus Kapitaltransfers	2.260,00	1.100,00	1.160,00
34	Summe Auszahlungen investive Gebarung	567.956,18	1.493.200,00	-925.243,82
SA2	Saldo (2) Geldfluss aus der Investiven Gebarung (33 – 34)	-202.858,16	-1.314.800,00	1.111.941,84
SA3	Saldo (3) Nettofinanzierungssaldo (Saldo 1 + Saldo 2)	452.822,88	-788.100,00	1.240.922,88

MVAG	Mittelverwendungs- und aufbringungsgruppen (1. Ebene)	RA 2022	VA 2022	RA - VA
FINANZIERUNGSTÄTIGKEIT				
351	Einzahlungen aus der Aufnahme von Finanzschulden	0,00	882.200,00	-882.200,00
353	Einzahlungen infolge eines Kapitaltausch bei derivativen Finanzinstrumenten mit Grundgeschäft	0,00	0,00	0,00
355	Einzahlungen aus dem Abgang von Finanzinstrumenten	0,00	0,00	0,00
35	Summe Einzahlungen aus der Finanzierungstätigkeit	0,00	882.200,00	-882.200,00
361	Auszahlungen aus der Tilgung von Finanzschulden	360.931,49	318.000,00	42.931,49
363	Auszahlungen infolge eines Kapitaltausch bei derivativen Finanzinstrumenten mit Grundgeschäft	0,00	0,00	0,00
365	Auszahlungen für den Erwerb von Finanzinstrumenten	0,00	0,00	0,00
36	Summe Auszahlungen aus der Finanzierungstätigkeit	360.931,49	318.000,00	42.931,49
SA4	Saldo (4) Geldfluss aus der Finanzierungstätigkeit (35 – 36)	-360.931,49	564.200,00	-925.131,49
SA5	Saldo (5) Geldfluss aus der voranschlagswirksamen Gebarung (Saldo 3 + Saldo 4)	91.891,39	-223.900,00	315.791,39
411	Einzahlungen aus nicht voranschlagswirksamen Forderungen	1.512.079,32		
412	Einzahlungen aus nicht voranschlagswirksamen Verbindlichkeiten	756.908,18		
413	Einzahlungen aus der Aufnahme von zur Kassenstärkung eingegangenen Geldverbindlichkeiten (Barvorlagen)	4.500,00		
41	Summe Einzahlungen aus der nicht voranschlagswirksamen Gebarung	2.273.487,50		
421	Auszahlungen aus nicht voranschlagswirksamen Forderungen	1.574.217,92		
422	Auszahlungen aus nicht voranschlagswirksamen Verbindlichkeiten	719.655,42		
423	Auszahlungen zur Tilgung von zur Kassenstärkung eingegangenen Geldverbindlichkeiten (Barvorlagen)	4.500,00		
42	Summe Auszahlungen aus der nicht voranschlagswirksamen Gebarung	2.298.373,34		
SA6	Geldfluss aus der nicht voranschlagswirksamen Gebarung	-24.885,84		
SA7	Veränderung an Liquiden Mitteln (Saldo 5 + Saldo 6)	67.005,55		
	Anfangsbestand liquide Mittel (115 zum 31.12.2021)	129.843,85		
	Endbestand liquide Mittel (115 zum 31.12.2022)	196.849,40		
	davon Zahlungsmittelreserven (1152 zum 31.12.2022)	176.760,88		

Finanzierungshaushalt Gesamt 1. und 2. Ebene (Anlage 1b)
- interne Vergütungen enthalten

MVAG	Mittelverwendungs- und aufbringungsgruppen (1. und 2. Ebene)	RA 2022	VA 2022	RA - VA
311	Einzahlungen aus der operativen Verwaltungstätigkeit	2.421.012,84	1.955.900,00	465.112,84
3111	Einzahlungen aus eigenen Abgaben	300.858,50	338.300,00	-37.441,50
3112	Einzahlungen aus Ertragsanteilen	1.095.292,97	964.000,00	131.292,97
3113	Einzahlungen aus Gebühren	388.604,61	374.100,00	14.504,61
3114	Einzahlungen aus Leistungen	301.025,78	53.100,00	247.925,78
3115	Einzahlungen aus Besitz und wirtschaftlicher Tätigkeit	118.461,60	123.600,00	-5.138,40
3116	Einzahlungen aus Veräußerung von geringwertigen Wirtschaftsgütern (GWG) und sonstige Einzahlungen	216.769,38	102.800,00	113.969,38
312	Einzahlungen aus Transfers (ohne Kapitaltransfers)	536.187,76	536.500,00	-312,24
3121	Transferzahlungen von Trägern des öffentlichen Rechts	526.074,17	529.000,00	-2.925,83
3122	Transferzahlungen von Beteiligungen	0,00	0,00	0,00
3123	Transferzahlungen von Unternehmen (inkl. Finanzunternehmen)	0,00	0,00	0,00
3124	Transferzahlungen von Haushalte und Organisationen ohne Erwerbscharakter	9.442,55	7.500,00	1.942,55
3125	Transferzahlungen vom Ausland	671,04	0,00	671,04
3126	Investitions- und Tilgungszuschüsse zwischen Unternehmungen und Betrieben der Gebietskörperschaft und der Gebietskörperschaft	0,00	0,00	0,00
313	Einzahlungen aus Finanzerträgen	-9,81	0,00	-9,81
3131	Einzahlungen aus Zinserträgen	-9,81	0,00	-9,81
3133	Einzahlungen aus Gewinnentnahmen von marktbestimmten Betrieben	0,00	0,00	0,00
3134	Sonstige Einzahlungen aus Finanzerträgen	0,00	0,00	0,00
3135	Einzahlungen aus Dividenden/Gewinnausschüttungen	0,00	0,00	0,00
31	Summe Einzahlungen operative Gebarung	2.957.190,79	2.492.400,00	464.790,79
321	Auszahlungen aus Personalaufwand	571.570,24	596.500,00	-24.929,76
3211	Auszahlungen für Personalaufwand Bezüge, Nebengebühren, und Mehrleistungsvergütungen)	457.126,85	469.500,00	-12.373,15
3212	Auszahlungen für gesetzliche und freiwillige Sozialaufwendungen	114.443,39	127.000,00	-12.556,61
3213	Auszahlungen aus sonstigem Personalaufwand	0,00	0,00	0,00
322	Auszahlungen aus Sachaufwand (ohne Transferaufwand)	903.397,19	517.400,00	385.997,19
3221	Auszahlungen für Gebrauchs- und Verbrauchsgüter, Handelswaren	53.529,40	43.200,00	10.329,40
3222	Auszahlungen für Verwaltungs- und Betriebsaufwand	109.239,79	97.600,00	11.639,79
3223	Auszahlungen für Leasing- und Mietaufwand	23.941,19	18.300,00	5.641,19
3224	Auszahlungen für Instandhaltung	56.676,01	45.900,00	10.776,01
3225	Sonstige Auszahlungen aus Sachaufwand	660.010,80	312.400,00	347.610,80
323	Auszahlungen aus Transfers (ohne Kapitaltransfers)	809.143,51	808.800,00	343,51
3231	Transferzahlungen an Träger des öffentlichen Rechts	790.919,51	794.800,00	-3.880,49
3232	Transferzahlungen an Beteiligungen	0,00	0,00	0,00
3233	Transferzahlungen an Unternehmen (inkl. Finanzunternehmen)	2.636,40	1.500,00	1.136,40
3234	Transferzahlungen an Haushalte und Organisationen ohne Erwerbscharakter	15.587,60	12.500,00	3.087,60
3235	Transferzahlungen an das Ausland	0,00	0,00	0,00

MVAG	Mittelverwendungs- und aufbringungsgruppen (1. und 2. Ebene)	RA 2022	VA 2022	RA - VA
3236	Investitions- und Tilgungszuschüsse zwischen Unternehmungen und Betrieben der Gebietskörperschaft und der Gebietskörperschaft	0,00	0,00	0,00
324	Auszahlungen aus Finanzaufwand	17.398,81	43.000,00	-25.601,19
3241	Auszahlungen für Zinsaufwand, für Finanzierungsleasing, für Forderungskauf, für Finanzschulden und derivative Finanzinstrumente	16.081,75	41.800,00	-25.718,25
3242	Auszahlungen für Zinsen aus derivativen Finanzinstrumenten ohne Grundgeschäft	0,00	0,00	0,00
3243	Auszahlung aus Gewinnentnahmen von marktbestimmten Betrieben	0,00	0,00	0,00
3244	Sonstige Auszahlungen aus Finanzaufwendungen	1.317,06	1.200,00	117,06
32	Summe Auszahlungen operative Gebarung	2.301.509,75	1.965.700,00	335.809,75
SA1	Saldo (1) Geldfluss aus der Operativen Gebarung (31 – 32)	655.681,04	526.700,00	128.981,04
331	Einzahlungen aus der Investitionstätigkeit	339.741,94	30.000,00	309.741,94
3311	Einzahlungen aus der Veräußerung von immateriellem Vermögen	0,00	0,00	0,00
3312	Einzahlungen aus der Veräußerung von Grundstücken und Grundstückseinrichtungen	339.741,94	30.000,00	309.741,94
3313	Einzahlungen aus der Veräußerung von Gebäuden und Bauten	0,00	0,00	0,00
3314	Einzahlungen aus der Veräußerung von technischen Anlagen, Fahrzeuge und Maschinen	0,00	0,00	0,00
3315	Einzahlungen aus der Veräußerung von Amts-, Betriebs- und Geschäftsausstattung	0,00	0,00	0,00
3316	Einzahlungen aus der Veräußerung von Kulturgütern	0,00	0,00	0,00
3317	Einzahlungen aus der Veräußerung von Beteiligungen	0,00	0,00	0,00
332	Einzahlungen aus der Rückzahlung von Darlehen sowie gewährten Vorschüssen	0,00	0,00	0,00
3321	Einzahlungen aus Darlehen an Träger des öffentlichen Rechts	0,00	0,00	0,00
3322	Einzahlungen aus Darlehen an Beteiligungen	0,00	0,00	0,00
3323	Einzahlungen aus Darlehen an Unternehmen und Haushalte	0,00	0,00	0,00
3325	Einzahlungen aus Vorschüssen und Anzahlungen	0,00	0,00	0,00
333	Einzahlungen aus Kapitaltransfers	25.356,08	148.400,00	-123.043,92
3331	Kapitaltransferzahlungen von Trägern des öffentlichen Rechts	10.000,00	98.400,00	-88.400,00
3332	Kapitaltransferzahlungen von Beteiligungen	0,00	0,00	0,00
3333	Kapitaltransferzahlungen von Unternehmen	0,00	0,00	0,00
3334	Kapitaltransferzahlungen von Haushalten und Organisationen ohne Erwerbscharakter	15.356,08	30.400,00	-15.043,92
3335	Kapitaltransferzahlungen vom Ausland	0,00	19.600,00	-19.600,00
33	Summe Einzahlungen investive Gebarung	365.098,02	178.400,00	186.698,02
341	Auszahlungen aus der Investitionstätigkeit	565.696,18	1.492.100,00	-926.403,82
3411	Auszahlungen für den Erwerb von immateriellem Vermögen	14.044,70	2.300,00	11.744,70
3412	Auszahlungen für den Erwerb von Grundstücken und Grundstückseinrichtungen	464.026,20	1.225.600,00	-761.573,80
3413	Auszahlungen für den Erwerb von Gebäuden und Bauten	10.112,15	256.400,00	-246.287,85
3414	Auszahlungen für den Erwerb von technischen Anlagen, Fahrzeuge und Maschinen	46.760,51	1.500,00	45.260,51
3415	Auszahlungen für den Erwerb von Amts-, Betriebs- und Geschäftsausstattung	30.752,62	6.300,00	24.452,62

MVAG	Mittelverwendungs- und aufbringungsgruppen (1. und 2. Ebene)	RA 2022	VA 2022	RA - VA
3416	Auszahlungen für den Erwerb von Kulturgütern	0,00	0,00	0,00
3417	Auszahlungen für den Erwerb von Beteiligungen	0,00	0,00	0,00
342	Auszahlungen von gewährten Darlehen sowie gewährten Vorschüssen	0,00	0,00	0,00
3421	Auszahlung von Darlehen an Träger des öffentlichen Rechts	0,00	0,00	0,00
3422	Auszahlung von Darlehen an Beteiligungen	0,00	0,00	0,00
3423	Auszahlung von Darlehen an Unternehmen und Haushalte	0,00	0,00	0,00
3425	Auszahlungen von Vorschüssen und Anzahlungen	0,00	0,00	0,00
343	Auszahlungen aus Kapitaltransfers	2.260,00	1.100,00	1.160,00
3431	Kapitaltransferzahlungen an Träger des öffentlichen Rechts	0,00	0,00	0,00
3432	Kapitaltransferzahlungen an Beteiligungen	0,00	0,00	0,00
3433	Kapitaltransferzahlungen an Unternehmen (Finanzunternehmen)	0,00	0,00	0,00
3434	Kapitaltransferzahlungen an Haushalte und Organisationen ohne Erwerbscharakter	2.260,00	1.100,00	1.160,00
3435	Kapitaltransferzahlungen an das Ausland	0,00	0,00	0,00
34	Summe Auszahlungen investive Gebarung	567.956,18	1.493.200,00	-925.243,82
SA2	Saldo (2) Geldfluss aus der Investiven Gebarung (33 – 34)	-202.858,16	-1.314.800,00	1.111.941,84
SA3	Saldo (3) Nettofinanzierungssaldo (Saldo 1 + Saldo 2)	452.822,88	-788.100,00	1.240.922,88
351	Einzahlungen aus der Aufnahme von Finanzschulden	0,00	882.200,00	-882.200,00
3511	Einzahlungen aus empfangenen Darlehen von öffentlichen Körperschaften und Rechtsträgern	0,00	0,00	0,00
3512	Einzahlungen aus empfangenen Darlehen von Beteiligungen	0,00	0,00	0,00
3513	Einzahlungen aus empfangenen Darlehen von Unternehmen und privaten Haushalten	0,00	0,00	0,00
3514	Einzahlungen aus Finanzschulden (Finanzunternehmen)	0,00	882.200,00	-882.200,00
353	Einzahlungen infolge eines Kapitaltausch bei derivativen Finanzinstrumenten mit Grundgeschäft	0,00	0,00	0,00
3530	Einzahlungen infolge eines Kapitaltausch bei derivativen Finanzinstrumenten mit Grundgeschäft	0,00	0,00	0,00
355	Einzahlungen aus dem Abgang von Finanzinstrumenten	0,00	0,00	0,00
3550	Einzahlungen aus dem Abgang von Finanzinstrumenten	0,00	0,00	0,00
35	Summe Einzahlungen aus der Finanzierungstätigkeit	0,00	882.200,00	-882.200,00
361	Auszahlungen aus der Tilgung von Finanzschulden	360.931,49	318.000,00	42.931,49
3611	Auszahlungen aus empfangenen Darlehen von öffentlichen Körperschaften und Rechtsträgern	18.719,42	18.700,00	19,42
3612	Auszahlungen aus empfangenen Darlehen von Beteiligungen	0,00	0,00	0,00
3613	Auszahlungen aus empfangenen Darlehen von Unternehmen und privaten Haushalten	0,00	0,00	0,00
3614	Auszahlungen aus Finanzschulden	342.212,07	299.300,00	42.912,07
3615	Auszahlung aus der Rückzahlung von Leasingverbindlichkeiten	0,00	0,00	0,00

MVAG	Mittelverwendungs- und aufbringungsgruppen (1. und 2. Ebene)	RA 2022	VA 2022	RA - VA
363	Auszahlungen infolge eines Kapitaltausch bei derivativen Finanzinstrumenten mit Grundgeschäft	0,00	0,00	0,00
3630	Auszahlungen infolge eines Kapitaltausch bei derivativen Finanzinstrumenten mit Grundgeschäft	0,00	0,00	0,00
365	Auszahlungen für den Erwerb von Finanzinstrumenten	0,00	0,00	0,00
3650	Auszahlungen für den Erwerb von Finanzinstrumenten	0,00	0,00	0,00
36	Summe Auszahlungen aus der Finanzierungstätigkeit	360.931,49	318.000,00	42.931,49
SA4	Saldo (4) Geldfluss aus der Finanzierungstätigkeit (35 – 36)	-360.931,49	564.200,00	-925.131,49
SA5	Saldo (5) Geldfluss aus der voranschlagswirksamen Gebarung (Saldo 3 + Saldo 4)	91.891,39	-223.900,00	315.791,39
411	Einzahlungen aus nicht voranschlagswirksamen Forderungen	1.512.079,32		
4110	Einzahlungen aus nicht voranschlagswirksamen Forderungen	1.512.079,32		
412	Einzahlungen aus nicht voranschlagswirksamen Verbindlichkeiten	756.908,18		
4120	Einzahlungen aus nicht voranschlagswirksamen Verbindlichkeiten	756.908,18		
413	Einzahlungen aus der Aufnahme von zur Kassenstärkung eingegangenen Geldverbindlichkeiten (Barvorlagen)	4.500,00		
4130	Einzahlungen aus der Aufnahme von zur Kassenstärkung eingegangenen Geldverbindlichkeiten (Barvorlagen)	4.500,00		
41	Summe Einzahlungen aus der nicht voranschlagswirksamen Gebarung	2.273.487,50		
421	Auszahlungen aus nicht voranschlagswirksamen Forderungen	1.574.217,92		
4210	Auszahlungen aus nicht voranschlagswirksamen Forderungen	1.574.217,92		
422	Auszahlungen aus nicht voranschlagswirksamen Verbindlichkeiten	719.655,42		
4220	Auszahlungen aus nicht voranschlagswirksamen Verbindlichkeiten	719.655,42		
423	Auszahlungen zur Tilgung von zur Kassenstärkung eingegangenen Geldverbindlichkeiten (Barvorlagen)	4.500,00		
4230	Auszahlungen zur Tilgung von zur Kassenstärkung eingegangenen Geldverbindlichkeiten (Barvorlagen)	4.500,00		
42	Summe Auszahlungen aus der nicht voranschlagswirksamen Gebarung	2.298.373,34		
SA6	Geldfluss aus der nicht voranschlagswirksamen Gebarung	-24.885,84		
SA7	Veränderung an Liquiden Mitteln (Saldo 5 + Saldo 6)	67.005,55		
	Anfangsbestand liquide Mittel (115 zum 31.12.2021)	129.843,85		
	Endbestand liquide Mittel (115 zum 31.12.2022)	196.849,40		
	davon Zahlungsmittelreserven (1152 zum 31.12.2022)	176.760,88		

Finanzierungshaushalt Bereichsbudget 1. und 2. Ebene
(Anlage 1b)

Vertretungskörper und allgemeine Verwaltung (Gruppe 0)

MVAG	Mittelverwendungs- und aufbringungsgruppen (1. und 2. Ebene)	RA 2022	VA 2022	RA - VA
311	Einzahlungen aus der operativen Verwaltungstätigkeit	114.835,61	59.000,00	55.835,61
3111	Einzahlungen aus eigenen Abgaben	0,00	0,00	0,00
3112	Einzahlungen aus Ertragsanteilen	0,00	0,00	0,00
3113	Einzahlungen aus Gebühren	0,00	0,00	0,00
3114	Einzahlungen aus Leistungen	46.280,49	13.400,00	32.880,49
3115	Einzahlungen aus Besitz und wirtschaftlicher Tätigkeit	161,93	200,00	-38,07
3116	Einzahlungen aus Veräußerung von geringwertigen Wirtschaftsgütern (GWG) und sonstige Einzahlungen	68.393,19	45.400,00	22.993,19
312	Einzahlungen aus Transfers (ohne Kapitaltransfers)	7.363,60	6.500,00	863,60
3121	Transferzahlungen von Trägern des öffentlichen Rechts	1.742,16	800,00	942,16
3122	Transferzahlungen von Beteiligungen	0,00	0,00	0,00
3123	Transferzahlungen von Unternehmen (inkl. Finanzunternehmen)	0,00	0,00	0,00
3124	Transferzahlungen von Haushalten und Organisationen ohne Erwerbscharakter	5.621,44	5.700,00	-78,56
3125	Transferzahlungen vom Ausland	0,00	0,00	0,00
3126	Investitions- und Tilgungszuschüsse zwischen Unternehmungen und Betrieben der Gebietskörperschaft und der Gebietskörperschaft	0,00	0,00	0,00
313	Einzahlungen aus Finanzerträgen	1,45	0,00	1,45
3131	Einzahlungen aus Zinserträgen	1,45	0,00	1,45
3133	Einzahlungen aus Gewinnentnahmen von marktbestimmten Betrieben	0,00	0,00	0,00
3134	Sonstige Einzahlungen aus Finanzerträgen	0,00	0,00	0,00
3135	Einzahlungen aus Dividenden/Gewinnausschüttungen	0,00	0,00	0,00
31	Summe Einzahlungen operative Gebarung	122.200,66	65.500,00	56.700,66
321	Auszahlungen aus Personalaufwand	83.223,41	83.000,00	223,41
3211	Auszahlungen für Personalaufwand Bezüge, Nebengebühren, und Mehrleistungsvergütungen)	64.735,66	62.100,00	2.635,66
3212	Auszahlungen für gesetzliche und freiwillige Sozialaufwendungen	18.487,75	20.900,00	-2.412,25
3213	Auszahlungen aus sonstigem Personalaufwand	0,00	0,00	0,00
322	Auszahlungen aus Sachaufwand (ohne Transferaufwand)	265.524,28	187.600,00	77.924,28
3221	Auszahlungen für Gebrauchs- und Verbrauchsgüter, Handelswaren	8.669,67	7.200,00	1.469,67
3222	Auszahlungen für Verwaltungs- und Betriebsaufwand	51.587,68	44.300,00	7.287,68
3223	Auszahlungen für Leasing- und Mietaufwand	421,03	300,00	121,03
3224	Auszahlungen für Instandhaltung	3.444,09	3.000,00	444,09
3225	Sonstige Auszahlungen aus Sachaufwand	201.401,81	132.800,00	68.601,81
323	Auszahlungen aus Transfers (ohne Kapitaltransfers)	22.091,06	22.200,00	-108,94
3231	Transferzahlungen an Träger des öffentlichen Rechts	19.491,38	19.600,00	-108,62
3232	Transferzahlungen an Beteiligungen	0,00	0,00	0,00
3233	Transferzahlungen an Unternehmen (inkl. Finanzunternehmen)	0,00	0,00	0,00

Vertretungskörper und allgemeine Verwaltung (Gruppe 0)

MVAG	Mittelverwendungs- und aufbringungsgruppen (1. und 2. Ebene)	RA 2022	VA 2022	RA - VA
3234	Transferzahlungen an Haushalte und Organisationen ohne Erwerbscharakter	2.599,68	2.600,00	-0,32
3235	Transferzahlungen an das Ausland	0,00	0,00	0,00
3236	Investitions- und Tilgungszuschüsse zwischen Unternehmungen und Betrieben der Gebietskörperschaft und der Gebietskörperschaft	0,00	0,00	0,00
324	Auszahlungen aus Finanzaufwand	36,20	100,00	-63,80
3241	Auszahlungen für Zinsaufwand, für Finanzierungsleasing, für Forderungskauf, für Finanzschulden und derivative Finanzinstrumente	36,20	100,00	-63,80
3242	Auszahlungen für Zinsen aus derivativen Finanzinstrumenten ohne Grundgeschäft	0,00	0,00	0,00
3243	Auszahlung aus Gewinnentnahmen von marktbestimmten Betrieben	0,00	0,00	0,00
3244	Sonstige Auszahlungen aus Finanzaufwendungen	0,00	0,00	0,00
32	Summe Auszahlungen operative Gebarung	370.874,95	292.900,00	77.974,95
SA1	Saldo (1) Geldfluss aus der Operativen Gebarung (31 – 32)	-248.674,29	-227.400,00	-21.274,29
331	Einzahlungen aus der Investitionstätigkeit	0,00	0,00	0,00
3311	Einzahlungen aus der Veräußerung von immateriellem Vermögen	0,00	0,00	0,00
3312	Einzahlungen aus der Veräußerung von Grundstücken und Grundstückseinrichtungen	0,00	0,00	0,00
3313	Einzahlungen aus der Veräußerung von Gebäuden und Bauten	0,00	0,00	0,00
3314	Einzahlungen aus der Veräußerung von technischen Anlagen, Fahrzeuge und Maschinen	0,00	0,00	0,00
3315	Einzahlungen aus der Veräußerung von Amts-, Betriebs- und Geschäftsausstattung	0,00	0,00	0,00
3316	Einzahlungen aus der Veräußerung von Kulturgütern	0,00	0,00	0,00
3317	Einzahlungen aus der Veräußerung von Beteiligungen	0,00	0,00	0,00
332	Einzahlungen aus der Rückzahlung von Darlehen sowie gewährten Vorschüssen	0,00	0,00	0,00
3321	Einzahlungen aus Darlehen an Träger des öffentlichen Rechts	0,00	0,00	0,00
3322	Einzahlungen aus Darlehen an Beteiligungen	0,00	0,00	0,00
3323	Einzahlungen aus Darlehen an Unternehmen und Haushalte	0,00	0,00	0,00
3325	Einzahlungen aus Vorschüssen und Anzahlungen	0,00	0,00	0,00
333	Einzahlungen aus Kapitaltransfers	0,00	0,00	0,00
3331	Kapitaltransferzahlungen von Trägern des öffentlichen Rechts	0,00	0,00	0,00
3332	Kapitaltransferzahlungen von Beteiligungen	0,00	0,00	0,00
3333	Kapitaltransferzahlungen von Unternehmen	0,00	0,00	0,00
3334	Kapitaltransferzahlungen von Haushalten und Organisationen ohne Erwerbscharakter	0,00	0,00	0,00
3335	Kapitaltransferzahlungen vom Ausland	0,00	0,00	0,00
33	Summe Einzahlungen investive Gebarung	0,00	0,00	0,00
341	Auszahlungen aus der Investitionstätigkeit	45.479,44	3.900,00	41.579,44
3411	Auszahlungen für den Erwerb von immateriellem Vermögen	1.434,90	2.300,00	-865,10
3412	Auszahlungen für den Erwerb von Grundstücken und Grundstückseinrichtungen	0,00	0,00	0,00

Vertretungskörper und allgemeine Verwaltung (Gruppe 0)

MVAG	Mittelverwendungs- und aufbringungsgruppen (1. und 2. Ebene)	RA 2022	VA 2022	RA - VA
3413	Auszahlungen für den Erwerb von Gebäuden und Bauten	0,00	0,00	0,00
3414	Auszahlungen für den Erwerb von technischen Anlagen, Fahrzeuge und Maschinen	43.570,05	400,00	43.170,05
3415	Auszahlungen für den Erwerb von Amts-, Betriebs- und Geschäftsausstattung	474,49	1.200,00	-725,51
3416	Auszahlungen für den Erwerb von Kulturgütern	0,00	0,00	0,00
3417	Auszahlungen für den Erwerb von Beteiligungen	0,00	0,00	0,00
342	Auszahlungen von gewährten Darlehen sowie gewährten Vorschüssen	0,00	0,00	0,00
3421	Auszahlung von Darlehen an Träger des öffentlichen Rechts	0,00	0,00	0,00
3422	Auszahlung von Darlehen an Beteiligungen	0,00	0,00	0,00
3423	Auszahlung von Darlehen an Unternehmen und Haushalte	0,00	0,00	0,00
3425	Auszahlungen von Vorschüssen und Anzahlungen	0,00	0,00	0,00
343	Auszahlungen aus Kapitaltransfers	0,00	0,00	0,00
3431	Kapitaltransferzahlungen an Träger des öffentlichen Rechts	0,00	0,00	0,00
3432	Kapitaltransferzahlungen an Beteiligungen	0,00	0,00	0,00
3433	Kapitaltransferzahlungen an Unternehmen (Finanzunternehmen)	0,00	0,00	0,00
3434	Kapitaltransferzahlungen an Haushalte und Organisationen ohne Erwerbscharakter	0,00	0,00	0,00
3435	Kapitaltransferzahlungen an das Ausland	0,00	0,00	0,00
34	Summe Auszahlungen investive Gebarung	45.479,44	3.900,00	41.579,44
SA2	Saldo (2) Geldfluss aus der Investiven Gebarung (33 – 34)	-45.479,44	-3.900,00	-41.579,44
SA3	Saldo (3) Nettofinanzierungssaldo (Saldo 1 + Saldo 2)	-294.153,73	-231.300,00	-62.853,73
351	Einzahlungen aus der Aufnahme von Finanzschulden	0,00	0,00	0,00
3511	Einzahlungen aus empfangenen Darlehen von öffentlichen Körperschaften und Rechtsträgern	0,00	0,00	0,00
3512	Einzahlungen aus empfangenen Darlehen von Beteiligungen	0,00	0,00	0,00
3513	Einzahlungen aus empfangenen Darlehen von Unternehmen und privaten Haushalten	0,00	0,00	0,00
3514	Einzahlungen aus Finanzschulden (Finanzunternehmen)	0,00	0,00	0,00
353	Einzahlungen infolge eines Kapitaltausch bei derivativen Finanzinstrumenten mit Grundgeschäft	0,00	0,00	0,00
3530	Einzahlungen infolge eines Kapitaltausch bei derivativen Finanzinstrumenten mit Grundgeschäft	0,00	0,00	0,00
355	Einzahlungen aus dem Abgang von Finanzinstrumenten	0,00	0,00	0,00
3550	Einzahlungen aus dem Abgang von Finanzinstrumenten	0,00	0,00	0,00
35	Summe Einzahlungen aus der Finanzierungstätigkeit	0,00	0,00	0,00
361	Auszahlungen aus der Tilgung von Finanzschulden	1.088,04	1.100,00	-11,96
3611	Auszahlungen aus empfangenen Darlehen von öffentlichen Körperschaften und Rechtsträgern	1.088,04	1.100,00	-11,96

Vertretungskörper und allgemeine Verwaltung (Gruppe 0)

MVAG	Mittelverwendungs- und aufbringungsgruppen (1. und 2. Ebene)	RA 2022	VA 2022	RA - VA
3612	Auszahlungen aus empfangenen Darlehen von Beteiligungen	0,00	0,00	0,00
3613	Auszahlungen aus empfangenen Darlehen von Unternehmen und privaten Haushalten	0,00	0,00	0,00
3614	Auszahlungen aus Finanzschulden	0,00	0,00	0,00
3615	Auszahlung aus der Rückzahlung von Leasingverbindlichkeiten	0,00	0,00	0,00
363	Auszahlungen infolge eines Kapitaltausch bei derivativen Finanzinstrumenten mit Grundgeschäft	0,00	0,00	0,00
3630	Auszahlungen infolge eines Kapitaltausch bei derivativen Finanzinstrumenten mit Grundgeschäft	0,00	0,00	0,00
365	Auszahlungen für den Erwerb von Finanzinstrumenten	0,00	0,00	0,00
3650	Auszahlungen für den Erwerb von Finanzinstrumenten	0,00	0,00	0,00
36	Summe Auszahlungen aus der Finanzierungstätigkeit	1.088,04	1.100,00	-11,96
SA4	Saldo (4) Geldfluss aus der Finanzierungstätigkeit (35 – 36)	-1.088,04	-1.100,00	11,96
SA5	Saldo (5) Geldfluss aus der voranschlagswirksamen Gebarung (Saldo 3 + Saldo 4)	-295.241,77	-232.400,00	-62.841,77

Öffentliche Ordnung und Sicherheit (Gruppe 1)

MVAG	Mittelverwendungs- und aufbringungsgruppen (1. und 2. Ebene)	RA 2022	VA 2022	RA - VA
311	Einzahlungen aus der operativen Verwaltungstätigkeit	28,00	0,00	28,00
3111	Einzahlungen aus eigenen Abgaben	0,00	0,00	0,00
3112	Einzahlungen aus Ertragsanteilen	0,00	0,00	0,00
3113	Einzahlungen aus Gebühren	0,00	0,00	0,00
3114	Einzahlungen aus Leistungen	0,00	0,00	0,00
3115	Einzahlungen aus Besitz und wirtschaftlicher Tätigkeit	0,00	0,00	0,00
3116	Einzahlungen aus Veräußerung von geringwertigen Wirtschaftsgütern (GWG) und sonstige Einzahlungen	28,00	0,00	28,00
312	Einzahlungen aus Transfers (ohne Kapitaltransfers)	3.061,11	1.200,00	1.861,11
3121	Transferzahlungen von Trägern des öffentlichen Rechts	0,00	0,00	0,00
3122	Transferzahlungen von Beteiligungen	0,00	0,00	0,00
3123	Transferzahlungen von Unternehmen (inkl. Finanzunternehmen)	0,00	0,00	0,00
3124	Transferzahlungen von Haushalte und Organisationen ohne Erwerbscharakter	3.061,11	1.200,00	1.861,11
3125	Transferzahlungen vom Ausland	0,00	0,00	0,00
3126	Investitions- und Tilgungszuschüsse zwischen Unternehmungen und Betrieben der Gebietskörperschaft und der Gebietskörperschaft	0,00	0,00	0,00
313	Einzahlungen aus Finanzerträgen	0,00	0,00	0,00
3131	Einzahlungen aus Zinserträgen	0,00	0,00	0,00
3133	Einzahlungen aus Gewinnentnahmen von marktbestimmten Betrieben	0,00	0,00	0,00
3134	Sonstige Einzahlungen aus Finanzerträgen	0,00	0,00	0,00
3135	Einzahlungen aus Dividenden/Gewinnausschüttungen	0,00	0,00	0,00
31	Summe Einzahlungen operative Gebarung	3.089,11	1.200,00	1.889,11
321	Auszahlungen aus Personalaufwand	0,00	0,00	0,00
3211	Auszahlungen für Personalaufwand Bezüge, Nebengebühren, und Mehrleistungsvergütungen)	0,00	0,00	0,00
3212	Auszahlungen für gesetzliche und freiwillige Sozialaufwendungen	0,00	0,00	0,00
3213	Auszahlungen aus sonstigem Personalaufwand	0,00	0,00	0,00
322	Auszahlungen aus Sachaufwand (ohne Transferaufwand)	38.532,61	11.800,00	26.732,61
3221	Auszahlungen für Gebrauchs- und Verbrauchsgüter, Handelswaren	3.841,12	2.500,00	1.341,12
3222	Auszahlungen für Verwaltungs- und Betriebsaufwand	9.517,79	6.700,00	2.817,79
3223	Auszahlungen für Leasing- und Mietaufwand	0,00	0,00	0,00
3224	Auszahlungen für Instandhaltung	952,80	500,00	452,80
3225	Sonstige Auszahlungen aus Sachaufwand	24.220,90	2.100,00	22.120,90
323	Auszahlungen aus Transfers (ohne Kapitaltransfers)	1.485,50	600,00	885,50
3231	Transferzahlungen an Träger des öffentlichen Rechts	1.485,50	600,00	885,50
3232	Transferzahlungen an Beteiligungen	0,00	0,00	0,00
3233	Transferzahlungen an Unternehmen (inkl. Finanzunternehmen)	0,00	0,00	0,00

Öffentliche Ordnung und Sicherheit (Gruppe 1)

MVAG	Mittelverwendungs- und aufbringungsgruppen (1. und 2. Ebene)	RA 2022	VA 2022	RA - VA
3234	Transferzahlungen an Haushalte und Organisationen ohne Erwerbscharakter	0,00	0,00	0,00
3235	Transferzahlungen an das Ausland	0,00	0,00	0,00
3236	Investitions- und Tilgungszuschüsse zwischen Unternehmungen und Betrieben der Gebietskörperschaft und der Gebietskörperschaft	0,00	0,00	0,00
324	Auszahlungen aus Finanzaufwand	558,56	600,00	-41,44
3241	Auszahlungen für Zinsaufwand, für Finanzierungsleasing, für Forderungskauf, für Finanzschulden und derivative Finanzinstrumente	558,56	600,00	-41,44
3242	Auszahlungen für Zinsen aus derivativen Finanzinstrumenten ohne Grundgeschäft	0,00	0,00	0,00
3243	Auszahlung aus Gewinnentnahmen von marktbestimmten Betrieben	0,00	0,00	0,00
3244	Sonstige Auszahlungen aus Finanzaufwendungen	0,00	0,00	0,00
32	Summe Auszahlungen operative Gebarung	40.576,67	13.000,00	27.576,67
SA1	Saldo (1) Geldfluss aus der Operativen Gebarung (31 – 32)	-37.487,56	-11.800,00	-25.687,56
331	Einzahlungen aus der Investitionstätigkeit	0,00	0,00	0,00
3311	Einzahlungen aus der Veräußerung von immateriellem Vermögen	0,00	0,00	0,00
3312	Einzahlungen aus der Veräußerung von Grundstücken und Grundstückeinrichtungen	0,00	0,00	0,00
3313	Einzahlungen aus der Veräußerung von Gebäuden und Bauten	0,00	0,00	0,00
3314	Einzahlungen aus der Veräußerung von technischen Anlagen, Fahrzeuge und Maschinen	0,00	0,00	0,00
3315	Einzahlungen aus der Veräußerung von Amts-, Betriebs- und Geschäftsausstattung	0,00	0,00	0,00
3316	Einzahlungen aus der Veräußerung von Kulturgütern	0,00	0,00	0,00
3317	Einzahlungen aus der Veräußerung von Beteiligungen	0,00	0,00	0,00
332	Einzahlungen aus der Rückzahlung von Darlehen sowie gewährten Vorschüssen	0,00	0,00	0,00
3321	Einzahlungen aus Darlehen an Träger des öffentlichen Rechts	0,00	0,00	0,00
3322	Einzahlungen aus Darlehen an Beteiligungen	0,00	0,00	0,00
3323	Einzahlungen aus Darlehen an Unternehmen und Haushalte	0,00	0,00	0,00
3325	Einzahlungen aus Vorschüssen und Anzahlungen	0,00	0,00	0,00
333	Einzahlungen aus Kapitaltransfers	0,00	0,00	0,00
3331	Kapitaltransferzahlungen von Trägern des öffentlichen Rechts	0,00	0,00	0,00
3332	Kapitaltransferzahlungen von Beteiligungen	0,00	0,00	0,00
3333	Kapitaltransferzahlungen von Unternehmen	0,00	0,00	0,00
3334	Kapitaltransferzahlungen von Haushalten und Organisationen ohne Erwerbscharakter	0,00	0,00	0,00
3335	Kapitaltransferzahlungen vom Ausland	0,00	0,00	0,00
33	Summe Einzahlungen investive Gebarung	0,00	0,00	0,00
341	Auszahlungen aus der Investitionstätigkeit	1.288,53	0,00	1.288,53
3411	Auszahlungen für den Erwerb von immateriellem Vermögen	600,00	0,00	600,00
3412	Auszahlungen für den Erwerb von Grundstücken und Grundstückseinrichtungen	688,53	0,00	688,53

Öffentliche Ordnung und Sicherheit (Gruppe 1)

MVAG	Mittelverwendungs- und aufbringungsgruppen (1. und 2. Ebene)	RA 2022	VA 2022	RA - VA
3413	Auszahlungen für den Erwerb von Gebäuden und Bauten	0,00	0,00	0,00
3414	Auszahlungen für den Erwerb von technischen Anlagen, Fahrzeuge und Maschinen	0,00	0,00	0,00
3415	Auszahlungen für den Erwerb von Amts-, Betriebs- und Geschäftsausstattung	0,00	0,00	0,00
3416	Auszahlungen für den Erwerb von Kulturgütern	0,00	0,00	0,00
3417	Auszahlungen für den Erwerb von Beteiligungen	0,00	0,00	0,00
342	Auszahlungen von gewährten Darlehen sowie gewährten Vorschüssen	0,00	0,00	0,00
3421	Auszahlung von Darlehen an Träger des öffentlichen Rechts	0,00	0,00	0,00
3422	Auszahlung von Darlehen an Beteiligungen	0,00	0,00	0,00
3423	Auszahlung von Darlehen an Unternehmen und Haushalte	0,00	0,00	0,00
3425	Auszahlungen von Vorschüssen und Anzahlungen	0,00	0,00	0,00
343	Auszahlungen aus Kapitaltransfers	0,00	0,00	0,00
3431	Kapitaltransferzahlungen an Träger des öffentlichen Rechts	0,00	0,00	0,00
3432	Kapitaltransferzahlungen an Beteiligungen	0,00	0,00	0,00
3433	Kapitaltransferzahlungen an Unternehmen (Finanzunternehmen)	0,00	0,00	0,00
3434	Kapitaltransferzahlungen an Haushalte und Organisationen ohne Erwerbscharakter	0,00	0,00	0,00
3435	Kapitaltransferzahlungen an das Ausland	0,00	0,00	0,00
34	Summe Auszahlungen investive Gebarung	1.288,53	0,00	1.288,53
SA2	Saldo (2) Geldfluss aus der Investiven Gebarung (33 – 34)	-1.288,53	0,00	-1.288,53
SA3	Saldo (3) Nettofinanzierungssaldo (Saldo 1 + Saldo 2)	-38.776,09	-11.800,00	-26.976,09
351	Einzahlungen aus der Aufnahme von Finanzschulden	0,00	0,00	0,00
3511	Einzahlungen aus empfangenen Darlehen von öffentlichen Körperschaften und Rechtsträgern	0,00	0,00	0,00
3512	Einzahlungen aus empfangenen Darlehen von Beteiligungen	0,00	0,00	0,00
3513	Einzahlungen aus empfangenen Darlehen von Unternehmen und privaten Haushalten	0,00	0,00	0,00
3514	Einzahlungen aus Finanzschulden (Finanzunternehmen)	0,00	0,00	0,00
353	Einzahlungen infolge eines Kapitaltausch bei derivativen Finanzinstrumenten mit Grundgeschäft	0,00	0,00	0,00
3530	Einzahlungen infolge eines Kapitaltausch bei derivativen Finanzinstrumenten mit Grundgeschäft	0,00	0,00	0,00
355	Einzahlungen aus dem Abgang von Finanzinstrumenten	0,00	0,00	0,00
3550	Einzahlungen aus dem Abgang von Finanzinstrumenten	0,00	0,00	0,00
35	Summe Einzahlungen aus der Finanzierungstätigkeit	0,00	0,00	0,00
361	Auszahlungen aus der Tilgung von Finanzschulden	13.466,96	13.700,00	-233,04
3611	Auszahlungen aus empfangenen Darlehen von öffentlichen Körperschaften und Rechtsträgern	0,00	0,00	0,00

Öffentliche Ordnung und Sicherheit (Gruppe 1)

MVAG	Mittelverwendungs- und aufbringungsgruppen (1. und 2. Ebene)	RA 2022	VA 2022	RA - VA
3612	Auszahlungen aus empfangenen Darlehen von Beteiligungen	0,00	0,00	0,00
3613	Auszahlungen aus empfangenen Darlehen von Unternehmen und privaten Haushalten	0,00	0,00	0,00
3614	Auszahlungen aus Finanzschulden	13.466,96	13.700,00	-233,04
3615	Auszahlung aus der Rückzahlung von Leasingverbindlichkeiten	0,00	0,00	0,00
363	Auszahlungen infolge eines Kapitaltausch bei derivativen Finanzinstrumenten mit Grundgeschäft	0,00	0,00	0,00
3630	Auszahlungen infolge eines Kapitaltausch bei derivativen Finanzinstrumenten mit Grundgeschäft	0,00	0,00	0,00
365	Auszahlungen für den Erwerb von Finanzinstrumenten	0,00	0,00	0,00
3650	Auszahlungen für den Erwerb von Finanzinstrumenten	0,00	0,00	0,00
36	Summe Auszahlungen aus der Finanzierungstätigkeit	13.466,96	13.700,00	-233,04
SA4	Saldo (4) Geldfluss aus der Finanzierungstätigkeit (35 – 36)	-13.466,96	-13.700,00	233,04
SA5	Saldo (5) Geldfluss aus der voranschlagswirksamen Gebarung (Saldo 3 + Saldo 4)	-52.243,05	-25.500,00	-26.743,05

Unterricht, Erziehung, Sport und Wissenschaft (Gruppe 2)

MVAG	Mittelverwendungs- und aufbringungsgruppen (1. und 2. Ebene)	RA 2022	VA 2022	RA - VA
311	Einzahlungen aus der operativen Verwaltungstätigkeit	76.568,51	58.600,00	17.968,51
3111	Einzahlungen aus eigenen Abgaben	0,00	0,00	0,00
3112	Einzahlungen aus Ertragsanteilen	0,00	0,00	0,00
3113	Einzahlungen aus Gebühren	0,00	0,00	0,00
3114	Einzahlungen aus Leistungen	17.993,13	13.200,00	4.793,13
3115	Einzahlungen aus Besitz und wirtschaftlicher Tätigkeit	4.921,67	10.400,00	-5.478,33
3116	Einzahlungen aus Veräußerung von geringwertigen Wirtschaftsgütern (GWG) und sonstige Einzahlungen	53.653,71	35.000,00	18.653,71
312	Einzahlungen aus Transfers (ohne Kapitaltransfers)	10.605,47	118.200,00	-107.594,53
3121	Transferzahlungen von Trägern des öffentlichen Rechts	10.605,47	118.200,00	-107.594,53
3122	Transferzahlungen von Beteiligungen	0,00	0,00	0,00
3123	Transferzahlungen von Unternehmen (inkl. Finanzunternehmen)	0,00	0,00	0,00
3124	Transferzahlungen von Haushalte und Organisationen ohne Erwerbscharakter	0,00	0,00	0,00
3125	Transferzahlungen vom Ausland	0,00	0,00	0,00
3126	Investitions- und Tilgungszuschüsse zwischen Unternehmungen und Betrieben der Gebietskörperschaft und der Gebietskörperschaft	0,00	0,00	0,00
313	Einzahlungen aus Finanzerträgen	0,00	0,00	0,00
3131	Einzahlungen aus Zinserträgen	0,00	0,00	0,00
3133	Einzahlungen aus Gewinnentnahmen von marktbestimmten Betrieben	0,00	0,00	0,00
3134	Sonstige Einzahlungen aus Finanzerträgen	0,00	0,00	0,00
3135	Einzahlungen aus Dividenden/Gewinnausschüttungen	0,00	0,00	0,00
31	Summe Einzahlungen operative Gebarung	87.173,98	176.800,00	-89.626,02
321	Auszahlungen aus Personalaufwand	140.827,96	139.700,00	1.127,96
3211	Auszahlungen für Personalaufwand Bezüge, Nebengebühren, und Mehrleistungsvergütungen)	113.456,48	109.900,00	3.556,48
3212	Auszahlungen für gesetzliche und freiwillige Sozialaufwendungen	27.371,48	29.800,00	-2.428,52
3213	Auszahlungen aus sonstigem Personalaufwand	0,00	0,00	0,00
322	Auszahlungen aus Sachaufwand (ohne Transferaufwand)	80.681,32	45.000,00	35.681,32
3221	Auszahlungen für Gebrauchs- und Verbrauchsgüter, Handelswaren	14.016,59	10.300,00	3.716,59
3222	Auszahlungen für Verwaltungs- und Betriebsaufwand	7.752,91	6.800,00	952,91
3223	Auszahlungen für Leasing- und Mietaufwand	1.636,93	1.800,00	-163,07
3224	Auszahlungen für Instandhaltung	10.925,42	5.000,00	5.925,42
3225	Sonstige Auszahlungen aus Sachaufwand	46.349,47	21.100,00	25.249,47
323	Auszahlungen aus Transfers (ohne Kapitaltransfers)	96.809,19	103.700,00	-6.890,81
3231	Transferzahlungen an Träger des öffentlichen Rechts	91.854,39	100.900,00	-9.045,61
3232	Transferzahlungen an Beteiligungen	0,00	0,00	0,00
3233	Transferzahlungen an Unternehmen (inkl. Finanzunternehmen)	0,00	0,00	0,00

Unterricht, Erziehung, Sport und Wissenschaft (Gruppe 2)

MVAG	Mittelverwendungs- und aufbringungsgruppen (1. und 2. Ebene)	RA 2022	VA 2022	RA - VA
3234	Transferzahlungen an Haushalte und Organisationen ohne Erwerbscharakter	4.954,80	2.800,00	2.154,80
3235	Transferzahlungen an das Ausland	0,00	0,00	0,00
3236	Investitions- und Tilgungszuschüsse zwischen Unternehmungen und Betrieben der Gebietskörperschaft und der Gebietskörperschaft	0,00	0,00	0,00
324	Auszahlungen aus Finanzaufwand	731,50	1.900,00	-1.168,50
3241	Auszahlungen für Zinsaufwand, für Finanzierungsleasing, für Forderungskauf, für Finanzschulden und derivative Finanzinstrumente	731,50	1.900,00	-1.168,50
3242	Auszahlungen für Zinsen aus derivativen Finanzinstrumenten ohne Grundgeschäft	0,00	0,00	0,00
3243	Auszahlung aus Gewinnentnahmen von marktbestimmten Betrieben	0,00	0,00	0,00
3244	Sonstige Auszahlungen aus Finanzaufwendungen	0,00	0,00	0,00
32	Summe Auszahlungen operative Gebarung	319.049,97	290.300,00	28.749,97
SA1	Saldo (1) Geldfluss aus der Operativen Gebarung (31 – 32)	-231.875,99	-113.500,00	-118.375,99
331	Einzahlungen aus der Investitionstätigkeit	0,00	0,00	0,00
3311	Einzahlungen aus der Veräußerung von immateriellem Vermögen	0,00	0,00	0,00
3312	Einzahlungen aus der Veräußerung von Grundstücken und Grundstückeinrichtungen	0,00	0,00	0,00
3313	Einzahlungen aus der Veräußerung von Gebäuden und Bauten	0,00	0,00	0,00
3314	Einzahlungen aus der Veräußerung von technischen Anlagen, Fahrzeuge und Maschinen	0,00	0,00	0,00
3315	Einzahlungen aus der Veräußerung von Amts-, Betriebs- und Geschäftsausstattung	0,00	0,00	0,00
3316	Einzahlungen aus der Veräußerung von Kulturgütern	0,00	0,00	0,00
3317	Einzahlungen aus der Veräußerung von Beteiligungen	0,00	0,00	0,00
332	Einzahlungen aus der Rückzahlung von Darlehen sowie gewährten Vorschüssen	0,00	0,00	0,00
3321	Einzahlungen aus Darlehen an Träger des öffentlichen Rechts	0,00	0,00	0,00
3322	Einzahlungen aus Darlehen an Beteiligungen	0,00	0,00	0,00
3323	Einzahlungen aus Darlehen an Unternehmen und Haushalte	0,00	0,00	0,00
3325	Einzahlungen aus Vorschüssen und Anzahlungen	0,00	0,00	0,00
333	Einzahlungen aus Kapitaltransfers	10.000,00	95.900,00	-85.900,00
3331	Kapitaltransferzahlungen von Trägern des öffentlichen Rechts	10.000,00	95.900,00	-85.900,00
3332	Kapitaltransferzahlungen von Beteiligungen	0,00	0,00	0,00
3333	Kapitaltransferzahlungen von Unternehmen	0,00	0,00	0,00
3334	Kapitaltransferzahlungen von Haushalten und Organisationen ohne Erwerbscharakter	0,00	0,00	0,00
3335	Kapitaltransferzahlungen vom Ausland	0,00	0,00	0,00
33	Summe Einzahlungen investive Gebarung	10.000,00	95.900,00	-85.900,00
341	Auszahlungen aus der Investitionstätigkeit	48.890,38	228.700,00	-179.809,62
3411	Auszahlungen für den Erwerb von immateriellem Vermögen	0,00	0,00	0,00
3412	Auszahlungen für den Erwerb von Grundstücken und Grundstückseinrichtungen	32.250,39	0,00	32.250,39

Unterricht, Erziehung, Sport und Wissenschaft (Gruppe 2)

MVAG	Mittelverwendungs- und aufbringungsgruppen (1. und 2. Ebene)	RA 2022	VA 2022	RA - VA
3413	Auszahlungen für den Erwerb von Gebäuden und Bauten	1.743,22	224.700,00	-222.956,78
3414	Auszahlungen für den Erwerb von technischen Anlagen, Fahrzeuge und Maschinen	0,00	0,00	0,00
3415	Auszahlungen für den Erwerb von Amts-, Betriebs- und Geschäftsausstattung	14.896,77	4.000,00	10.896,77
3416	Auszahlungen für den Erwerb von Kulturgütern	0,00	0,00	0,00
3417	Auszahlungen für den Erwerb von Beteiligungen	0,00	0,00	0,00
342	Auszahlungen von gewährten Darlehen sowie gewährten Vorschüssen	0,00	0,00	0,00
3421	Auszahlung von Darlehen an Träger des öffentlichen Rechts	0,00	0,00	0,00
3422	Auszahlung von Darlehen an Beteiligungen	0,00	0,00	0,00
3423	Auszahlung von Darlehen an Unternehmen und Haushalte	0,00	0,00	0,00
3425	Auszahlungen von Vorschüssen und Anzahlungen	0,00	0,00	0,00
343	Auszahlungen aus Kapitaltransfers	0,00	0,00	0,00
3431	Kapitaltransferzahlungen an Träger des öffentlichen Rechts	0,00	0,00	0,00
3432	Kapitaltransferzahlungen an Beteiligungen	0,00	0,00	0,00
3433	Kapitaltransferzahlungen an Unternehmen (Finanzunternehmen)	0,00	0,00	0,00
3434	Kapitaltransferzahlungen an Haushalte und Organisationen ohne Erwerbscharakter	0,00	0,00	0,00
3435	Kapitaltransferzahlungen an das Ausland	0,00	0,00	0,00
34	Summe Auszahlungen investive Gebarung	48.890,38	228.700,00	-179.809,62
SA2	Saldo (2) Geldfluss aus der Investiven Gebarung (33 – 34)	-38.890,38	-132.800,00	93.909,62
SA3	Saldo (3) Nettofinanzierungssaldo (Saldo 1 + Saldo 2)	-270.766,37	-246.300,00	-24.466,37
351	Einzahlungen aus der Aufnahme von Finanzschulden	0,00	97.000,00	-97.000,00
3511	Einzahlungen aus empfangenen Darlehen von öffentlichen Körperschaften und Rechtsträgern	0,00	0,00	0,00
3512	Einzahlungen aus empfangenen Darlehen von Beteiligungen	0,00	0,00	0,00
3513	Einzahlungen aus empfangenen Darlehen von Unternehmen und privaten Haushalten	0,00	0,00	0,00
3514	Einzahlungen aus Finanzschulden (Finanzunternehmen)	0,00	97.000,00	-97.000,00
353	Einzahlungen infolge eines Kapitaltausch bei derivativen Finanzinstrumenten mit Grundgeschäft	0,00	0,00	0,00
3530	Einzahlungen infolge eines Kapitaltausch bei derivativen Finanzinstrumenten mit Grundgeschäft	0,00	0,00	0,00
355	Einzahlungen aus dem Abgang von Finanzinstrumenten	0,00	0,00	0,00
3550	Einzahlungen aus dem Abgang von Finanzinstrumenten	0,00	0,00	0,00
35	Summe Einzahlungen aus der Finanzierungstätigkeit	0,00	97.000,00	-97.000,00
361	Auszahlungen aus der Tilgung von Finanzschulden	10.421,06	11.900,00	-1.478,94
3611	Auszahlungen aus empfangenen Darlehen von öffentlichen Körperschaften und Rechtsträgern	0,00	0,00	0,00

Unterricht, Erziehung, Sport und Wissenschaft (Gruppe 2)

MVAG	Mittelverwendungs- und aufbringungsgruppen (1. und 2. Ebene)	RA 2022	VA 2022	RA - VA
3612	Auszahlungen aus empfangenen Darlehen von Beteiligungen	0,00	0,00	0,00
3613	Auszahlungen aus empfangenen Darlehen von Unternehmen und privaten Haushalten	0,00	0,00	0,00
3614	Auszahlungen aus Finanzschulden	10.421,06	11.900,00	-1.478,94
3615	Auszahlung aus der Rückzahlung von Leasingverbindlichkeiten	0,00	0,00	0,00
363	Auszahlungen infolge eines Kapitaltausch bei derivativen Finanzinstrumenten mit Grundgeschäft	0,00	0,00	0,00
3630	Auszahlungen infolge eines Kapitaltausch bei derivativen Finanzinstrumenten mit Grundgeschäft	0,00	0,00	0,00
365	Auszahlungen für den Erwerb von Finanzinstrumenten	0,00	0,00	0,00
3650	Auszahlungen für den Erwerb von Finanzinstrumenten	0,00	0,00	0,00
36	Summe Auszahlungen aus der Finanzierungstätigkeit	10.421,06	11.900,00	-1.478,94
SA4	Saldo (4) Geldfluss aus der Finanzierungstätigkeit (35 – 36)	-10.421,06	85.100,00	-95.521,06
SA5	Saldo (5) Geldfluss aus der voranschlagswirksamen Gebarung (Saldo 3 + Saldo 4)	-281.187,43	-161.200,00	-119.987,43

Kunst, Kultur und Kultus (Gruppe 3)

MVAG	Mittelverwendungs- und aufbringungsgruppen (1. und 2. Ebene)	RA 2022	VA 2022	RA - VA
311	Einzahlungen aus der operativen Verwaltungstätigkeit	8.668,93	7.100,00	1.568,93
3111	Einzahlungen aus eigenen Abgaben	0,00	0,00	0,00
3112	Einzahlungen aus Ertragsanteilen	0,00	0,00	0,00
3113	Einzahlungen aus Gebühren	0,00	0,00	0,00
3114	Einzahlungen aus Leistungen	8.567,03	6.800,00	1.767,03
3115	Einzahlungen aus Besitz und wirtschaftlicher Tätigkeit	0,00	200,00	-200,00
3116	Einzahlungen aus Veräußerung von geringwertigen Wirtschaftsgütern (GWG) und sonstige Einzahlungen	101,90	100,00	1,90
312	Einzahlungen aus Transfers (ohne Kapitaltransfers)	2.410,22	0,00	2.410,22
3121	Transferzahlungen von Trägern des öffentlichen Rechts	2.410,22	0,00	2.410,22
3122	Transferzahlungen von Beteiligungen	0,00	0,00	0,00
3123	Transferzahlungen von Unternehmen (inkl. Finanzunternehmen)	0,00	0,00	0,00
3124	Transferzahlungen von Haushalte und Organisationen ohne Erwerbscharakter	0,00	0,00	0,00
3125	Transferzahlungen vom Ausland	0,00	0,00	0,00
3126	Investitions- und Tilgungszuschüsse zwischen Unternehmungen und Betrieben der Gebietskörperschaft und der Gebietskörperschaft	0,00	0,00	0,00
313	Einzahlungen aus Finanzerträgen	0,00	0,00	0,00
3131	Einzahlungen aus Zinserträgen	0,00	0,00	0,00
3133	Einzahlungen aus Gewinnentnahmen von marktbestimmten Betrieben	0,00	0,00	0,00
3134	Sonstige Einzahlungen aus Finanzerträgen	0,00	0,00	0,00
3135	Einzahlungen aus Dividenden/Gewinnausschüttungen	0,00	0,00	0,00
31	Summe Einzahlungen operative Gebarung	11.079,15	7.100,00	3.979,15
321	Auszahlungen aus Personalaufwand	78,87	0,00	78,87
3211	Auszahlungen für Personalaufwand Bezüge, Nebengebühren, und Mehrleistungsvergütungen)	74,48	0,00	74,48
3212	Auszahlungen für gesetzliche und freiwillige Sozialaufwendungen	4,39	0,00	4,39
3213	Auszahlungen aus sonstigem Personalaufwand	0,00	0,00	0,00
322	Auszahlungen aus Sachaufwand (ohne Transferaufwand)	52.490,49	24.600,00	27.890,49
3221	Auszahlungen für Gebrauchs- und Verbrauchsgüter, Handelswaren	1.357,96	0,00	1.357,96
3222	Auszahlungen für Verwaltungs- und Betriebsaufwand	1.259,82	1.400,00	-140,18
3223	Auszahlungen für Leasing- und Mietaufwand	792,66	0,00	792,66
3224	Auszahlungen für Instandhaltung	1.465,34	0,00	1.465,34
3225	Sonstige Auszahlungen aus Sachaufwand	47.614,71	23.200,00	24.414,71
323	Auszahlungen aus Transfers (ohne Kapitaltransfers)	29.437,01	30.000,00	-562,99
3231	Transferzahlungen an Träger des öffentlichen Rechts	26.463,97	26.500,00	-36,03
3232	Transferzahlungen an Beteiligungen	0,00	0,00	0,00
3233	Transferzahlungen an Unternehmen (inkl. Finanzunternehmen)	0,00	0,00	0,00

Kunst, Kultur und Kultus (Gruppe 3)

MVAG	Mittelverwendungs- und aufbringungsgruppen (1. und 2. Ebene)	RA 2022	VA 2022	RA - VA
3234	Transferzahlungen an Haushalte und Organisationen ohne Erwerbscharakter	2.973,04	3.500,00	-526,96
3235	Transferzahlungen an das Ausland	0,00	0,00	0,00
3236	Investitions- und Tilgungszuschüsse zwischen Unternehmungen und Betrieben der Gebietskörperschaft und der Gebietskörperschaft	0,00	0,00	0,00
324	Auszahlungen aus Finanzaufwand	0,00	0,00	0,00
3241	Auszahlungen für Zinsaufwand, für Finanzierungsleasing, für Forderungskauf, für Finanzschulden und derivative Finanzinstrumente	0,00	0,00	0,00
3242	Auszahlungen für Zinsen aus derivativen Finanzinstrumenten ohne Grundgeschäft	0,00	0,00	0,00
3243	Auszahlung aus Gewinnentnahmen von marktbestimmten Betrieben	0,00	0,00	0,00
3244	Sonstige Auszahlungen aus Finanzaufwendungen	0,00	0,00	0,00
32	Summe Auszahlungen operative Gebarung	82.006,37	54.600,00	27.406,37
SA1	Saldo (1) Geldfluss aus der Operativen Gebarung (31 – 32)	-70.927,22	-47.500,00	-23.427,22
331	Einzahlungen aus der Investitionstätigkeit	0,00	0,00	0,00
3311	Einzahlungen aus der Veräußerung von immateriellem Vermögen	0,00	0,00	0,00
3312	Einzahlungen aus der Veräußerung von Grundstücken und Grundstückseinrichtungen	0,00	0,00	0,00
3313	Einzahlungen aus der Veräußerung von Gebäuden und Bauten	0,00	0,00	0,00
3314	Einzahlungen aus der Veräußerung von technischen Anlagen, Fahrzeuge und Maschinen	0,00	0,00	0,00
3315	Einzahlungen aus der Veräußerung von Amts-, Betriebs- und Geschäftsausstattung	0,00	0,00	0,00
3316	Einzahlungen aus der Veräußerung von Kulturgütern	0,00	0,00	0,00
3317	Einzahlungen aus der Veräußerung von Beteiligungen	0,00	0,00	0,00
332	Einzahlungen aus der Rückzahlung von Darlehen sowie gewährten Vorschüssen	0,00	0,00	0,00
3321	Einzahlungen aus Darlehen an Träger des öffentlichen Rechts	0,00	0,00	0,00
3322	Einzahlungen aus Darlehen an Beteiligungen	0,00	0,00	0,00
3323	Einzahlungen aus Darlehen an Unternehmen und Haushalte	0,00	0,00	0,00
3325	Einzahlungen aus Vorschüssen und Anzahlungen	0,00	0,00	0,00
333	Einzahlungen aus Kapitaltransfers	0,00	0,00	0,00
3331	Kapitaltransferzahlungen von Trägern des öffentlichen Rechts	0,00	0,00	0,00
3332	Kapitaltransferzahlungen von Beteiligungen	0,00	0,00	0,00
3333	Kapitaltransferzahlungen von Unternehmen	0,00	0,00	0,00
3334	Kapitaltransferzahlungen von Haushalten und Organisationen ohne Erwerbscharakter	0,00	0,00	0,00
3335	Kapitaltransferzahlungen vom Ausland	0,00	0,00	0,00
33	Summe Einzahlungen investive Gebarung	0,00	0,00	0,00
341	Auszahlungen aus der Investitionstätigkeit	0,00	0,00	0,00
3411	Auszahlungen für den Erwerb von immateriellem Vermögen	0,00	0,00	0,00
3412	Auszahlungen für den Erwerb von Grundstücken und Grundstückseinrichtungen	0,00	0,00	0,00

Kunst, Kultur und Kultus (Gruppe 3)

MVAG	Mittelverwendungs- und aufbringungsgruppen (1. und 2. Ebene)	RA 2022	VA 2022	RA - VA
3413	Auszahlungen für den Erwerb von Gebäuden und Bauten	0,00	0,00	0,00
3414	Auszahlungen für den Erwerb von technischen Anlagen, Fahrzeuge und Maschinen	0,00	0,00	0,00
3415	Auszahlungen für den Erwerb von Amts-, Betriebs- und Geschäftsausstattung	0,00	0,00	0,00
3416	Auszahlungen für den Erwerb von Kulturgütern	0,00	0,00	0,00
3417	Auszahlungen für den Erwerb von Beteiligungen	0,00	0,00	0,00
342	Auszahlungen von gewährten Darlehen sowie gewährten Vorschüssen	0,00	0,00	0,00
3421	Auszahlung von Darlehen an Träger des öffentlichen Rechts	0,00	0,00	0,00
3422	Auszahlung von Darlehen an Beteiligungen	0,00	0,00	0,00
3423	Auszahlung von Darlehen an Unternehmen und Haushalte	0,00	0,00	0,00
3425	Auszahlungen von Vorschüssen und Anzahlungen	0,00	0,00	0,00
343	Auszahlungen aus Kapitaltransfers	0,00	0,00	0,00
3431	Kapitaltransferzahlungen an Träger des öffentlichen Rechts	0,00	0,00	0,00
3432	Kapitaltransferzahlungen an Beteiligungen	0,00	0,00	0,00
3433	Kapitaltransferzahlungen an Unternehmen (Finanzunternehmen)	0,00	0,00	0,00
3434	Kapitaltransferzahlungen an Haushalte und Organisationen ohne Erwerbscharakter	0,00	0,00	0,00
3435	Kapitaltransferzahlungen an das Ausland	0,00	0,00	0,00
34	Summe Auszahlungen investive Gebarung	0,00	0,00	0,00
SA2	Saldo (2) Geldfluss aus der Investiven Gebarung (33 – 34)	0,00	0,00	0,00
SA3	Saldo (3) Nettofinanzierungssaldo (Saldo 1 + Saldo 2)	-70.927,22	-47.500,00	-23.427,22
351	Einzahlungen aus der Aufnahme von Finanzschulden	0,00	0,00	0,00
3511	Einzahlungen aus empfangenen Darlehen von öffentlichen Körperschaften und Rechtsträgern	0,00	0,00	0,00
3512	Einzahlungen aus empfangenen Darlehen von Beteiligungen	0,00	0,00	0,00
3513	Einzahlungen aus empfangenen Darlehen von Unternehmen und privaten Haushalten	0,00	0,00	0,00
3514	Einzahlungen aus Finanzschulden (Finanzunternehmen)	0,00	0,00	0,00
353	Einzahlungen infolge eines Kapitaltausch bei derivativen Finanzinstrumenten mit Grundgeschäft	0,00	0,00	0,00
3530	Einzahlungen infolge eines Kapitaltausch bei derivativen Finanzinstrumenten mit Grundgeschäft	0,00	0,00	0,00
355	Einzahlungen aus dem Abgang von Finanzinstrumenten	0,00	0,00	0,00
3550	Einzahlungen aus dem Abgang von Finanzinstrumenten	0,00	0,00	0,00
35	Summe Einzahlungen aus der Finanzierungstätigkeit	0,00	0,00	0,00
361	Auszahlungen aus der Tilgung von Finanzschulden	0,00	0,00	0,00
3611	Auszahlungen aus empfangenen Darlehen von öffentlichen Körperschaften und Rechtsträgern	0,00	0,00	0,00

Kunst, Kultur und Kultus (Gruppe 3)

MVAG	Mittelverwendungs- und aufbringungsgruppen (1. und 2. Ebene)	RA 2022	VA 2022	RA - VA
3612	Auszahlungen aus empfangenen Darlehen von Beteiligungen	0,00	0,00	0,00
3613	Auszahlungen aus empfangenen Darlehen von Unternehmen und privaten Haushalten	0,00	0,00	0,00
3614	Auszahlungen aus Finanzschulden	0,00	0,00	0,00
3615	Auszahlung aus der Rückzahlung von Leasingverbindlichkeiten	0,00	0,00	0,00
363	Auszahlungen infolge eines Kapitaltausch bei derivativen Finanzinstrumenten mit Grundgeschäft	0,00	0,00	0,00
3630	Auszahlungen infolge eines Kapitaltausch bei derivativen Finanzinstrumenten mit Grundgeschäft	0,00	0,00	0,00
365	Auszahlungen für den Erwerb von Finanzinstrumenten	0,00	0,00	0,00
3650	Auszahlungen für den Erwerb von Finanzinstrumenten	0,00	0,00	0,00
36	Summe Auszahlungen aus der Finanzierungstätigkeit	0,00	0,00	0,00
SA4	Saldo (4) Geldfluss aus der Finanzierungstätigkeit (35 – 36)	0,00	0,00	0,00
SA5	Saldo (5) Geldfluss aus der voranschlagswirksamen Gebarung (Saldo 3 + Saldo 4)	-70.927,22	-47.500,00	-23.427,22

Soziale Wohlfahrt und Wohnbauförderung (Gruppe 4)

MVAG	Mittelverwendungs- und aufbringungsgruppen (1. und 2. Ebene)	RA 2022	VA 2022	RA - VA
311	Einzahlungen aus der operativen Verwaltungstätigkeit	1.216,10	0,00	1.216,10
3111	Einzahlungen aus eigenen Abgaben	0,00	0,00	0,00
3112	Einzahlungen aus Ertragsanteilen	0,00	0,00	0,00
3113	Einzahlungen aus Gebühren	0,00	0,00	0,00
3114	Einzahlungen aus Leistungen	1.216,10	0,00	1.216,10
3115	Einzahlungen aus Besitz und wirtschaftlicher Tätigkeit	0,00	0,00	0,00
3116	Einzahlungen aus Veräußerung von geringwertigen Wirtschaftsgütern (GWG) und sonstige Einzahlungen	0,00	0,00	0,00
312	Einzahlungen aus Transfers (ohne Kapitaltransfers)	0,00	0,00	0,00
3121	Transferzahlungen von Trägern des öffentlichen Rechts	0,00	0,00	0,00
3122	Transferzahlungen von Beteiligungen	0,00	0,00	0,00
3123	Transferzahlungen von Unternehmen (inkl. Finanzunternehmen)	0,00	0,00	0,00
3124	Transferzahlungen von Haushalte und Organisationen ohne Erwerbscharakter	0,00	0,00	0,00
3125	Transferzahlungen vom Ausland	0,00	0,00	0,00
3126	Investitions- und Tilgungszuschüsse zwischen Unternehmungen und Betrieben der Gebietskörperschaft und der Gebietskörperschaft	0,00	0,00	0,00
313	Einzahlungen aus Finanzerträgen	0,00	0,00	0,00
3131	Einzahlungen aus Zinserträgen	0,00	0,00	0,00
3133	Einzahlungen aus Gewinnentnahmen von marktbestimmten Betrieben	0,00	0,00	0,00
3134	Sonstige Einzahlungen aus Finanzerträgen	0,00	0,00	0,00
3135	Einzahlungen aus Dividenden/Gewinnausschüttungen	0,00	0,00	0,00
31	Summe Einzahlungen operative Gebarung	1.216,10	0,00	1.216,10
321	Auszahlungen aus Personalaufwand	0,00	0,00	0,00
3211	Auszahlungen für Personalaufwand Bezüge, Nebengebühren, und Mehrleistungsvergütungen)	0,00	0,00	0,00
3212	Auszahlungen für gesetzliche und freiwillige Sozialaufwendungen	0,00	0,00	0,00
3213	Auszahlungen aus sonstigem Personalaufwand	0,00	0,00	0,00
322	Auszahlungen aus Sachaufwand (ohne Transferaufwand)	5.479,76	3.500,00	1.979,76
3221	Auszahlungen für Gebrauchs- und Verbrauchsgüter, Handelswaren	1.000,28	700,00	300,28
3222	Auszahlungen für Verwaltungs- und Betriebsaufwand	0,00	0,00	0,00
3223	Auszahlungen für Leasing- und Mietaufwand	0,00	0,00	0,00
3224	Auszahlungen für Instandhaltung	0,00	0,00	0,00
3225	Sonstige Auszahlungen aus Sachaufwand	4.479,48	2.800,00	1.679,48
323	Auszahlungen aus Transfers (ohne Kapitaltransfers)	182.106,26	178.900,00	3.206,26
3231	Transferzahlungen an Träger des öffentlichen Rechts	177.827,42	176.000,00	1.827,42
3232	Transferzahlungen an Beteiligungen	0,00	0,00	0,00
3233	Transferzahlungen an Unternehmen (inkl. Finanzunternehmen)	0,00	0,00	0,00

Soziale Wohlfahrt und Wohnbauförderung (Gruppe 4)

MVAG	Mittelverwendungs- und aufbringungsgruppen (1. und 2. Ebene)	RA 2022	VA 2022	RA - VA
3234	Transferzahlungen an Haushalte und Organisationen ohne Erwerbscharakter	4.278,84	2.900,00	1.378,84
3235	Transferzahlungen an das Ausland	0,00	0,00	0,00
3236	Investitions- und Tilgungszuschüsse zwischen Unternehmungen und Betrieben der Gebietskörperschaft und der Gebietskörperschaft	0,00	0,00	0,00
324	Auszahlungen aus Finanzaufwand	0,00	0,00	0,00
3241	Auszahlungen für Zinsaufwand, für Finanzierungsleasing, für Forderungskauf, für Finanzschulden und derivative Finanzinstrumente	0,00	0,00	0,00
3242	Auszahlungen für Zinsen aus derivativen Finanzinstrumenten ohne Grundgeschäft	0,00	0,00	0,00
3243	Auszahlung aus Gewinnentnahmen von marktbestimmten Betrieben	0,00	0,00	0,00
3244	Sonstige Auszahlungen aus Finanzaufwendungen	0,00	0,00	0,00
32	Summe Auszahlungen operative Gebarung	187.586,02	182.400,00	5.186,02
SA1	Saldo (1) Geldfluss aus der Operativen Gebarung (31 – 32)	-186.369,92	-182.400,00	-3.969,92
331	Einzahlungen aus der Investitionstätigkeit	0,00	0,00	0,00
3311	Einzahlungen aus der Veräußerung von immateriellem Vermögen	0,00	0,00	0,00
3312	Einzahlungen aus der Veräußerung von Grundstücken und Grundstückseinrichtungen	0,00	0,00	0,00
3313	Einzahlungen aus der Veräußerung von Gebäuden und Bauten	0,00	0,00	0,00
3314	Einzahlungen aus der Veräußerung von technischen Anlagen, Fahrzeuge und Maschinen	0,00	0,00	0,00
3315	Einzahlungen aus der Veräußerung von Amts-, Betriebs- und Geschäftsausstattung	0,00	0,00	0,00
3316	Einzahlungen aus der Veräußerung von Kulturgütern	0,00	0,00	0,00
3317	Einzahlungen aus der Veräußerung von Beteiligungen	0,00	0,00	0,00
332	Einzahlungen aus der Rückzahlung von Darlehen sowie gewährten Vorschüssen	0,00	0,00	0,00
3321	Einzahlungen aus Darlehen an Träger des öffentlichen Rechts	0,00	0,00	0,00
3322	Einzahlungen aus Darlehen an Beteiligungen	0,00	0,00	0,00
3323	Einzahlungen aus Darlehen an Unternehmen und Haushalte	0,00	0,00	0,00
3325	Einzahlungen aus Vorschüssen und Anzahlungen	0,00	0,00	0,00
333	Einzahlungen aus Kapitaltransfers	0,00	0,00	0,00
3331	Kapitaltransferzahlungen von Trägern des öffentlichen Rechts	0,00	0,00	0,00
3332	Kapitaltransferzahlungen von Beteiligungen	0,00	0,00	0,00
3333	Kapitaltransferzahlungen von Unternehmen	0,00	0,00	0,00
3334	Kapitaltransferzahlungen von Haushalten und Organisationen ohne Erwerbscharakter	0,00	0,00	0,00
3335	Kapitaltransferzahlungen vom Ausland	0,00	0,00	0,00
33	Summe Einzahlungen investive Gebarung	0,00	0,00	0,00
341	Auszahlungen aus der Investitionstätigkeit	0,00	0,00	0,00
3411	Auszahlungen für den Erwerb von immateriellem Vermögen	0,00	0,00	0,00
3412	Auszahlungen für den Erwerb von Grundstücken und Grundstückseinrichtungen	0,00	0,00	0,00

Soziale Wohlfahrt und Wohnbauförderung (Gruppe 4)

MVAG	Mittelverwendungs- und aufbringungsgruppen (1. und 2. Ebene)	RA 2022	VA 2022	RA - VA
3413	Auszahlungen für den Erwerb von Gebäuden und Bauten	0,00	0,00	0,00
3414	Auszahlungen für den Erwerb von technischen Anlagen, Fahrzeuge und Maschinen	0,00	0,00	0,00
3415	Auszahlungen für den Erwerb von Amts-, Betriebs- und Geschäftsausstattung	0,00	0,00	0,00
3416	Auszahlungen für den Erwerb von Kulturgütern	0,00	0,00	0,00
3417	Auszahlungen für den Erwerb von Beteiligungen	0,00	0,00	0,00
342	Auszahlungen von gewährten Darlehen sowie gewährten Vorschüssen	0,00	0,00	0,00
3421	Auszahlung von Darlehen an Träger des öffentlichen Rechts	0,00	0,00	0,00
3422	Auszahlung von Darlehen an Beteiligungen	0,00	0,00	0,00
3423	Auszahlung von Darlehen an Unternehmen und Haushalte	0,00	0,00	0,00
3425	Auszahlungen von Vorschüssen und Anzahlungen	0,00	0,00	0,00
343	Auszahlungen aus Kapitaltransfers	2.260,00	1.100,00	1.160,00
3431	Kapitaltransferzahlungen an Träger des öffentlichen Rechts	0,00	0,00	0,00
3432	Kapitaltransferzahlungen an Beteiligungen	0,00	0,00	0,00
3433	Kapitaltransferzahlungen an Unternehmen (Finanzunternehmen)	0,00	0,00	0,00
3434	Kapitaltransferzahlungen an Haushalte und Organisationen ohne Erwerbscharakter	2.260,00	1.100,00	1.160,00
3435	Kapitaltransferzahlungen an das Ausland	0,00	0,00	0,00
34	Summe Auszahlungen investive Gebarung	2.260,00	1.100,00	1.160,00
SA2	Saldo (2) Geldfluss aus der Investiven Gebarung (33 – 34)	-2.260,00	-1.100,00	-1.160,00
SA3	Saldo (3) Nettofinanzierungssaldo (Saldo 1 + Saldo 2)	-188.629,92	-183.500,00	-5.129,92
351	Einzahlungen aus der Aufnahme von Finanzschulden	0,00	0,00	0,00
3511	Einzahlungen aus empfangenen Darlehen von öffentlichen Körperschaften und Rechtsträgern	0,00	0,00	0,00
3512	Einzahlungen aus empfangenen Darlehen von Beteiligungen	0,00	0,00	0,00
3513	Einzahlungen aus empfangenen Darlehen von Unternehmen und privaten Haushalten	0,00	0,00	0,00
3514	Einzahlungen aus Finanzschulden (Finanzunternehmen)	0,00	0,00	0,00
353	Einzahlungen infolge eines Kapitaltausch bei derivativen Finanzinstrumenten mit Grundgeschäft	0,00	0,00	0,00
3530	Einzahlungen infolge eines Kapitaltausch bei derivativen Finanzinstrumenten mit Grundgeschäft	0,00	0,00	0,00
355	Einzahlungen aus dem Abgang von Finanzinstrumenten	0,00	0,00	0,00
3550	Einzahlungen aus dem Abgang von Finanzinstrumenten	0,00	0,00	0,00
35	Summe Einzahlungen aus der Finanzierungstätigkeit	0,00	0,00	0,00
361	Auszahlungen aus der Tilgung von Finanzschulden	0,00	0,00	0,00
3611	Auszahlungen aus empfangenen Darlehen von öffentlichen Körperschaften und Rechtsträgern	0,00	0,00	0,00

Soziale Wohlfahrt und Wohnbauförderung (Gruppe 4)

MVAG	Mittelverwendungs- und aufbringungsgruppen (1. und 2. Ebene)	RA 2022	VA 2022	RA - VA
3612	Auszahlungen aus empfangenen Darlehen von Beteiligungen	0,00	0,00	0,00
3613	Auszahlungen aus empfangenen Darlehen von Unternehmen und privaten Haushalten	0,00	0,00	0,00
3614	Auszahlungen aus Finanzschulden	0,00	0,00	0,00
3615	Auszahlung aus der Rückzahlung von Leasingverbindlichkeiten	0,00	0,00	0,00
363	Auszahlungen infolge eines Kapitaltausch bei derivativen Finanzinstrumenten mit Grundgeschäft	0,00	0,00	0,00
3630	Auszahlungen infolge eines Kapitaltausch bei derivativen Finanzinstrumenten mit Grundgeschäft	0,00	0,00	0,00
365	Auszahlungen für den Erwerb von Finanzinstrumenten	0,00	0,00	0,00
3650	Auszahlungen für den Erwerb von Finanzinstrumenten	0,00	0,00	0,00
36	Summe Auszahlungen aus der Finanzierungstätigkeit	0,00	0,00	0,00
SA4	Saldo (4) Geldfluss aus der Finanzierungstätigkeit (35 – 36)	0,00	0,00	0,00
SA5	Saldo (5) Geldfluss aus der voranschlagswirksamen Gebarung (Saldo 3 + Saldo 4)	-188.629,92	-183.500,00	-5.129,92

Gesundheit (Gruppe 5)

MVAG	Mittelverwendungs- und aufbringungsgruppen (1. und 2. Ebene)	RA 2022	VA 2022	RA - VA
311	Einzahlungen aus der operativen Verwaltungstätigkeit	7.322,09	5.400,00	1.922,09
3111	Einzahlungen aus eigenen Abgaben	0,00	0,00	0,00
3112	Einzahlungen aus Ertragsanteilen	0,00	0,00	0,00
3113	Einzahlungen aus Gebühren	0,00	0,00	0,00
3114	Einzahlungen aus Leistungen	0,00	0,00	0,00
3115	Einzahlungen aus Besitz und wirtschaftlicher Tätigkeit	0,00	0,00	0,00
3116	Einzahlungen aus Veräußerung von geringwertigen Wirtschaftsgütern (GWG) und sonstige Einzahlungen	7.322,09	5.400,00	1.922,09
312	Einzahlungen aus Transfers (ohne Kapitaltransfers)	18.262,50	0,00	18.262,50
3121	Transferzahlungen von Trägern des öffentlichen Rechts	17.591,46	0,00	17.591,46
3122	Transferzahlungen von Beteiligungen	0,00	0,00	0,00
3123	Transferzahlungen von Unternehmen (inkl. Finanzunternehmen)	0,00	0,00	0,00
3124	Transferzahlungen von Haushalte und Organisationen ohne Erwerbscharakter	0,00	0,00	0,00
3125	Transferzahlungen vom Ausland	671,04	0,00	671,04
3126	Investitions- und Tilgungszuschüsse zwischen Unternehmungen und Betrieben der Gebietskörperschaft und der Gebietskörperschaft	0,00	0,00	0,00
313	Einzahlungen aus Finanzerträgen	0,00	0,00	0,00
3131	Einzahlungen aus Zinserträgen	0,00	0,00	0,00
3133	Einzahlungen aus Gewinnentnahmen von marktbestimmten Betrieben	0,00	0,00	0,00
3134	Sonstige Einzahlungen aus Finanzerträgen	0,00	0,00	0,00
3135	Einzahlungen aus Dividenden/Gewinnausschüttungen	0,00	0,00	0,00
31	Summe Einzahlungen operative Gebarung	25.584,59	5.400,00	20.184,59
321	Auszahlungen aus Personalaufwand	61,63	500,00	-438,37
3211	Auszahlungen für Personalaufwand Bezüge, Nebengebühren, und Mehrleistungsvergütungen)	58,20	400,00	-341,80
3212	Auszahlungen für gesetzliche und freiwillige Sozialaufwendungen	3,43	100,00	-96,57
3213	Auszahlungen aus sonstigem Personalaufwand	0,00	0,00	0,00
322	Auszahlungen aus Sachaufwand (ohne Transferaufwand)	28.389,21	10.000,00	18.389,21
3221	Auszahlungen für Gebrauchs- und Verbrauchsgüter, Handelswaren	200,00	0,00	200,00
3222	Auszahlungen für Verwaltungs- und Betriebsaufwand	1.378,24	2.200,00	-821,76
3223	Auszahlungen für Leasing- und Mietaufwand	0,00	0,00	0,00
3224	Auszahlungen für Instandhaltung	0,00	0,00	0,00
3225	Sonstige Auszahlungen aus Sachaufwand	26.810,97	7.800,00	19.010,97
323	Auszahlungen aus Transfers (ohne Kapitaltransfers)	286.099,26	282.200,00	3.899,26
3231	Transferzahlungen an Träger des öffentlichen Rechts	286.099,26	282.200,00	3.899,26
3232	Transferzahlungen an Beteiligungen	0,00	0,00	0,00
3233	Transferzahlungen an Unternehmen (inkl. Finanzunternehmen)	0,00	0,00	0,00

Gesundheit (Gruppe 5)

MVAG	Mittelverwendungs- und aufbringungsgruppen (1. und 2. Ebene)	RA 2022	VA 2022	RA - VA
3234	Transferzahlungen an Haushalte und Organisationen ohne Erwerbscharakter	0,00	0,00	0,00
3235	Transferzahlungen an das Ausland	0,00	0,00	0,00
3236	Investitions- und Tilgungszuschüsse zwischen Unternehmungen und Betrieben der Gebietskörperschaft und der Gebietskörperschaft	0,00	0,00	0,00
324	Auszahlungen aus Finanzaufwand	0,00	0,00	0,00
3241	Auszahlungen für Zinsaufwand, für Finanzierungsleasing, für Forderungskauf, für Finanzschulden und derivative Finanzinstrumente	0,00	0,00	0,00
3242	Auszahlungen für Zinsen aus derivativen Finanzinstrumenten ohne Grundgeschäft	0,00	0,00	0,00
3243	Auszahlung aus Gewinnentnahmen von marktbestimmten Betrieben	0,00	0,00	0,00
3244	Sonstige Auszahlungen aus Finanzaufwendungen	0,00	0,00	0,00
32	Summe Auszahlungen operative Gebarung	314.550,10	292.700,00	21.850,10
SA1	Saldo (1) Geldfluss aus der Operativen Gebarung (31 – 32)	-288.965,51	-287.300,00	-1.665,51
331	Einzahlungen aus der Investitionstätigkeit	0,00	0,00	0,00
3311	Einzahlungen aus der Veräußerung von immateriellem Vermögen	0,00	0,00	0,00
3312	Einzahlungen aus der Veräußerung von Grundstücken und Grundstückeinrichtungen	0,00	0,00	0,00
3313	Einzahlungen aus der Veräußerung von Gebäuden und Bauten	0,00	0,00	0,00
3314	Einzahlungen aus der Veräußerung von technischen Anlagen, Fahrzeuge und Maschinen	0,00	0,00	0,00
3315	Einzahlungen aus der Veräußerung von Amts-, Betriebs- und Geschäftsausstattung	0,00	0,00	0,00
3316	Einzahlungen aus der Veräußerung von Kulturgütern	0,00	0,00	0,00
3317	Einzahlungen aus der Veräußerung von Beteiligungen	0,00	0,00	0,00
332	Einzahlungen aus der Rückzahlung von Darlehen sowie gewährten Vorschüssen	0,00	0,00	0,00
3321	Einzahlungen aus Darlehen an Träger des öffentlichen Rechts	0,00	0,00	0,00
3322	Einzahlungen aus Darlehen an Beteiligungen	0,00	0,00	0,00
3323	Einzahlungen aus Darlehen an Unternehmen und Haushalte	0,00	0,00	0,00
3325	Einzahlungen aus Vorschüssen und Anzahlungen	0,00	0,00	0,00
333	Einzahlungen aus Kapitaltransfers	0,00	0,00	0,00
3331	Kapitaltransferzahlungen von Trägern des öffentlichen Rechts	0,00	0,00	0,00
3332	Kapitaltransferzahlungen von Beteiligungen	0,00	0,00	0,00
3333	Kapitaltransferzahlungen von Unternehmen	0,00	0,00	0,00
3334	Kapitaltransferzahlungen von Haushalten und Organisationen ohne Erwerbscharakter	0,00	0,00	0,00
3335	Kapitaltransferzahlungen vom Ausland	0,00	0,00	0,00
33	Summe Einzahlungen investive Gebarung	0,00	0,00	0,00
341	Auszahlungen aus der Investitionstätigkeit	0,00	0,00	0,00
3411	Auszahlungen für den Erwerb von immateriellem Vermögen	0,00	0,00	0,00
3412	Auszahlungen für den Erwerb von Grundstücken und Grundstückseinrichtungen	0,00	0,00	0,00

Gesundheit (Gruppe 5)

MVAG	Mittelverwendungs- und aufbringungsgruppen (1. und 2. Ebene)	RA 2022	VA 2022	RA - VA
3413	Auszahlungen für den Erwerb von Gebäuden und Bauten	0,00	0,00	0,00
3414	Auszahlungen für den Erwerb von technischen Anlagen, Fahrzeuge und Maschinen	0,00	0,00	0,00
3415	Auszahlungen für den Erwerb von Amts-, Betriebs- und Geschäftsausstattung	0,00	0,00	0,00
3416	Auszahlungen für den Erwerb von Kulturgütern	0,00	0,00	0,00
3417	Auszahlungen für den Erwerb von Beteiligungen	0,00	0,00	0,00
342	Auszahlungen von gewährten Darlehen sowie gewährten Vorschüssen	0,00	0,00	0,00
3421	Auszahlung von Darlehen an Träger des öffentlichen Rechts	0,00	0,00	0,00
3422	Auszahlung von Darlehen an Beteiligungen	0,00	0,00	0,00
3423	Auszahlung von Darlehen an Unternehmen und Haushalte	0,00	0,00	0,00
3425	Auszahlungen von Vorschüssen und Anzahlungen	0,00	0,00	0,00
343	Auszahlungen aus Kapitaltransfers	0,00	0,00	0,00
3431	Kapitaltransferzahlungen an Träger des öffentlichen Rechts	0,00	0,00	0,00
3432	Kapitaltransferzahlungen an Beteiligungen	0,00	0,00	0,00
3433	Kapitaltransferzahlungen an Unternehmen (Finanzunternehmen)	0,00	0,00	0,00
3434	Kapitaltransferzahlungen an Haushalte und Organisationen ohne Erwerbscharakter	0,00	0,00	0,00
3435	Kapitaltransferzahlungen an das Ausland	0,00	0,00	0,00
34	Summe Auszahlungen investive Gebarung	0,00	0,00	0,00
SA2	Saldo (2) Geldfluss aus der Investiven Gebarung (33 – 34)	0,00	0,00	0,00
SA3	Saldo (3) Nettofinanzierungssaldo (Saldo 1 + Saldo 2)	-288.965,51	-287.300,00	-1.665,51
351	Einzahlungen aus der Aufnahme von Finanzschulden	0,00	0,00	0,00
3511	Einzahlungen aus empfangenen Darlehen von öffentlichen Körperschaften und Rechtsträgern	0,00	0,00	0,00
3512	Einzahlungen aus empfangenen Darlehen von Beteiligungen	0,00	0,00	0,00
3513	Einzahlungen aus empfangenen Darlehen von Unternehmen und privaten Haushalten	0,00	0,00	0,00
3514	Einzahlungen aus Finanzschulden (Finanzunternehmen)	0,00	0,00	0,00
353	Einzahlungen infolge eines Kapitaltausch bei derivativen Finanzinstrumenten mit Grundgeschäft	0,00	0,00	0,00
3530	Einzahlungen infolge eines Kapitaltausch bei derivativen Finanzinstrumenten mit Grundgeschäft	0,00	0,00	0,00
355	Einzahlungen aus dem Abgang von Finanzinstrumenten	0,00	0,00	0,00
3550	Einzahlungen aus dem Abgang von Finanzinstrumenten	0,00	0,00	0,00
35	Summe Einzahlungen aus der Finanzierungstätigkeit	0,00	0,00	0,00
361	Auszahlungen aus der Tilgung von Finanzschulden	0,00	0,00	0,00
3611	Auszahlungen aus empfangenen Darlehen von öffentlichen Körperschaften und Rechtsträgern	0,00	0,00	0,00

Gesundheit (Gruppe 5)

MVAG	Mittelverwendungs- und aufbringungsgruppen (1. und 2. Ebene)	RA 2022	VA 2022	RA - VA
3612	Auszahlungen aus empfangenen Darlehen von Beteiligungen	0,00	0,00	0,00
3613	Auszahlungen aus empfangenen Darlehen von Unternehmen und privaten Haushalten	0,00	0,00	0,00
3614	Auszahlungen aus Finanzschulden	0,00	0,00	0,00
3615	Auszahlung aus der Rückzahlung von Leasingverbindlichkeiten	0,00	0,00	0,00
363	Auszahlungen infolge eines Kapitaltausch bei derivativen Finanzinstrumenten mit Grundgeschäft	0,00	0,00	0,00
3630	Auszahlungen infolge eines Kapitaltausch bei derivativen Finanzinstrumenten mit Grundgeschäft	0,00	0,00	0,00
365	Auszahlungen für den Erwerb von Finanzinstrumenten	0,00	0,00	0,00
3650	Auszahlungen für den Erwerb von Finanzinstrumenten	0,00	0,00	0,00
36	Summe Auszahlungen aus der Finanzierungstätigkeit	0,00	0,00	0,00
SA4	Saldo (4) Geldfluss aus der Finanzierungstätigkeit (35 – 36)	0,00	0,00	0,00
SA5	Saldo (5) Geldfluss aus der voranschlagswirksamen Gebarung (Saldo 3 + Saldo 4)	-288.965,51	-287.300,00	-1.665,51

Straßen- und Wasserbau, Verkehr (Gruppe 6)

MVAG	Mittelverwendungs- und aufbringungsgruppen (1. und 2. Ebene)	RA 2022	VA 2022	RA - VA
311	Einzahlungen aus der operativen Verwaltungstätigkeit	63.334,49	200,00	63.134,49
3111	Einzahlungen aus eigenen Abgaben	0,00	0,00	0,00
3112	Einzahlungen aus Ertragsanteilen	0,00	0,00	0,00
3113	Einzahlungen aus Gebühren	0,00	0,00	0,00
3114	Einzahlungen aus Leistungen	0,00	0,00	0,00
3115	Einzahlungen aus Besitz und wirtschaftlicher Tätigkeit	0,00	0,00	0,00
3116	Einzahlungen aus Veräußerung von geringwertigen Wirtschaftsgütern (GWG) und sonstige Einzahlungen	63.334,49	200,00	63.134,49
312	Einzahlungen aus Transfers (ohne Kapitaltransfers)	231.260,00	198.300,00	32.960,00
3121	Transferzahlungen von Trägern des öffentlichen Rechts	230.500,00	197.700,00	32.800,00
3122	Transferzahlungen von Beteiligungen	0,00	0,00	0,00
3123	Transferzahlungen von Unternehmen (inkl. Finanzunternehmen)	0,00	0,00	0,00
3124	Transferzahlungen von Haushalte und Organisationen ohne Erwerbscharakter	760,00	600,00	160,00
3125	Transferzahlungen vom Ausland	0,00	0,00	0,00
3126	Investitions- und Tilgungszuschüsse zwischen Unternehmungen und Betrieben der Gebietskörperschaft und der Gebietskörperschaft	0,00	0,00	0,00
313	Einzahlungen aus Finanzerträgen	0,00	0,00	0,00
3131	Einzahlungen aus Zinserträgen	0,00	0,00	0,00
3133	Einzahlungen aus Gewinnentnahmen von marktbestimmten Betrieben	0,00	0,00	0,00
3134	Sonstige Einzahlungen aus Finanzerträgen	0,00	0,00	0,00
3135	Einzahlungen aus Dividenden/Gewinnausschüttungen	0,00	0,00	0,00
31	Summe Einzahlungen operative Gebarung	294.594,49	198.500,00	96.094,49
321	Auszahlungen aus Personalaufwand	0,00	200,00	-200,00
3211	Auszahlungen für Personalaufwand Bezüge, Nebengebühren, und Mehrleistungsvergütungen)	0,00	100,00	-100,00
3212	Auszahlungen für gesetzliche und freiwillige Sozialaufwendungen	0,00	100,00	-100,00
3213	Auszahlungen aus sonstigem Personalaufwand	0,00	0,00	0,00
322	Auszahlungen aus Sachaufwand (ohne Transferaufwand)	72.182,06	2.900,00	69.282,06
3221	Auszahlungen für Gebrauchs- und Verbrauchsgüter, Handelswaren	412,14	0,00	412,14
3222	Auszahlungen für Verwaltungs- und Betriebsaufwand	0,00	0,00	0,00
3223	Auszahlungen für Leasing- und Mietaufwand	1.070,31	1.000,00	70,31
3224	Auszahlungen für Instandhaltung	377,92	700,00	-322,08
3225	Sonstige Auszahlungen aus Sachaufwand	70.321,69	1.200,00	69.121,69
323	Auszahlungen aus Transfers (ohne Kapitaltransfers)	0,00	0,00	0,00
3231	Transferzahlungen an Träger des öffentlichen Rechts	0,00	0,00	0,00
3232	Transferzahlungen an Beteiligungen	0,00	0,00	0,00
3233	Transferzahlungen an Unternehmen (inkl. Finanzunternehmen)	0,00	0,00	0,00

Straßen- und Wasserbau, Verkehr (Gruppe 6)

MVAG	Mittelverwendungs- und aufbringungsgruppen (1. und 2. Ebene)	RA 2022	VA 2022	RA - VA
3234	Transferzahlungen an Haushalte und Organisationen ohne Erwerbscharakter	0,00	0,00	0,00
3235	Transferzahlungen an das Ausland	0,00	0,00	0,00
3236	Investitions- und Tilgungszuschüsse zwischen Unternehmungen und Betrieben der Gebietskörperschaft und der Gebietskörperschaft	0,00	0,00	0,00
324	Auszahlungen aus Finanzaufwand	834,06	3.400,00	-2.565,94
3241	Auszahlungen für Zinsaufwand, für Finanzierungsleasing, für Forderungskauf, für Finanzschulden und derivative Finanzinstrumente	834,06	3.400,00	-2.565,94
3242	Auszahlungen für Zinsen aus derivativen Finanzinstrumenten ohne Grundgeschäft	0,00	0,00	0,00
3243	Auszahlung aus Gewinnentnahmen von marktbestimmten Betrieben	0,00	0,00	0,00
3244	Sonstige Auszahlungen aus Finanzaufwendungen	0,00	0,00	0,00
32	Summe Auszahlungen operative Gebarung	73.016,12	6.500,00	66.516,12
SA1	Saldo (1) Geldfluss aus der Operativen Gebarung (31 – 32)	221.578,37	192.000,00	29.578,37
331	Einzahlungen aus der Investitionstätigkeit	0,00	0,00	0,00
3311	Einzahlungen aus der Veräußerung von immateriellem Vermögen	0,00	0,00	0,00
3312	Einzahlungen aus der Veräußerung von Grundstücken und Grundstückeinrichtungen	0,00	0,00	0,00
3313	Einzahlungen aus der Veräußerung von Gebäuden und Bauten	0,00	0,00	0,00
3314	Einzahlungen aus der Veräußerung von technischen Anlagen, Fahrzeuge und Maschinen	0,00	0,00	0,00
3315	Einzahlungen aus der Veräußerung von Amts-, Betriebs- und Geschäftsausstattung	0,00	0,00	0,00
3316	Einzahlungen aus der Veräußerung von Kulturgütern	0,00	0,00	0,00
3317	Einzahlungen aus der Veräußerung von Beteiligungen	0,00	0,00	0,00
332	Einzahlungen aus der Rückzahlung von Darlehen sowie gewährten Vorschüssen	0,00	0,00	0,00
3321	Einzahlungen aus Darlehen an Träger des öffentlichen Rechts	0,00	0,00	0,00
3322	Einzahlungen aus Darlehen an Beteiligungen	0,00	0,00	0,00
3323	Einzahlungen aus Darlehen an Unternehmen und Haushalte	0,00	0,00	0,00
3325	Einzahlungen aus Vorschüssen und Anzahlungen	0,00	0,00	0,00
333	Einzahlungen aus Kapitaltransfers	0,00	0,00	0,00
3331	Kapitaltransferzahlungen von Trägern des öffentlichen Rechts	0,00	0,00	0,00
3332	Kapitaltransferzahlungen von Beteiligungen	0,00	0,00	0,00
3333	Kapitaltransferzahlungen von Unternehmen	0,00	0,00	0,00
3334	Kapitaltransferzahlungen von Haushalten und Organisationen ohne Erwerbscharakter	0,00	0,00	0,00
3335	Kapitaltransferzahlungen vom Ausland	0,00	0,00	0,00
33	Summe Einzahlungen investive Gebarung	0,00	0,00	0,00
341	Auszahlungen aus der Investitionstätigkeit	356.369,39	293.400,00	62.969,39
3411	Auszahlungen für den Erwerb von immateriellem Vermögen	0,00	0,00	0,00
3412	Auszahlungen für den Erwerb von Grundstücken und Grundstückseinrichtungen	356.369,39	293.400,00	62.969,39

Straßen- und Wasserbau, Verkehr (Gruppe 6)

MVAG	Mittelverwendungs- und aufbringungsgruppen (1. und 2. Ebene)	RA 2022	VA 2022	RA - VA
3413	Auszahlungen für den Erwerb von Gebäuden und Bauten	0,00	0,00	0,00
3414	Auszahlungen für den Erwerb von technischen Anlagen, Fahrzeuge und Maschinen	0,00	0,00	0,00
3415	Auszahlungen für den Erwerb von Amts-, Betriebs- und Geschäftsausstattung	0,00	0,00	0,00
3416	Auszahlungen für den Erwerb von Kulturgütern	0,00	0,00	0,00
3417	Auszahlungen für den Erwerb von Beteiligungen	0,00	0,00	0,00
342	Auszahlungen von gewährten Darlehen sowie gewährten Vorschüssen	0,00	0,00	0,00
3421	Auszahlung von Darlehen an Träger des öffentlichen Rechts	0,00	0,00	0,00
3422	Auszahlung von Darlehen an Beteiligungen	0,00	0,00	0,00
3423	Auszahlung von Darlehen an Unternehmen und Haushalte	0,00	0,00	0,00
3425	Auszahlungen von Vorschüssen und Anzahlungen	0,00	0,00	0,00
343	Auszahlungen aus Kapitaltransfers	0,00	0,00	0,00
3431	Kapitaltransferzahlungen an Träger des öffentlichen Rechts	0,00	0,00	0,00
3432	Kapitaltransferzahlungen an Beteiligungen	0,00	0,00	0,00
3433	Kapitaltransferzahlungen an Unternehmen (Finanzunternehmen)	0,00	0,00	0,00
3434	Kapitaltransferzahlungen an Haushalte und Organisationen ohne Erwerbscharakter	0,00	0,00	0,00
3435	Kapitaltransferzahlungen an das Ausland	0,00	0,00	0,00
34	Summe Auszahlungen investive Gebarung	356.369,39	293.400,00	62.969,39
SA2	Saldo (2) Geldfluss aus der Investiven Gebarung (33 – 34)	-356.369,39	-293.400,00	-62.969,39
SA3	Saldo (3) Nettofinanzierungssaldo (Saldo 1 + Saldo 2)	-134.791,02	-101.400,00	-33.391,02
351	Einzahlungen aus der Aufnahme von Finanzschulden	0,00	34.900,00	-34.900,00
3511	Einzahlungen aus empfangenen Darlehen von öffentlichen Körperschaften und Rechtsträgern	0,00	0,00	0,00
3512	Einzahlungen aus empfangenen Darlehen von Beteiligungen	0,00	0,00	0,00
3513	Einzahlungen aus empfangenen Darlehen von Unternehmen und privaten Haushalten	0,00	0,00	0,00
3514	Einzahlungen aus Finanzschulden (Finanzunternehmen)	0,00	34.900,00	-34.900,00
353	Einzahlungen infolge eines Kapitaltausch bei derivativen Finanzinstrumenten mit Grundgeschäft	0,00	0,00	0,00
3530	Einzahlungen infolge eines Kapitaltausch bei derivativen Finanzinstrumenten mit Grundgeschäft	0,00	0,00	0,00
355	Einzahlungen aus dem Abgang von Finanzinstrumenten	0,00	0,00	0,00
3550	Einzahlungen aus dem Abgang von Finanzinstrumenten	0,00	0,00	0,00
35	Summe Einzahlungen aus der Finanzierungstätigkeit	0,00	34.900,00	-34.900,00
361	Auszahlungen aus der Tilgung von Finanzschulden	15.578,24	27.600,00	-12.021,76
3611	Auszahlungen aus empfangenen Darlehen von öffentlichen Körperschaften und Rechtsträgern	0,00	0,00	0,00

Straßen- und Wasserbau, Verkehr (Gruppe 6)

MVAG	Mittelverwendungs- und aufbringungsgruppen (1. und 2. Ebene)	RA 2022	VA 2022	RA - VA
3612	Auszahlungen aus empfangenen Darlehen von Beteiligungen	0,00	0,00	0,00
3613	Auszahlungen aus empfangenen Darlehen von Unternehmen und privaten Haushalten	0,00	0,00	0,00
3614	Auszahlungen aus Finanzschulden	15.578,24	27.600,00	-12.021,76
3615	Auszahlung aus der Rückzahlung von Leasingverbindlichkeiten	0,00	0,00	0,00
363	Auszahlungen infolge eines Kapitaltausch bei derivativen Finanzinstrumenten mit Grundgeschäft	0,00	0,00	0,00
3630	Auszahlungen infolge eines Kapitaltausch bei derivativen Finanzinstrumenten mit Grundgeschäft	0,00	0,00	0,00
365	Auszahlungen für den Erwerb von Finanzinstrumenten	0,00	0,00	0,00
3650	Auszahlungen für den Erwerb von Finanzinstrumenten	0,00	0,00	0,00
36	Summe Auszahlungen aus der Finanzierungstätigkeit	15.578,24	27.600,00	-12.021,76
SA4	Saldo (4) Geldfluss aus der Finanzierungstätigkeit (35 – 36)	-15.578,24	7.300,00	-22.878,24
SA5	Saldo (5) Geldfluss aus der voranschlagswirksamen Gebarung (Saldo 3 + Saldo 4)	-150.369,26	-94.100,00	-56.269,26

Wirtschaftsförderung (Gruppe 7)

MVAG	Mittelverwendungs- und aufbringungsgruppen (1. und 2. Ebene)	RA 2022	VA 2022	RA - VA
311	Einzahlungen aus der operativen Verwaltungstätigkeit	107.147,92	114.700,00	-7.552,08
3111	Einzahlungen aus eigenen Abgaben	0,00	0,00	0,00
3112	Einzahlungen aus Ertragsanteilen	0,00	0,00	0,00
3113	Einzahlungen aus Gebühren	0,00	0,00	0,00
3114	Einzahlungen aus Leistungen	12.030,00	12.700,00	-670,00
3115	Einzahlungen aus Besitz und wirtschaftlicher Tätigkeit	95.117,92	97.000,00	-1.882,08
3116	Einzahlungen aus Veräußerung von geringwertigen Wirtschaftsgütern (GWG) und sonstige Einzahlungen	0,00	5.000,00	-5.000,00
312	Einzahlungen aus Transfers (ohne Kapitaltransfers)	2.500,00	2.500,00	0,00
3121	Transferzahlungen von Trägern des öffentlichen Rechts	2.500,00	2.500,00	0,00
3122	Transferzahlungen von Beteiligungen	0,00	0,00	0,00
3123	Transferzahlungen von Unternehmen (inkl. Finanzunternehmen)	0,00	0,00	0,00
3124	Transferzahlungen von Haushalte und Organisationen ohne Erwerbscharakter	0,00	0,00	0,00
3125	Transferzahlungen vom Ausland	0,00	0,00	0,00
3126	Investitions- und Tilgungszuschüsse zwischen Unternehmungen und Betrieben der Gebietskörperschaft und der Gebietskörperschaft	0,00	0,00	0,00
313	Einzahlungen aus Finanzerträgen	0,00	0,00	0,00
3131	Einzahlungen aus Zinserträgen	0,00	0,00	0,00
3133	Einzahlungen aus Gewinnentnahmen von marktbestimmten Betrieben	0,00	0,00	0,00
3134	Sonstige Einzahlungen aus Finanzerträgen	0,00	0,00	0,00
3135	Einzahlungen aus Dividenden/Gewinnausschüttungen	0,00	0,00	0,00
31	Summe Einzahlungen operative Gebarung	109.647,92	117.200,00	-7.552,08
321	Auszahlungen aus Personalaufwand	0,00	0,00	0,00
3211	Auszahlungen für Personalaufwand Bezüge, Nebengebühren, und Mehrleistungsvergütungen)	0,00	0,00	0,00
3212	Auszahlungen für gesetzliche und freiwillige Sozialaufwendungen	0,00	0,00	0,00
3213	Auszahlungen aus sonstigem Personalaufwand	0,00	0,00	0,00
322	Auszahlungen aus Sachaufwand (ohne Transferaufwand)	49.447,63	40.200,00	9.247,63
3221	Auszahlungen für Gebrauchs- und Verbrauchsgüter, Handelswaren	51,07	300,00	-248,93
3222	Auszahlungen für Verwaltungs- und Betriebsaufwand	0,00	0,00	0,00
3223	Auszahlungen für Leasing- und Mietaufwand	19.790,56	15.000,00	4.790,56
3224	Auszahlungen für Instandhaltung	0,00	500,00	-500,00
3225	Sonstige Auszahlungen aus Sachaufwand	29.606,00	24.400,00	5.206,00
323	Auszahlungen aus Transfers (ohne Kapitaltransfers)	3.417,64	2.200,00	1.217,64
3231	Transferzahlungen an Träger des öffentlichen Rechts	0,00	0,00	0,00
3232	Transferzahlungen an Beteiligungen	0,00	0,00	0,00
3233	Transferzahlungen an Unternehmen (inkl. Finanzunternehmen)	2.636,40	1.500,00	1.136,40

Wirtschaftsförderung (Gruppe 7)

MVAG	Mittelverwendungs- und aufbringungsgruppen (1. und 2. Ebene)	RA 2022	VA 2022	RA - VA
3234	Transferzahlungen an Haushalte und Organisationen ohne Erwerbscharakter	781,24	700,00	81,24
3235	Transferzahlungen an das Ausland	0,00	0,00	0,00
3236	Investitions- und Tilgungszuschüsse zwischen Unternehmungen und Betrieben der Gebietskörperschaft und der Gebietskörperschaft	0,00	0,00	0,00
324	Auszahlungen aus Finanzaufwand	5.838,41	4.900,00	938,41
3241	Auszahlungen für Zinsaufwand, für Finanzierungsleasing, für Forderungskauf, für Finanzschulden und derivative Finanzinstrumente	5.838,41	4.900,00	938,41
3242	Auszahlungen für Zinsen aus derivativen Finanzinstrumenten ohne Grundgeschäft	0,00	0,00	0,00
3243	Auszahlung aus Gewinnentnahmen von marktbestimmten Betrieben	0,00	0,00	0,00
3244	Sonstige Auszahlungen aus Finanzaufwendungen	0,00	0,00	0,00
32	Summe Auszahlungen operative Gebarung	58.703,68	47.300,00	11.403,68
SA1	Saldo (1) Geldfluss aus der Operativen Gebarung (31 – 32)	50.944,24	69.900,00	-18.955,76
331	Einzahlungen aus der Investitionstätigkeit	0,00	0,00	0,00
3311	Einzahlungen aus der Veräußerung von immateriellem Vermögen	0,00	0,00	0,00
3312	Einzahlungen aus der Veräußerung von Grundstücken und Grundstückeinrichtungen	0,00	0,00	0,00
3313	Einzahlungen aus der Veräußerung von Gebäuden und Bauten	0,00	0,00	0,00
3314	Einzahlungen aus der Veräußerung von technischen Anlagen, Fahrzeuge und Maschinen	0,00	0,00	0,00
3315	Einzahlungen aus der Veräußerung von Amts-, Betriebs- und Geschäftsausstattung	0,00	0,00	0,00
3316	Einzahlungen aus der Veräußerung von Kulturgütern	0,00	0,00	0,00
3317	Einzahlungen aus der Veräußerung von Beteiligungen	0,00	0,00	0,00
332	Einzahlungen aus der Rückzahlung von Darlehen sowie gewährten Vorschüssen	0,00	0,00	0,00
3321	Einzahlungen aus Darlehen an Träger des öffentlichen Rechts	0,00	0,00	0,00
3322	Einzahlungen aus Darlehen an Beteiligungen	0,00	0,00	0,00
3323	Einzahlungen aus Darlehen an Unternehmen und Haushalte	0,00	0,00	0,00
3325	Einzahlungen aus Vorschüssen und Anzahlungen	0,00	0,00	0,00
333	Einzahlungen aus Kapitaltransfers	0,00	17.500,00	-17.500,00
3331	Kapitaltransferzahlungen von Trägern des öffentlichen Rechts	0,00	2.500,00	-2.500,00
3332	Kapitaltransferzahlungen von Beteiligungen	0,00	0,00	0,00
3333	Kapitaltransferzahlungen von Unternehmen	0,00	0,00	0,00
3334	Kapitaltransferzahlungen von Haushalten und Organisationen ohne Erwerbscharakter	0,00	0,00	0,00
3335	Kapitaltransferzahlungen vom Ausland	0,00	15.000,00	-15.000,00
33	Summe Einzahlungen investive Gebarung	0,00	17.500,00	-17.500,00
341	Auszahlungen aus der Investitionstätigkeit	0,00	56.000,00	-56.000,00
3411	Auszahlungen für den Erwerb von immateriellem Vermögen	0,00	0,00	0,00
3412	Auszahlungen für den Erwerb von Grundstücken und Grundstückseinrichtungen	0,00	56.000,00	-56.000,00

Wirtschaftsförderung (Gruppe 7)

MVAG	Mittelverwendungs- und aufbringungsgruppen (1. und 2. Ebene)	RA 2022	VA 2022	RA - VA
3413	Auszahlungen für den Erwerb von Gebäuden und Bauten	0,00	0,00	0,00
3414	Auszahlungen für den Erwerb von technischen Anlagen, Fahrzeuge und Maschinen	0,00	0,00	0,00
3415	Auszahlungen für den Erwerb von Amts-, Betriebs- und Geschäftsausstattung	0,00	0,00	0,00
3416	Auszahlungen für den Erwerb von Kulturgütern	0,00	0,00	0,00
3417	Auszahlungen für den Erwerb von Beteiligungen	0,00	0,00	0,00
342	Auszahlungen von gewährten Darlehen sowie gewährten Vorschüssen	0,00	0,00	0,00
3421	Auszahlung von Darlehen an Träger des öffentlichen Rechts	0,00	0,00	0,00
3422	Auszahlung von Darlehen an Beteiligungen	0,00	0,00	0,00
3423	Auszahlung von Darlehen an Unternehmen und Haushalte	0,00	0,00	0,00
3425	Auszahlungen von Vorschüssen und Anzahlungen	0,00	0,00	0,00
343	Auszahlungen aus Kapitaltransfers	0,00	0,00	0,00
3431	Kapitaltransferzahlungen an Träger des öffentlichen Rechts	0,00	0,00	0,00
3432	Kapitaltransferzahlungen an Beteiligungen	0,00	0,00	0,00
3433	Kapitaltransferzahlungen an Unternehmen (Finanzunternehmen)	0,00	0,00	0,00
3434	Kapitaltransferzahlungen an Haushalte und Organisationen ohne Erwerbscharakter	0,00	0,00	0,00
3435	Kapitaltransferzahlungen an das Ausland	0,00	0,00	0,00
34	Summe Auszahlungen investive Gebarung	0,00	56.000,00	-56.000,00
SA2	Saldo (2) Geldfluss aus der Investiven Gebarung (33 – 34)	0,00	-38.500,00	38.500,00
SA3	Saldo (3) Nettofinanzierungssaldo (Saldo 1 + Saldo 2)	50.944,24	31.400,00	19.544,24
351	Einzahlungen aus der Aufnahme von Finanzschulden	0,00	16.000,00	-16.000,00
3511	Einzahlungen aus empfangenen Darlehen von öffentlichen Körperschaften und Rechtsträgern	0,00	0,00	0,00
3512	Einzahlungen aus empfangenen Darlehen von Beteiligungen	0,00	0,00	0,00
3513	Einzahlungen aus empfangenen Darlehen von Unternehmen und privaten Haushalten	0,00	0,00	0,00
3514	Einzahlungen aus Finanzschulden (Finanzunternehmen)	0,00	16.000,00	-16.000,00
353	Einzahlungen infolge eines Kapitaltausch bei derivativen Finanzinstrumenten mit Grundgeschäft	0,00	0,00	0,00
3530	Einzahlungen infolge eines Kapitaltausch bei derivativen Finanzinstrumenten mit Grundgeschäft	0,00	0,00	0,00
355	Einzahlungen aus dem Abgang von Finanzinstrumenten	0,00	0,00	0,00
3550	Einzahlungen aus dem Abgang von Finanzinstrumenten	0,00	0,00	0,00
35	Summe Einzahlungen aus der Finanzierungstätigkeit	0,00	16.000,00	-16.000,00
361	Auszahlungen aus der Tilgung von Finanzschulden	75.850,32	79.000,00	-3.149,68
3611	Auszahlungen aus empfangenen Darlehen von öffentlichen Körperschaften und Rechtsträgern	0,00	0,00	0,00

Wirtschaftsförderung (Gruppe 7)

MVAG	Mittelverwendungs- und aufbringungsgruppen (1. und 2. Ebene)	RA 2022	VA 2022	RA - VA
3612	Auszahlungen aus empfangenen Darlehen von Beteiligungen	0,00	0,00	0,00
3613	Auszahlungen aus empfangenen Darlehen von Unternehmen und privaten Haushalten	0,00	0,00	0,00
3614	Auszahlungen aus Finanzschulden	75.850,32	79.000,00	-3.149,68
3615	Auszahlung aus der Rückzahlung von Leasingverbindlichkeiten	0,00	0,00	0,00
363	Auszahlungen infolge eines Kapitaltausch bei derivativen Finanzinstrumenten mit Grundgeschäft	0,00	0,00	0,00
3630	Auszahlungen infolge eines Kapitaltausch bei derivativen Finanzinstrumenten mit Grundgeschäft	0,00	0,00	0,00
365	Auszahlungen für den Erwerb von Finanzinstrumenten	0,00	0,00	0,00
3650	Auszahlungen für den Erwerb von Finanzinstrumenten	0,00	0,00	0,00
36	Summe Auszahlungen aus der Finanzierungstätigkeit	75.850,32	79.000,00	-3.149,68
SA4	Saldo (4) Geldfluss aus der Finanzierungstätigkeit (35 – 36)	-75.850,32	-63.000,00	-12.850,32
SA5	Saldo (5) Geldfluss aus der voranschlagswirksamen Gebarung (Saldo 3 + Saldo 4)	-24.906,08	-31.600,00	6.693,92

Dienstleistungen (Gruppe 8)

MVAG	Mittelverwendungs- und aufbringungsgruppen (1. und 2. Ebene)	RA 2022	VA 2022	RA - VA
311	Einzahlungen aus der operativen Verwaltungstätigkeit	602.039,45	408.300,00	193.739,45
3111	Einzahlungen aus eigenen Abgaben	0,00	0,00	0,00
3112	Einzahlungen aus Ertragsanteilen	0,00	0,00	0,00
3113	Einzahlungen aus Gebühren	388.604,61	374.100,00	14.504,61
3114	Einzahlungen aus Leistungen	171.465,15	7.000,00	164.465,15
3115	Einzahlungen aus Besitz und wirtschaftlicher Tätigkeit	18.260,08	15.800,00	2.460,08
3116	Einzahlungen aus Veräußerung von geringwertigen Wirtschaftsgütern (GWG) und sonstige Einzahlungen	23.709,61	11.400,00	12.309,61
312	Einzahlungen aus Transfers (ohne Kapitaltransfers)	42.860,27	49.200,00	-6.339,73
3121	Transferzahlungen von Trägern des öffentlichen Rechts	42.860,27	49.200,00	-6.339,73
3122	Transferzahlungen von Beteiligungen	0,00	0,00	0,00
3123	Transferzahlungen von Unternehmen (inkl. Finanzunternehmen)	0,00	0,00	0,00
3124	Transferzahlungen von Haushalte und Organisationen ohne Erwerbscharakter	0,00	0,00	0,00
3125	Transferzahlungen vom Ausland	0,00	0,00	0,00
3126	Investitions- und Tilgungszuschüsse zwischen Unternehmungen und Betrieben der Gebietskörperschaft und der Gebietskörperschaft	0,00	0,00	0,00
313	Einzahlungen aus Finanzerträgen	2,02	0,00	2,02
3131	Einzahlungen aus Zinserträgen	2,02	0,00	2,02
3133	Einzahlungen aus Gewinnentnahmen von marktbestimmten Betrieben	0,00	0,00	0,00
3134	Sonstige Einzahlungen aus Finanzerträgen	0,00	0,00	0,00
3135	Einzahlungen aus Dividenden/Gewinnausschüttungen	0,00	0,00	0,00
31	Summe Einzahlungen operative Gebarung	644.901,74	457.500,00	187.401,74
321	Auszahlungen aus Personalaufwand	251.502,83	272.800,00	-21.297,17
3211	Auszahlungen für Personalaufwand Bezüge, Nebengebühren, und Mehrleistungsvergütungen)	201.964,55	217.000,00	-15.035,45
3212	Auszahlungen für gesetzliche und freiwillige Sozialaufwendungen	49.538,28	55.800,00	-6.261,72
3213	Auszahlungen aus sonstigem Personalaufwand	0,00	0,00	0,00
322	Auszahlungen aus Sachaufwand (ohne Transferaufwand)	271.850,87	152.500,00	119.350,87
3221	Auszahlungen für Gebrauchs- und Verbrauchsgüter, Handelswaren	23.661,01	21.800,00	1.861,01
3222	Auszahlungen für Verwaltungs- und Betriebsaufwand	37.549,36	36.100,00	1.449,36
3223	Auszahlungen für Leasing- und Mietaufwand	229,70	200,00	29,70
3224	Auszahlungen für Instandhaltung	38.278,04	34.400,00	3.878,04
3225	Sonstige Auszahlungen aus Sachaufwand	172.132,76	60.000,00	112.132,76
323	Auszahlungen aus Transfers (ohne Kapitaltransfers)	184.608,54	185.800,00	-1.191,46
3231	Transferzahlungen an Träger des öffentlichen Rechts	184.608,54	185.800,00	-1.191,46
3232	Transferzahlungen an Beteiligungen	0,00	0,00	0,00
3233	Transferzahlungen an Unternehmen (inkl. Finanzunternehmen)	0,00	0,00	0,00

Dienstleistungen (Gruppe 8)

MVAG	Mittelverwendungs- und aufbringungsgruppen (1. und 2. Ebene)	RA 2022	VA 2022	RA - VA
3234	Transferzahlungen an Haushalte und Organisationen ohne Erwerbscharakter	0,00	0,00	0,00
3235	Transferzahlungen an das Ausland	0,00	0,00	0,00
3236	Investitions- und Tilgungszuschüsse zwischen Unternehmungen und Betrieben der Gebietskörperschaft und der Gebietskörperschaft	0,00	0,00	0,00
324	Auszahlungen aus Finanzaufwand	8.073,91	27.900,00	-19.826,09
3241	Auszahlungen für Zinsaufwand, für Finanzierungsleasing, für Forderungskauf, für Finanzschulden und derivative Finanzinstrumente	8.073,91	27.900,00	-19.826,09
3242	Auszahlungen für Zinsen aus derivativen Finanzinstrumenten ohne Grundgeschäft	0,00	0,00	0,00
3243	Auszahlung aus Gewinnentnahmen von marktbestimmten Betrieben	0,00	0,00	0,00
3244	Sonstige Auszahlungen aus Finanzaufwendungen	0,00	0,00	0,00
32	Summe Auszahlungen operative Gebarung	716.036,15	639.000,00	77.036,15
SA1	Saldo (1) Geldfluss aus der Operativen Gebarung (31 – 32)	-71.134,41	-181.500,00	110.365,59
331	Einzahlungen aus der Investitionstätigkeit	304.741,94	30.000,00	274.741,94
3311	Einzahlungen aus der Veräußerung von immateriellem Vermögen	0,00	0,00	0,00
3312	Einzahlungen aus der Veräußerung von Grundstücken und Grundstückeinrichtungen	304.741,94	30.000,00	274.741,94
3313	Einzahlungen aus der Veräußerung von Gebäuden und Bauten	0,00	0,00	0,00
3314	Einzahlungen aus der Veräußerung von technischen Anlagen, Fahrzeuge und Maschinen	0,00	0,00	0,00
3315	Einzahlungen aus der Veräußerung von Amts-, Betriebs- und Geschäftsausstattung	0,00	0,00	0,00
3316	Einzahlungen aus der Veräußerung von Kulturgütern	0,00	0,00	0,00
3317	Einzahlungen aus der Veräußerung von Beteiligungen	0,00	0,00	0,00
332	Einzahlungen aus der Rückzahlung von Darlehen sowie gewährten Vorschüssen	0,00	0,00	0,00
3321	Einzahlungen aus Darlehen an Träger des öffentlichen Rechts	0,00	0,00	0,00
3322	Einzahlungen aus Darlehen an Beteiligungen	0,00	0,00	0,00
3323	Einzahlungen aus Darlehen an Unternehmen und Haushalte	0,00	0,00	0,00
3325	Einzahlungen aus Vorschüssen und Anzahlungen	0,00	0,00	0,00
333	Einzahlungen aus Kapitaltransfers	15.356,08	35.000,00	-19.643,92
3331	Kapitaltransferzahlungen von Trägern des öffentlichen Rechts	0,00	0,00	0,00
3332	Kapitaltransferzahlungen von Beteiligungen	0,00	0,00	0,00
3333	Kapitaltransferzahlungen von Unternehmen	0,00	0,00	0,00
3334	Kapitaltransferzahlungen von Haushalten und Organisationen ohne Erwerbscharakter	15.356,08	30.400,00	-15.043,92
3335	Kapitaltransferzahlungen vom Ausland	0,00	4.600,00	-4.600,00
33	Summe Einzahlungen investive Gebarung	320.098,02	65.000,00	255.098,02
341	Auszahlungen aus der Investitionstätigkeit	113.668,44	909.000,00	-795.331,56
3411	Auszahlungen für den Erwerb von immateriellem Vermögen	12.009,80	0,00	12.009,80
3412	Auszahlungen für den Erwerb von Grundstücken und Grundstückseinrichtungen	74.717,89	876.200,00	-801.482,11

Dienstleistungen (Gruppe 8)

MVAG	Mittelverwendungs- und aufbringungsgruppen (1. und 2. Ebene)	RA 2022	VA 2022	RA - VA
3413	Auszahlungen für den Erwerb von Gebäuden und Bauten	8.368,93	31.700,00	-23.331,07
3414	Auszahlungen für den Erwerb von technischen Anlagen, Fahrzeuge und Maschinen	3.190,46	0,00	3.190,46
3415	Auszahlungen für den Erwerb von Amts-, Betriebs- und Geschäftsausstattung	15.381,36	1.100,00	14.281,36
3416	Auszahlungen für den Erwerb von Kulturgütern	0,00	0,00	0,00
3417	Auszahlungen für den Erwerb von Beteiligungen	0,00	0,00	0,00
342	Auszahlungen von gewährten Darlehen sowie gewährten Vorschüssen	0,00	0,00	0,00
3421	Auszahlung von Darlehen an Träger des öffentlichen Rechts	0,00	0,00	0,00
3422	Auszahlung von Darlehen an Beteiligungen	0,00	0,00	0,00
3423	Auszahlung von Darlehen an Unternehmen und Haushalte	0,00	0,00	0,00
3425	Auszahlungen von Vorschüssen und Anzahlungen	0,00	0,00	0,00
343	Auszahlungen aus Kapitaltransfers	0,00	0,00	0,00
3431	Kapitaltransferzahlungen an Träger des öffentlichen Rechts	0,00	0,00	0,00
3432	Kapitaltransferzahlungen an Beteiligungen	0,00	0,00	0,00
3433	Kapitaltransferzahlungen an Unternehmen (Finanzunternehmen)	0,00	0,00	0,00
3434	Kapitaltransferzahlungen an Haushalte und Organisationen ohne Erwerbscharakter	0,00	0,00	0,00
3435	Kapitaltransferzahlungen an das Ausland	0,00	0,00	0,00
34	Summe Auszahlungen investive Gebarung	113.668,44	909.000,00	-795.331,56
SA2	Saldo (2) Geldfluss aus der Investiven Gebarung (33 – 34)	206.429,58	-844.000,00	1.050.429,58
SA3	Saldo (3) Nettofinanzierungssaldo (Saldo 1 + Saldo 2)	135.295,17	-1.025.500,00	1.160.795,17
351	Einzahlungen aus der Aufnahme von Finanzschulden	0,00	734.300,00	-734.300,00
3511	Einzahlungen aus empfangenen Darlehen von öffentlichen Körperschaften und Rechtsträgern	0,00	0,00	0,00
3512	Einzahlungen aus empfangenen Darlehen von Beteiligungen	0,00	0,00	0,00
3513	Einzahlungen aus empfangenen Darlehen von Unternehmen und privaten Haushalten	0,00	0,00	0,00
3514	Einzahlungen aus Finanzschulden (Finanzunternehmen)	0,00	734.300,00	-734.300,00
353	Einzahlungen infolge eines Kapitaltausch bei derivativen Finanzinstrumenten mit Grundgeschäft	0,00	0,00	0,00
3530	Einzahlungen infolge eines Kapitaltausch bei derivativen Finanzinstrumenten mit Grundgeschäft	0,00	0,00	0,00
355	Einzahlungen aus dem Abgang von Finanzinstrumenten	0,00	0,00	0,00
3550	Einzahlungen aus dem Abgang von Finanzinstrumenten	0,00	0,00	0,00
35	Summe Einzahlungen aus der Finanzierungstätigkeit	0,00	734.300,00	-734.300,00
361	Auszahlungen aus der Tilgung von Finanzschulden	244.526,87	184.700,00	59.826,87
3611	Auszahlungen aus empfangenen Darlehen von öffentlichen Körperschaften und Rechtsträgern	17.631,38	17.600,00	31,38

Dienstleistungen (Gruppe 8)

MVAG	Mittelverwendungs- und aufbringungsgruppen (1. und 2. Ebene)	RA 2022	VA 2022	RA - VA
3612	Auszahlungen aus empfangenen Darlehen von Beteiligungen	0,00	0,00	0,00
3613	Auszahlungen aus empfangenen Darlehen von Unternehmen und privaten Haushalten	0,00	0,00	0,00
3614	Auszahlungen aus Finanzschulden	226.895,49	167.100,00	59.795,49
3615	Auszahlung aus der Rückzahlung von Leasingverbindlichkeiten	0,00	0,00	0,00
363	Auszahlungen infolge eines Kapitaltausch bei derivativen Finanzinstrumenten mit Grundgeschäft	0,00	0,00	0,00
3630	Auszahlungen infolge eines Kapitaltausch bei derivativen Finanzinstrumenten mit Grundgeschäft	0,00	0,00	0,00
365	Auszahlungen für den Erwerb von Finanzinstrumenten	0,00	0,00	0,00
3650	Auszahlungen für den Erwerb von Finanzinstrumenten	0,00	0,00	0,00
36	Summe Auszahlungen aus der Finanzierungstätigkeit	244.526,87	184.700,00	59.826,87
SA4	Saldo (4) Geldfluss aus der Finanzierungstätigkeit (35 – 36)	-244.526,87	549.600,00	-794.126,87
SA5	Saldo (5) Geldfluss aus der voranschlagswirksamen Gebarung (Saldo 3 + Saldo 4)	-109.231,70	-475.900,00	366.668,30

Finanzwirtschaft (Gruppe 9)

MVAG	Mittelverwendungs- und aufbringungsgruppen (1. und 2. Ebene)	RA 2022	VA 2022	RA - VA
311	Einzahlungen aus der operativen Verwaltungstätigkeit	1.439.851,74	1.302.600,00	137.251,74
3111	Einzahlungen aus eigenen Abgaben	300.858,50	338.300,00	-37.441,50
3112	Einzahlungen aus Ertragsanteilen	1.095.292,97	964.000,00	131.292,97
3113	Einzahlungen aus Gebühren	0,00	0,00	0,00
3114	Einzahlungen aus Leistungen	43.473,88	0,00	43.473,88
3115	Einzahlungen aus Besitz und wirtschaftlicher Tätigkeit	0,00	0,00	0,00
3116	Einzahlungen aus Veräußerung von geringwertigen Wirtschaftsgütern (GWG) und sonstige Einzahlungen	226,39	300,00	-73,61
312	Einzahlungen aus Transfers (ohne Kapitaltransfers)	217.864,59	160.600,00	57.264,59
3121	Transferzahlungen von Trägern des öffentlichen Rechts	217.864,59	160.600,00	57.264,59
3122	Transferzahlungen von Beteiligungen	0,00	0,00	0,00
3123	Transferzahlungen von Unternehmen (inkl. Finanzunternehmen)	0,00	0,00	0,00
3124	Transferzahlungen von Haushalte und Organisationen ohne Erwerbscharakter	0,00	0,00	0,00
3125	Transferzahlungen vom Ausland	0,00	0,00	0,00
3126	Investitions- und Tilgungszuschüsse zwischen Unternehmungen und Betrieben der Gebietskörperschaft und der Gebietskörperschaft	0,00	0,00	0,00
313	Einzahlungen aus Finanzerträgen	-13,28	0,00	-13,28
3131	Einzahlungen aus Zinserträgen	-13,28	0,00	-13,28
3133	Einzahlungen aus Gewinnentnahmen von marktbestimmten Betrieben	0,00	0,00	0,00
3134	Sonstige Einzahlungen aus Finanzerträgen	0,00	0,00	0,00
3135	Einzahlungen aus Dividenden/Gewinnausschüttungen	0,00	0,00	0,00
31	Summe Einzahlungen operative Gebarung	1.657.703,05	1.463.200,00	194.503,05
321	Auszahlungen aus Personalaufwand	95.875,54	100.300,00	-4.424,46
3211	Auszahlungen für Personalaufwand Bezüge, Nebengebühren, und Mehrleistungsvergütungen)	76.837,48	80.000,00	-3.162,52
3212	Auszahlungen für gesetzliche und freiwillige Sozialaufwendungen	19.038,06	20.300,00	-1.261,94
3213	Auszahlungen aus sonstigem Personalaufwand	0,00	0,00	0,00
322	Auszahlungen aus Sachaufwand (ohne Transferaufwand)	38.818,96	39.300,00	-481,04
3221	Auszahlungen für Gebrauchs- und Verbrauchsgüter, Handelswaren	319,56	400,00	-80,44
3222	Auszahlungen für Verwaltungs- und Betriebsaufwand	193,99	100,00	93,99
3223	Auszahlungen für Leasing- und Mietaufwand	0,00	0,00	0,00
3224	Auszahlungen für Instandhaltung	1.232,40	1.800,00	-567,60
3225	Sonstige Auszahlungen aus Sachaufwand	37.073,01	37.000,00	73,01
323	Auszahlungen aus Transfers (ohne Kapitaltransfers)	3.089,05	3.200,00	-110,95
3231	Transferzahlungen an Träger des öffentlichen Rechts	3.089,05	3.200,00	-110,95
3232	Transferzahlungen an Beteiligungen	0,00	0,00	0,00
3233	Transferzahlungen an Unternehmen (inkl. Finanzunternehmen)	0,00	0,00	0,00

Finanzwirtschaft (Gruppe 9)

MVAG	Mittelverwendungs- und aufbringungsgruppen (1. und 2. Ebene)	RA 2022	VA 2022	RA - VA
3234	Transferzahlungen an Haushalte und Organisationen ohne Erwerbscharakter	0,00	0,00	0,00
3235	Transferzahlungen an das Ausland	0,00	0,00	0,00
3236	Investitions- und Tilgungszuschüsse zwischen Unternehmungen und Betrieben der Gebietskörperschaft und der Gebietskörperschaft	0,00	0,00	0,00
324	Auszahlungen aus Finanzaufwand	1.326,17	4.200,00	-2.873,83
3241	Auszahlungen für Zinsaufwand, für Finanzierungsleasing, für Forderungskauf, für Finanzschulden und derivative Finanzinstrumente	9,11	3.000,00	-2.990,89
3242	Auszahlungen für Zinsen aus derivativen Finanzinstrumenten ohne Grundgeschäft	0,00	0,00	0,00
3243	Auszahlung aus Gewinnentnahmen von marktbestimmten Betrieben	0,00	0,00	0,00
3244	Sonstige Auszahlungen aus Finanzaufwendungen	1.317,06	1.200,00	117,06
32	Summe Auszahlungen operative Gebarung	139.109,72	147.000,00	-7.890,28
SA1	Saldo (1) Geldfluss aus der Operativen Gebarung (31 – 32)	1.518.593,33	1.316.200,00	202.393,33
331	Einzahlungen aus der Investitionstätigkeit	35.000,00	0,00	35.000,00
3311	Einzahlungen aus der Veräußerung von immateriellem Vermögen	0,00	0,00	0,00
3312	Einzahlungen aus der Veräußerung von Grundstücken und Grundstückeinrichtungen	35.000,00	0,00	35.000,00
3313	Einzahlungen aus der Veräußerung von Gebäuden und Bauten	0,00	0,00	0,00
3314	Einzahlungen aus der Veräußerung von technischen Anlagen, Fahrzeuge und Maschinen	0,00	0,00	0,00
3315	Einzahlungen aus der Veräußerung von Amts-, Betriebs- und Geschäftsausstattung	0,00	0,00	0,00
3316	Einzahlungen aus der Veräußerung von Kulturgütern	0,00	0,00	0,00
3317	Einzahlungen aus der Veräußerung von Beteiligungen	0,00	0,00	0,00
332	Einzahlungen aus der Rückzahlung von Darlehen sowie gewährten Vorschüssen	0,00	0,00	0,00
3321	Einzahlungen aus Darlehen an Träger des öffentlichen Rechts	0,00	0,00	0,00
3322	Einzahlungen aus Darlehen an Beteiligungen	0,00	0,00	0,00
3323	Einzahlungen aus Darlehen an Unternehmen und Haushalte	0,00	0,00	0,00
3325	Einzahlungen aus Vorschüssen und Anzahlungen	0,00	0,00	0,00
333	Einzahlungen aus Kapitaltransfers	0,00	0,00	0,00
3331	Kapitaltransferzahlungen von Trägern des öffentlichen Rechts	0,00	0,00	0,00
3332	Kapitaltransferzahlungen von Beteiligungen	0,00	0,00	0,00
3333	Kapitaltransferzahlungen von Unternehmen	0,00	0,00	0,00
3334	Kapitaltransferzahlungen von Haushalten und Organisationen ohne Erwerbscharakter	0,00	0,00	0,00
3335	Kapitaltransferzahlungen vom Ausland	0,00	0,00	0,00
33	Summe Einzahlungen investive Gebarung	35.000,00	0,00	35.000,00
341	Auszahlungen aus der Investitionstätigkeit	0,00	1.100,00	-1.100,00
3411	Auszahlungen für den Erwerb von immateriellem Vermögen	0,00	0,00	0,00
3412	Auszahlungen für den Erwerb von Grundstücken und Grundstückseinrichtungen	0,00	0,00	0,00

Finanzwirtschaft (Gruppe 9)

MVAG	Mittelverwendungs- und aufbringungsgruppen (1. und 2. Ebene)	RA 2022	VA 2022	RA - VA
3413	Auszahlungen für den Erwerb von Gebäuden und Bauten	0,00	0,00	0,00
3414	Auszahlungen für den Erwerb von technischen Anlagen, Fahrzeuge und Maschinen	0,00	1.100,00	-1.100,00
3415	Auszahlungen für den Erwerb von Amts-, Betriebs- und Geschäftsausstattung	0,00	0,00	0,00
3416	Auszahlungen für den Erwerb von Kulturgütern	0,00	0,00	0,00
3417	Auszahlungen für den Erwerb von Beteiligungen	0,00	0,00	0,00
342	Auszahlungen von gewährten Darlehen sowie gewährten Vorschüssen	0,00	0,00	0,00
3421	Auszahlung von Darlehen an Träger des öffentlichen Rechts	0,00	0,00	0,00
3422	Auszahlung von Darlehen an Beteiligungen	0,00	0,00	0,00
3423	Auszahlung von Darlehen an Unternehmen und Haushalte	0,00	0,00	0,00
3425	Auszahlungen von Vorschüssen und Anzahlungen	0,00	0,00	0,00
343	Auszahlungen aus Kapitaltransfers	0,00	0,00	0,00
3431	Kapitaltransferzahlungen an Träger des öffentlichen Rechts	0,00	0,00	0,00
3432	Kapitaltransferzahlungen an Beteiligungen	0,00	0,00	0,00
3433	Kapitaltransferzahlungen an Unternehmen (Finanzunternehmen)	0,00	0,00	0,00
3434	Kapitaltransferzahlungen an Haushalte und Organisationen ohne Erwerbscharakter	0,00	0,00	0,00
3435	Kapitaltransferzahlungen an das Ausland	0,00	0,00	0,00
34	Summe Auszahlungen investive Gebarung	0,00	1.100,00	-1.100,00
SA2	Saldo (2) Geldfluss aus der Investiven Gebarung (33 – 34)	35.000,00	-1.100,00	36.100,00
SA3	Saldo (3) Nettofinanzierungssaldo (Saldo 1 + Saldo 2)	1.553.593,33	1.315.100,00	238.493,33
351	Einzahlungen aus der Aufnahme von Finanzschulden	0,00	0,00	0,00
3511	Einzahlungen aus empfangenen Darlehen von öffentlichen Körperschaften und Rechtsträgern	0,00	0,00	0,00
3512	Einzahlungen aus empfangenen Darlehen von Beteiligungen	0,00	0,00	0,00
3513	Einzahlungen aus empfangenen Darlehen von Unternehmen und privaten Haushalten	0,00	0,00	0,00
3514	Einzahlungen aus Finanzschulden (Finanzunternehmen)	0,00	0,00	0,00
353	Einzahlungen infolge eines Kapitaltausch bei derivativen Finanzinstrumenten mit Grundgeschäft	0,00	0,00	0,00
3530	Einzahlungen infolge eines Kapitaltausch bei derivativen Finanzinstrumenten mit Grundgeschäft	0,00	0,00	0,00
355	Einzahlungen aus dem Abgang von Finanzinstrumenten	0,00	0,00	0,00
3550	Einzahlungen aus dem Abgang von Finanzinstrumenten	0,00	0,00	0,00
35	Summe Einzahlungen aus der Finanzierungstätigkeit	0,00	0,00	0,00
361	Auszahlungen aus der Tilgung von Finanzschulden	0,00	0,00	0,00
3611	Auszahlungen aus empfangenen Darlehen von öffentlichen Körperschaften und Rechtsträgern	0,00	0,00	0,00

Finanzwirtschaft (Gruppe 9)

MVAG	Mittelverwendungs- und aufbringungsgruppen (1. und 2. Ebene)	RA 2022	VA 2022	RA - VA
3612	Auszahlungen aus empfangenen Darlehen von Beteiligungen	0,00	0,00	0,00
3613	Auszahlungen aus empfangenen Darlehen von Unternehmen und privaten Haushalten	0,00	0,00	0,00
3614	Auszahlungen aus Finanzschulden	0,00	0,00	0,00
3615	Auszahlung aus der Rückzahlung von Leasingverbindlichkeiten	0,00	0,00	0,00
363	Auszahlungen infolge eines Kapitaltausch bei derivativen Finanzinstrumenten mit Grundgeschäft	0,00	0,00	0,00
3630	Auszahlungen infolge eines Kapitaltausch bei derivativen Finanzinstrumenten mit Grundgeschäft	0,00	0,00	0,00
365	Auszahlungen für den Erwerb von Finanzinstrumenten	0,00	0,00	0,00
3650	Auszahlungen für den Erwerb von Finanzinstrumenten	0,00	0,00	0,00
36	Summe Auszahlungen aus der Finanzierungstätigkeit	0,00	0,00	0,00
SA4	Saldo (4) Geldfluss aus der Finanzierungstätigkeit (35 – 36)	0,00	0,00	0,00
SA5	Saldo (5) Geldfluss aus der voranschlagswirksamen Gebarung (Saldo 3 + Saldo 4)	1.553.593,33	1.315.100,00	238.493,33

Vermögenshaushalt (Anlage 1c)

AKTIVA		Code	Endbestand 31.12.2021	Endbestand 31.12.2022	Veränderung
A	Langfristiges Vermögen	10	8.122.249,50	8.367.752,79	245.503,29
A.I	Immaterielle Vermögenswerte	101	11.894,82	24.374,87	12.480,05
A.I.1	Immaterielle Vermögenswerte	1010	11.894,82	24.374,87	12.480,05
A.II	Sachanlagen	102	8.009.737,31	8.215.939,87	206.202,56
A.II.1	Grundstücke, Grundstückseinrichtungen und Infrastruktur	1021	3.511.628,48	3.781.735,65	270.107,17
A.II.2	Gebäude und Bauten	1022	2.036.449,15	1.958.308,40	-78.140,75
A.II.3	Wasser- und Abwasserbauten und -anlagen	1023	507.022,28	493.200,55	-13.821,73
A.II.4	Sonderanlagen	1024	0,00	0,00	0,00
A.II.5	Technische Anlagen, Fahrzeuge und Maschinen	1025	539.799,81	538.219,15	-1.580,66
A.II.6	Amts-, Betriebs- und Geschäftsausstattung	1026	117.893,01	112.421,46	-5.471,55
A.II.7	Kulturgüter	1027	1.006,72	671,15	-335,57
A.II.8	Geleistete Anzahlungen für Anlagen und Anlagen in Bau	1028	1.295.937,86	1.331.383,51	35.445,65
A.III	Aktive Finanzinstrumente/Langfristiges Finanzvermögen	103	0,00	0,00	0,00
A.III.1	Bis zur Endfälligkeit gehaltene Finanzinstrumente	1031	0,00	0,00	0,00
A.III.2	Zur Veräußerung verfügbare Finanzinstrumente	1032	0,00	0,00	0,00
A.III.3	Partizipations- und Hybridkapital	1033	0,00	0,00	0,00
A.III.4	Derivative Finanzinstrumente ohne Grundgeschäft	1034	0,00	0,00	0,00
A.IV	Beteiligungen	104	0,00	0,00	0,00
A.IV.1	Beteiligungen an verbundenen Unternehmen	1041	0,00	0,00	0,00
A.IV.2	Beteiligungen an assoziierten Unternehmen	1042	0,00	0,00	0,00
A.IV.3	Sonstige Beteiligungen	1043	0,00	0,00	0,00
A.IV.4	Verwaltete Einrichtungen, die der Kontrolle unterliegen	1044	0,00	0,00	0,00
A.V	Langfristige Forderungen	106	100.617,37	127.438,05	26.820,68
A.V.1	Langfristige Forderungen aus Lieferungen und Leistungen	1061	100.617,37	127.438,05	26.820,68
A.V.2	Langfristige Forderungen aus gewährten Darlehen	1062	0,00	0,00	0,00
A.V.3	Sonstige langfristige Forderungen	1063	0,00	0,00	0,00

AKTIVA		Code	Endbestand 31.12.2021	Endbestand 31.12.2022	Veränderung
B	Kurzfristiges Vermögen	11	252.118,88	404.494,85	152.375,97
B.I	Kurzfristige Forderungen	113	122.275,03	207.645,45	85.370,42
B.I.1	Kurzfristige Forderungen aus Lieferungen und Leistungen	1131	46.106,21	64.227,21	18.121,00
B.I.2	Kurzfristige Forderungen aus Abgaben	1132	24.279,79	29.395,69	5.115,90
B.I.3	Sonstige kurzfristige Forderungen	1133	0,00	0,00	0,00
B.I.4	Sonstige kurzfristige Forderungen (nicht voranschlagswirksame Gebarung)	1134	51.889,03	114.022,55	62.133,52
B.II	Vorräte	114	0,00	0,00	0,00
B.II.1	Vorräte	1141	0,00	0,00	0,00
B.II.2	Gegebene Anzahlungen auf Vorräte	1142	0,00	0,00	0,00
B.III	Liquide Mittel	115	129.843,85	196.849,40	67.005,55
B.III.1	Kassa, Bankguthaben, Schecks	1151	-41.256,02	20.088,52	61.344,54
B.III.2	Zahlungsmittelreserven	1152	171.099,87	176.760,88	5.661,01
B.IV	Aktive Finanzinstrumente/Kurzfristiges Finanzvermögen	116	0,00	0,00	0,00
B.IV.1	Aktive Finanzinstrumente/Kurzfristiges Finanzvermögen	1160	0,00	0,00	0,00
B.V	Aktive Rechnungsabgrenzung	117	0,00	0,00	0,00
B.V.1	Aktive Rechnungsabgrenzung	1170	0,00	0,00	0,00
Summe Aktiva (10 + 11)			8.374.368,38	8.772.247,64	397.879,26

PASSIVA		Code	Endbestand 31.12.2021	Endbestand 31.12.2022	Veränderung
C	Nettovermögen (Ausgleichsposten)	12	3.908.788,96	4.592.785,61	683.996,65
C.I	Saldo der Eröffnungsbilanz	121	3.435.613,94	3.435.613,94	0,00
C.I.1	Saldo der Eröffnungsbilanz	1210	3.435.613,94	3.435.613,94	0,00
C.II	Kumuliertes Nettoergebnis	122	197.075,15	875.410,79	678.335,64
C.II.1	Kumuliertes Nettoergebnis	1220	197.075,15	875.410,79	678.335,64
C.III	Haushaltsrücklagen	123	276.099,87	281.760,88	5.661,01
C.III.1	Haushaltsrücklagen	1230	276.099,87	281.760,88	5.661,01
C.IV	Neubewertungsrücklagen (Umbewertungskonto)	124	0,00	0,00	0,00
C.IV.1	Neubewertungsrücklagen (Umbewertungskonto)	1240	0,00	0,00	0,00
C.V	Fremdwährungsumrechnungsrücklagen	125	0,00	0,00	0,00
C.V.1	Fremdwährungsumrechnungsrücklagen	1250	0,00	0,00	0,00
D	Sonderposten Investitionszuschüsse (Kapitaltransfers)	13	1.432.606,07	1.400.146,29	-32.459,78
D.I	Investitionszuschüsse	131	1.432.606,07	1.400.146,29	-32.459,78
D.I.1	Investitionszuschüsse von Trägern öffentlichen Rechts	1311	639.830,81	618.954,60	-20.876,21
D.I.2	Investitionszuschüsse von Beteiligungen	1312	0,00	0,00	0,00
D.I.3	Investitionszuschüsse von übrigen	1313	792.775,26	781.191,69	-11.583,57
E	Langfristige Fremdmittel	14	2.964.595,95	2.629.127,70	-335.468,25
E.I	Langfristige Finanzschulden, netto	141	2.719.963,92	2.359.032,43	-360.931,49
E.I.1	Langfristige Finanzschulden	1411	2.719.963,92	2.359.032,43	-360.931,49
E.I.2	Langfristige Forderungen aus derivativen Finanzinstrumenten mit Grundgeschäft (-)	1412	0,00	0,00	0,00
E.I.3	Langfristige Verbindlichkeiten aus derivativen Finanzinstrumenten mit Grundgeschäft	1413	0,00	0,00	0,00
E.II	Langfristige Verbindlichkeiten	142	0,00	0,00	0,00
E.II.1	Langfristige Verbindlichkeiten aus Lieferungen und Leistungen	1421	0,00	0,00	0,00
E.II.2	Leasingverbindlichkeiten	1422	0,00	0,00	0,00
E.II.3	Sonstige langfristige Verbindlichkeiten	1423	0,00	0,00	0,00

PASSIVA		Code	Endbestand 31.12.2021	Endbestand 31.12.2022	Veränderung
E.III	Langfristige Rückstellungen	143	244.632,03	270.095,27	25.463,24
E.III.1	Rückstellungen für Abfertigungen	1431	169.985,33	181.397,74	11.412,41
E.III.2	Rückstellungen für Jubiläumszuwendungen	1432	74.646,70	88.697,53	14.050,83
E.III.3	Rückstellungen für Haftungen	1433	0,00	0,00	0,00
E.III.4	Rückstellungen für Sanierungen von Altlasten	1434	0,00	0,00	0,00
E.III.5	Rückstellungen für Pensionen	1435	0,00	0,00	0,00
E.III.6	Sonstige langfristige Rückstellungen	1436	0,00	0,00	0,00
F	Kurzfristige Fremdmittel	15	68.377,40	150.188,04	81.810,64
F.I	Kurzfristige Finanzschulden, netto	151	0,00	0,00	0,00
F.I.1	Kurzfristige Finanzschulden	1511	0,00	0,00	0,00
F.I.2	Kurzfristige Forderungen aus derivativen Finanzinstrumenten mit Grundgeschäft (-)	1512	0,00	0,00	0,00
F.I.3	Kurzfristige Verbindlichkeiten aus derivativen Finanzinstrumenten mit Grundgeschäft	1513	0,00	0,00	0,00
F.II	Kurzfristige Verbindlichkeiten	152	68.377,40	150.188,04	81.810,64
F.II.1	Kurzfristige Verbindlichkeiten aus Lieferungen und Leistungen	1521	500,00	43.991,79	43.491,79
F.II.2	Kurzfristige Verbindlichkeiten aus Abgaben	1522	0,00	0,00	0,00
F.II.3	Sonstige kurzfristige Verbindlichkeiten	1523	0,00	0,00	0,00
F.II.4	Sonstige kurzfristige Verbindlichkeiten (nicht voranschlagswirksame Gebarung)	1524	67.877,40	106.196,25	38.318,85
F.III	Kurzfristige Rückstellungen	153	0,00	0,00	0,00
F.III.1	Rückstellungen für Prozesskosten	1531	0,00	0,00	0,00
F.III.2	Rückstellungen für ausstehende Rechnungen	1532	0,00	0,00	0,00
F.III.3	Rückstellungen für nicht konsumierte Urlaube	1533	0,00	0,00	0,00
F.III.4	Sonstige kurzfristige Rückstellungen	1534	0,00	0,00	0,00
F.IV	Passive Rechnungsabgrenzung	154	0,00	0,00	0,00
F.IV.1	Passive Rechnungsabgrenzung	1540	0,00	0,00	0,00
Summe Passiva (12 + 13 + 14 + 15)			8.374.368,38	8.772.247,64	397.879,26

Haushaltspotential samt Vorjahr

Rechnungsabschluss 2022

Marktgemeinde Klein-Pöchlarn

Haushaltspotential (aufbauend auf der Ergebnisrechnung)

MVAG	Mittelverwendungs- und -aufbringungsgruppen	Mittelaufbringung	Mittelverwendung	Saldo
211	Erträge aus der operativen Verwaltungstätigkeit	2.949.362,60		
212	Erträge aus Transfers	597.116,70		
213	Finanzerträge	421,06		
Summe Erträge (SU 21)		3.546.900,36		
2117	Nicht finanzierungswirksame operative Erträge (Auflösung von Rückstellungen und Aktivierte Eigenleistungen)	-144.002,69		
2127	Nicht finanzierungswirksamer Transferertrag (Auflösung von Investitionszuschüssen)	-61.124,33		
2136	Sonstige nicht finanzierungswirksame Finanzerträge (Auflösung von RS Bewertung von Beteiligungen und aktiven Finanzinstrumenten)	0,00		
Nicht finanzwirksame Erträge		-205.127,02		
Finanzwirksame Erträge		3.341.773,34		
221	Personalaufwand		597.672,22	
222	Sachaufwand (ohne Transferaufwand)		1.436.471,10	
223	Transferaufwand (laufende Transfers und Kapitaltransfers)		811.361,58	
224	Finanzaufwand		17.398,81	
Summe Aufwendungen (SU 22)			2.862.903,71	
2214	Nicht finanzierungswirksamer Personalaufwand (Dotierung RS für Abfertigungen, Jubiläum u. nicht konsumierte Urlaube)		-26.101,98	
2226	Nicht finanzierungswirksamer Sachaufwand (inkl. Abschreibungen, Dotierung von RS Prozess, ausstehende Rechnungen)		-525.787,61	
2237	Nicht finanzierungswirksamer Transferaufwand (Dotierungen von RS f. Pensionen)		0,00	
2245	Nicht finanzierungswirksamer Finanzaufwand (Wertberichtigungen zu Finanzinstrumenten, Aufwendungen aus der Bewertung von Beteiligungen)		0,00	
Nicht finanzwirksame Aufwendungen			-551.889,59	
Finanzwirksame Aufwendungen			2.311.014,12	
Finanzwirksames Ergebnis		3.341.773,34	2.311.014,12	1.030.759,22

Rechnungsabschluss 2022

Marktgemeinde Klein-Pöchlarn

Haushaltspotential (aufbauend auf der Ergebnisrechnung)

MVAG	Mittelverwendungs- und -aufbringungsgruppen	Mittelaufbringung	Mittelverwendung	Saldo
332	Einzahlungen aus der Rückzahlung von Darlehen sowie gewährten Vorschüssen (ohne 3325 mit Projektcode - Anzahlungen)	0,00		
1141	Vorräte (- Veränderung)	0,00		
1142	Gegebene Anzahlungen auf Vorräte (- Veränderung)	0,00		
1540	Passive Rechnungsabgrenzung	0,00		
	Einzahlungen der Kontengruppe 000-089, die keinem Projekt mit Projektcode 1 zugeordnet sind	0,00		
	Einzahlungen der Kontengruppe 30, die keinem Projekt mit Projektcode 1 zugeordnet sind	15.356,08		
	- Erträge der Kontogruppe 80 mit Projektcode 1	-117.210,06		
2301	Entnahmen von Rücklagen endfälliger Darlehen (Kontengruppe 893)	0,00		
Jährliche wiederkehrende Einzahlungen		-101.853,98		
36	Auszahlungen aus der Finanzierungstätigkeit (ohne Projektcode 1)		239.154,71	
2401	Zuweisung an Rücklagen endfälliger Darlehen (Kontengruppe 793)		0,00	
342	Auszahlungen von gewährten Darlehen sowie gewährten Vorschüssen (ohne 3425 mit Projektcode - Anzahlungen)		0,00	
1141	Vorräte (+ Veränderung)		0,00	
1142	Gegebene Anzahlungen auf Vorräte (+ Veränderung)		0,00	
1170	Aktive Rechnungsabgrenzung		0,00	
	Auszahlungen (Investitionen) der Kontengruppe 000-083, die keinem Projekt mit Projektcode 1 zugeordnet sind		112.207,90	
Jährliche wiederkehrende Auszahlungen			351.362,61	
	Kontengruppe 871, KT der Ergebnisrechnung, mit Projektcode (BZ)	-233.000,00		
Summe Kapitaltransfers der Ergebnisrechnung		-233.000,00		
Jährliches Haushaltspotential		3.006.919,36	2.662.376,73	344.542,63
	Jährliches Haushaltspotential	344.542,63		
	kumuliertes Haushaltspotential zum 31.12.2021 (Vorjahr)	-181.486,31		
Verfügbares Haushaltspotential		163.056,32		

Rechnungsabschluss 2022

Marktgemeinde Klein-Pöchlarn

Haushaltspotential (aufbauend auf der Ergebnisrechnung)

MVAG	Mittelverwendungs- und -aufbringungsgruppen	Mittelaufbringung	Mittelverwendung	Saldo
informativ	im verfügbaren Haushaltspotential enthaltene Bedarfszuweisungen zur Liquiditätssteigerung aus Kontogruppe 871, KT der Ergebnisrechnung ohne Projektcode	30.000,00		
informativ	tatsächlicher Liquiditätsbedarf ohne Rücklagenauflösung (Abgang)	133.056,32		
2401	Zuweisung an Haushaltsrücklagen (Kontengruppe 794)		145.661,01	
2401	Zuweisung an Haushaltsrücklagen (Kontengruppe 795)		0,00	
Jährliche Aufwände für Rücklagen			145.661,01	
2301	Entnahmen von Haushaltsrücklagen (Kontengruppe 894)	140.000,00		
2301	Entnahmen von Haushaltsrücklagen (Kontengruppe 895)	0,00		
Jährliche RL-Erträge f. Investitionen (finanzw.)		140.000,00		
Endbestand kumuliertes Haushaltspotential		303.056,32	145.661,01	157.395,31
- Zuweisungen und Umbuchungen an investive Vorhaben				105.729,72
+ Rückführungen und Umbuchungen von investiven Vorhaben				0,00
Endstand kumuliertes Haushaltspotential nach Berücksichtigung von Zuweisungen und Rückführungen investive Vorhaben				51.665,59

Ergebnis- und Finanzierungsrechnung Detailnachweis

		MVAG			Ergebnisrechnung			Finanzierungsrechnung		
		EH	FH	VCQU	RA 2022	VA 2022	RA - VA	RA 2022	VA 2022	RA - VA
0 Vertretungskörper und allgemeine Verwaltung										
00	Gewählte Gemeindeorgane									
000	Gewählte Gemeindeorgane									
000000	Gemeindevertretung									
Operative Gebarung										
2/000000+828000	Rückersätze von Ausgaben Gemeindepartnerschaft	2116	3116	18	3.551,00	0,00	3.551,00	3.551,00	0,00	3.551,00
2/000000+868000	Pensionsbeitrag des Bürgermeisters	2124	3124	16	5.621,44	5.700,00	-78,56	5.621,44	5.700,00	-78,56
SU 21 / 31	Summe Erträge / Einzahlungen operative Gebarung				9.172,44	5.700,00	3.472,44	9.172,44	5.700,00	3.472,44
1/000000-582000	Sonstige DGB zur sozialen Sicherheit	2212	3212	20	2.207,62	2.300,00	-92,38	2.207,62	2.300,00	-92,38
1/000000-631000	Telefon, Telefax, BTX	2222	3222	24	194,11	100,00	94,11	194,11	100,00	94,11
1/000000-670000	Versicherungen	2222	3222	24	362,40	400,00	-37,60	362,40	400,00	-37,60
1/000000-680000	Planmäßige Abschreibung	2226			64,06	100,00	-35,94	0,00	0,00	0,00
1/000000-720000	Vergütungen für Personal und Sachkosten (interne Umbuchungen)	2225	3225	24	10.069,66	0,00	10.069,66	10.069,66	0,00	10.069,66
1/000000-721000	Bezüge der Gemeindeorgane	2225	3225	22	82.780,66	83.800,00	-1.019,34	82.780,66	83.800,00	-1.019,34
1/000000-721100	Diäten und Reisegebühren	2225	3225	22	0,00	100,00	-100,00	0,00	100,00	-100,00
1/000000-723000	Sonstige Kosten der Gemeindeorgane Repräsentationsauslagen	2225	3225	24	2.904,80	5.100,00	-2.195,20	2.904,80	5.100,00	-2.195,20
1/000000-728010	Ausgaben Gemeindepartnerschaft	2225	3225	24	8.298,84	3.000,00	5.298,84	8.298,84	3.000,00	5.298,84
1/000000-753000	Sozialversicherung für Bürgermeister an die Sozialversicherungsanstalt	2231	3231	26	10.736,19	10.800,00	-63,81	10.736,19	10.800,00	-63,81
1/000000-757000	Zuwendung an politische Parteien Schulung der Gemeindefunktionäre	2234	3234	27	2.599,68	2.600,00	-0,32	2.599,68	2.600,00	-0,32
SU 22 / 32	Summe Aufwendungen / Auszahlungen operative Gebarung				120.218,02	108.300,00	11.918,02	120.153,96	108.200,00	11.953,96
SA 0 / SA 1	(0) Nettoergebnis (21 - 22) / (1) Geldfluss operative Gebarung (31 - 32)				-111.045,58	-102.600,00	-8.445,58	-110.981,52	-102.500,00	-8.481,52
SU 23	Summe Haushaltsrücklagen				0,00	0,00	0,00	0,00	0,00	0,00
SA00	Nettoergebnis nach Zuw./Entn. Haushaltsrücklagen (Saldo 0 +/- SU23)				-111.045,58	-102.600,00	-8.445,58			
Investive Gebarung										
SU 33	Summe Einzahlungen investive Gebarung							0,00	0,00	0,00
SU 34	Summe Auszahlungen investive Gebarung							0,00	0,00	0,00
SA2	Saldo (2) Geldfluss aus der Investiven Gebarung (33 - 34)							0,00	0,00	0,00
SA3	Saldo (3) Nettofinanzierungssaldo (Saldo 1 + Saldo 2)							-110.981,52	-102.500,00	-8.481,52
Finanzierungstätigkeit										
SU 35	Summe Einzahlungen aus der Finanzierungstätigkeit							0,00	0,00	0,00
SU 36	Summe Auszahlungen aus der Finanzierungstätigkeit							0,00	0,00	0,00
SA4	Saldo (4) Geldfluss aus der Finanzierungstätigkeit (35 - 36)							0,00	0,00	0,00

		MVAG			Ergebnisrechnung			Finanzierungsrechnung		
		MVAG EH	MVAG FH	VCQU	RA 2022	VA 2022	RA - VA	RA 2022	VA 2022	RA - VA
SA5	Saldo (5) Geldfluss aus der voranschlagswirksamen Gebarung (Saldo 3 + Saldo 4)							-110.981,52	-102.500,00	-8.481,52
01	Hauptverwaltung									
010	Zentralamt									
010000	Gemeindeamt									
Operative Gebarung										
2/010000+808000	Kostenersätze für Drucksorten (Kopiergeld)	2116	3116	16	4.015,28	2.600,00	1.415,28	4.015,28	2.600,00	1.415,28
2/010000+811000	Einnahmen aus Vermietung (Anschlagtafel)	2115	3115	14	88,12	100,00	-11,88	88,12	100,00	-11,88
2/010000+816000	Vergütungen für Personal und Sachkosten (interne Umbuchungen)	2114	3114	13	36.439,50	0,00	36.439,50	36.439,50	0,00	36.439,50
2/010000+816100	Kostenbeiträge für sonstige Leistun (Personalbeistellung etc.)	2114	3114	13	0,00	5.900,00	-5.900,00	0,00	5.900,00	-5.900,00
2/010000+827000	Kostenersätze für die Überlassung von Bediensteten (Personalersätze)	2116	3116	18	44.523,87	35.700,00	8.823,87	44.523,87	35.700,00	8.823,87
2/010000+828000	Rückersätze von Ausgaben	2116	3116	18	16.416,46	7.100,00	9.316,46	16.303,04	7.100,00	9.203,04
2/010000+829100	Auszahlung Abfertigungs- und Jubiläumsversicherung	2116	3116	18	479,06	0,00	479,06	0,00	0,00	0,00
SU 21 / 31	Summe Erträge / Einzahlungen operative Gebarung				101.962,29	51.400,00	50.562,29	101.369,81	51.400,00	49.969,81
1/010000-454000	Reinigungsmittel	2221	3221	23	733,25	500,00	233,25	665,74	500,00	165,74
1/010000-456000	Schreib-, Zeichen- und sonstige Büromittel	2221	3221	23	1.827,63	1.400,00	427,63	1.827,63	1.400,00	427,63
1/010000-457000	Druckwerke Gesetzblätter, Zeitschriften, Formu	2221	3221	23	20,00	200,00	-180,00	20,00	200,00	-180,00
1/010000-510000	Geldbezüge der Angestellten	2211	3211	20	59.286,59	57.500,00	1.786,59	59.286,59	57.500,00	1.786,59
1/010000-511000	Geldbezüge d. Angestellten (in handwerklicher Verwendung)	2211	3211	20	4.213,56	3.700,00	513,56	4.213,56	3.700,00	513,56
1/010000-522000	Geldbezüge Ferialjob	2211	3211	20	1.166,67	600,00	566,67	1.166,67	600,00	566,67
1/010000-580000	DGB zum Ausgleichsfonds für Familienbeihilfen	2212	3212	20	2.499,21	3.000,00	-500,79	2.499,21	3.000,00	-500,79
1/010000-582000	Sonstige DGB zur sozialen Sicherheit	2212	3212	20	12.070,84	13.800,00	-1.729,16	12.070,84	13.800,00	-1.729,16
1/010000-582100	Beitrag Mitarbeiter Vorsorgekasse	2212	3212	20	971,62	1.100,00	-128,38	971,62	1.100,00	-128,38
1/010000-592000	Dotierung von Rückstellungen für Jubiläumszuwendungen	2214			994,99	800,00	194,99	0,00	0,00	0,00
1/010000-600000	Energiebezüge	2222	3222	24	5.848,19	6.300,00	-451,81	5.848,19	6.300,00	-451,81
1/010000-600001	Energiebezüge für Elektrofahrzeuge	2222	3222	24	19,90	0,00	19,90	19,90	0,00	19,90
1/010000-614000	Instandhaltung von Gebäuden	2224	3224	24	0,00	700,00	-700,00	0,00	700,00	-700,00
1/010000-616000	Instandhaltung von Maschinen	2224	3224	24	2.071,67	1.700,00	371,67	2.071,67	1.700,00	371,67
1/010000-630000	Porto	2222	3222	24	4.129,28	2.600,00	1.529,28	4.129,28	2.600,00	1.529,28
1/010000-631000	Telefon, Telefax, BTX	2222	3222	24	938,54	500,00	438,54	938,54	500,00	438,54

		MVAG			Ergebnisrechnung			Finanzierungsrechnung		
		MVAG	MVAG	VCQU	RA 2022	VA 2022	RA - VA	RA 2022	VA 2022	RA - VA
		EH	FH							
1/010000-640000	Rechtskosten	2222	3222	24	5.683,44	1.200,00	4.483,44	4.191,70	1.200,00	2.991,70
1/010000-670000	Versicherungen	2222	3222	24	2.725,19	4.000,00	-1.274,81	2.725,19	4.000,00	-1.274,81
1/010000-670001	Versicherungen für E-Auto	2222	3222	24	270,33	0,00	270,33	270,33	0,00	270,33
1/010000-680000	Planmäßige Abschreibung	2226			5.789,90	2.700,00	3.089,90	0,00	0,00	0,00
1/010000-720000	Kostenbeiträge (Kostensätze) für Leistungen Umlegung Personalkosten	2225	3225	24	7.523,17	0,00	7.523,17	7.523,17	0,00	7.523,17
1/010000-724000	Reisegebühren	2225	3225	24	89,88	0,00	89,88	89,88	0,00	89,88
1/010000-728003	Entgelte für sonstige Leistungen Software Office 365 Jahreslizenzen	2225	3225	24	60,48	600,00	-539,52	60,48	600,00	-539,52
1/010000-729000	Sonstige Ausgaben	2225	3225	24	1.238,70	100,00	1.138,70	1.238,70	100,00	1.138,70
SU 22 / 32	Summe Aufwendungen / Auszahlungen operative Gebarung				120.173,03	103.000,00	17.173,03	111.828,89	99.500,00	12.328,89
SA 0 / SA 1	(0) Nettoergebnis (21 - 22) / (1) Geldfluss operative Gebarung (31 - 32)				-18.210,74	-51.600,00	33.389,26	-10.459,08	-48.100,00	37.640,92
1/010000-794001	Zuweisung an zweckgebundene Haushaltsrücklagen mit ZMR	2401			0,69	0,00	-0,69	0,00	0,00	0,00
SU 23	Summe Haushaltsrücklagen				-0,69	0,00	-0,69	0,00	0,00	0,00
SA00	Nettoergebnis nach Zuw./Entn. Haushaltsrücklagen (Saldo 0 +/- SU23)				-18.211,43	-51.600,00	33.388,57			
Investive Gebarung										
SU 33	Summe Einzahlungen investive Gebarung							0,00	0,00	0,00
1/010000-020000	Anschaffung von Maschinen		3414	2 41	0,00	0,00	0,00	0,00	400,00	-400,00
1/010000-040000	Ankauf eines Elektrofahrzeuges für Dienstfahren		3414	2 41	0,00	0,00	0,00	33.515,25	0,00	33.515,25
1/010000-042000	Amtsausstattung		3415	2 41	0,00	0,00	0,00	474,49	1.200,00	-725,51
SU 34	Summe Auszahlungen investive Gebarung							33.989,74	1.600,00	32.389,74
SA2	Saldo (2) Geldfluss aus der Investiven Gebarung (33 - 34)							-33.989,74	-1.600,00	-32.389,74
SA3	Saldo (3) Nettofinanzierungssaldo (Saldo 1 + Saldo 2)							-44.448,82	-49.700,00	5.251,18
Finanzierungstätigkeit										
SU 35	Summe Einzahlungen aus der Finanzierungstätigkeit							0,00	0,00	0,00
SU 36	Summe Auszahlungen aus der Finanzierungstätigkeit							0,00	0,00	0,00
SA4	Saldo (4) Geldfluss aus der Finanzierungstätigkeit (35 - 36)							0,00	0,00	0,00
SA5	Saldo (5) Geldfluss aus der voranschlagswirksamen Gebarung (Saldo 3 + Saldo 4)							-44.448,82	-49.700,00	5.251,18
011	Personalamt									
011000	Personalamt									
Operative Gebarung										
SU 21 / 31	Summe Erträge / Einzahlungen operative Gebarung				0,00	0,00	0,00	0,00	0,00	0,00
1/011000-458000	Mittel zur ärztlichen Betreuung und Gesundheitsvorsorge	2221	3221	23	0,00	600,00	-600,00	0,00	600,00	-600,00
1/011000-728000	Kosten der Lohnverrechnungsoftware	2225	3225	24	950,40	900,00	50,40	950,40	900,00	50,40
SU 22 / 32	Summe Aufwendungen / Auszahlungen operative Gebarung				950,40	1.500,00	-549,60	950,40	1.500,00	-549,60
SA 0 / SA 1	(0) Nettoergebnis (21 - 22) / (1) Geldfluss operative Gebarung (31 - 32)				-950,40	-1.500,00	549,60	-950,40	-1.500,00	549,60

	MVAG	MVAG VCQU			Ergebnisrechnung			Finanzierungsrechnung			
		EH	FH		RA 2022	VA 2022	RA - VA	RA 2022	VA 2022	RA - VA	
SU 23		Summe Haushaltsrücklagen			0,00	0,00	0,00	0,00	0,00	0,00	
SA00		Nettoergebnis nach Zuw./Entn. Haushaltsrücklagen (Saldo 0 +/- SU23)			-950,40	-1.500,00	549,60				
Investive Gebarung											
SU 33		Summe Einzahlungen investive Gebarung						0,00	0,00	0,00	
SU 34		Summe Auszahlungen investive Gebarung						0,00	0,00	0,00	
SA2		Saldo (2) Geldfluss aus der Investiven Gebarung (33 – 34)						0,00	0,00	0,00	
SA3		Saldo (3) Nettofinanzierungssaldo (Saldo 1 + Saldo 2)						-950,40	-1.500,00	549,60	
Finanzierungstätigkeit											
SU 35		Summe Einzahlungen aus der Finanzierungstätigkeit						0,00	0,00	0,00	
SU 36		Summe Auszahlungen aus der Finanzierungstätigkeit						0,00	0,00	0,00	
SA4		Saldo (4) Geldfluss aus der Finanzierungstätigkeit (35 – 36)						0,00	0,00	0,00	
SA5		Saldo (5) Geldfluss aus der voranschlagswirksamen Gebarung (Saldo 3 + Saldo 4)						-950,40	-1.500,00	549,60	
015		Pressestelle, Amtsblatt und Öffentlichkeitsarbeit									
015000		Pressestelle, Amtsblatt und Öffentlichkeitsarbeit									
Operative Gebarung											
2/015000+810000		Nebenerlöse (Inserate in der Gemeindezeitung)	2114	3114	13	5.616,14	3.600,00	2.016,14	5.989,48	3.600,00	2.389,48
2/015000+810001		Erträge aus Leistungen 5 % Werbeabgabe	2114	3114	13	280,70	200,00	80,70	299,34	200,00	99,34
SU 21 / 31		Summe Erträge / Einzahlungen operative Gebarung			5.896,84	3.800,00	2.096,84	6.288,82	3.800,00	2.488,82	
1/015000-457000		Gemeindezeitung	2221	3221	23	6.156,30	4.500,00	1.656,30	6.156,30	4.500,00	1.656,30
1/015000-630000		Postdienste Porto Gemeindezeitung	2222	3222	24	1.082,16	1.100,00	-17,84	1.082,16	1.100,00	-17,84
1/015000-700000		Software Miete für Creative Cloud	2223	3223	24	421,03	300,00	121,03	421,03	300,00	121,03
1/015000-720000		Vergütungen für Personal und Sachkosten (interne Umbuchungen)	2225	3225	24	9.405,60	0,00	9.405,60	9.405,60	0,00	9.405,60
SU 22 / 32		Summe Aufwendungen / Auszahlungen operative Gebarung			17.065,09	5.900,00	11.165,09	17.065,09	5.900,00	11.165,09	
SA 0 / SA 1		(0) Nettoergebnis (21 - 22) / (1) Geldfluss operative Gebarung (31 – 32)			-11.168,25	-2.100,00	-9.068,25	-10.776,27	-2.100,00	-8.676,27	
SU 23		Summe Haushaltsrücklagen			0,00	0,00	0,00	0,00	0,00	0,00	
SA00		Nettoergebnis nach Zuw./Entn. Haushaltsrücklagen (Saldo 0 +/- SU23)			-11.168,25	-2.100,00	-9.068,25				
Investive Gebarung											
SU 33		Summe Einzahlungen investive Gebarung						0,00	0,00	0,00	
SU 34		Summe Auszahlungen investive Gebarung						0,00	0,00	0,00	
SA2		Saldo (2) Geldfluss aus der Investiven Gebarung (33 – 34)						0,00	0,00	0,00	
SA3		Saldo (3) Nettofinanzierungssaldo (Saldo 1 + Saldo 2)						-10.776,27	-2.100,00	-8.676,27	
Finanzierungstätigkeit											
SU 35		Summe Einzahlungen aus der Finanzierungstätigkeit						0,00	0,00	0,00	
SU 36		Summe Auszahlungen aus der Finanzierungstätigkeit						0,00	0,00	0,00	
SA4		Saldo (4) Geldfluss aus der Finanzierungstätigkeit (35 – 36)						0,00	0,00	0,00	

	MVAG	MVAG VCQU		Ergebnisrechnung			Finanzierungsrechnung				
		EH	FH	RA 2022	VA 2022	RA - VA	RA 2022	VA 2022	RA - VA		
SA5		Saldo (5) Geldfluss aus der voranschlagswirksamen Gebarung (Saldo 3 + Saldo 4)						-10.776,27	-2.100,00	-8.676,27	
016		Elektronische Datenverarbeitung									
016000		Elektronische Datenverarbeitung									
Operative Gebarung											
SU 21 / 31		Summe Erträge / Einzahlungen operative Gebarung			0,00	0,00	0,00	0,00	0,00	0,00	
1/016000-631000		Telefon, Telefax, BTX für Internet, e-mail etc.	2222	3222	24	608,40	1.200,00	-591,60	608,40	1.200,00	-591,60
1/016000-680000		Planmäßige Abschreibung	2226			459,26	500,00	-40,74	0,00	0,00	0,00
1/016000-720000		Kostenbeiträge (Kostensätze) für Leistungen Umlegung Personalkosten	2225	3225	24	8.001,42	0,00	8.001,42	8.001,42	0,00	8.001,42
1/016000-728000		Entgelt für sonstige Leistungen (Internetzugang, Kommunalnet etc.)	2225	3225	24	609,55	800,00	-190,45	609,55	800,00	-190,45
1/016000-728009		Entgelte für sonstige Leistungen Software MS Office	2225	3225	24	574,56	0,00	574,56	574,56	0,00	574,56
1/016000-728100		Softwarekosten Homepage+App Gem2Go	2225	3225	24	2.743,62	2.700,00	43,62	2.743,62	2.700,00	43,62
1/016000-728200		Software für DatenschutzGVO DSdok	2225	3225	24	613,44	500,00	113,44	613,44	500,00	113,44
1/016000-728300		Softwarekosten Datenservert Gemdat NÖ	2225	3225	24	3.735,36	2.700,00	1.035,36	3.735,36	2.700,00	1.035,36
1/016000-728400		Softwarekosten elektronischer Akt	2225	3225	24	4.839,04	4.800,00	39,04	4.839,04	4.800,00	39,04
SU 22 / 32		Summe Aufwendungen / Auszahlungen operative Gebarung				22.184,65	13.200,00	8.984,65	21.725,39	12.700,00	9.025,39
SA 0 / SA 1		(0) Nettoergebnis (21 - 22) / (1) Geldfluss operative Gebarung (31 - 32)				-22.184,65	-13.200,00	-8.984,65	-21.725,39	-12.700,00	-9.025,39
SU 23		Summe Haushaltsrücklagen				0,00	0,00	0,00	0,00	0,00	0,00
SA00		Nettoergebnis nach Zuw./Entn. Haushaltsrücklagen (Saldo 0 +/- SU23)				-22.184,65	-13.200,00	-8.984,65			
Investive Gebarung											
SU 33		Summe Einzahlungen investive Gebarung						0,00	0,00	0,00	
SU 34		Summe Auszahlungen investive Gebarung						0,00	0,00	0,00	
SA2		Saldo (2) Geldfluss aus der Investiven Gebarung (33 - 34)						0,00	0,00	0,00	
SA3		Saldo (3) Nettofinanzierungssaldo (Saldo 1 + Saldo 2)						-21.725,39	-12.700,00	-9.025,39	
Finanzierungstätigkeit											
SU 35		Summe Einzahlungen aus der Finanzierungstätigkeit						0,00	0,00	0,00	
SU 36		Summe Auszahlungen aus der Finanzierungstätigkeit						0,00	0,00	0,00	
SA4		Saldo (4) Geldfluss aus der Finanzierungstätigkeit (35 - 36)						0,00	0,00	0,00	
SA5		Saldo (5) Geldfluss aus der voranschlagswirksamen Gebarung (Saldo 3 + Saldo 4)						-21.725,39	-12.700,00	-9.025,39	

		MVAG			Ergebnisrechnung			Finanzierungsrechnung		
		EH	FH	VCQU	RA 2022	VA 2022	RA - VA	RA 2022	VA 2022	RA - VA
02	Hauptverwaltung									
021	Statistisches Amt									
021000	Statistisches Amt									
	Operative Gebarung									
2/021000+860000	Zinszuschüsse des Bundes (Ersatz für Statistische Erhebungen	2121	3121	15	67,60	100,00	-32,40	67,60	100,00	-32,40
SU 21 / 31	Summe Erträge / Einzahlungen operative Gebarung				67,60	100,00	-32,40	67,60	100,00	-32,40
SU 22 / 32	Summe Aufwendungen / Auszahlungen operative Gebarung				0,00	0,00	0,00	0,00	0,00	0,00
SA 0 / SA 1	(0) Nettoergebnis (21 - 22) / (1) Geldfluss operative Gebarung (31 - 32)				67,60	100,00	-32,40	67,60	100,00	-32,40
SU 23	Summe Haushaltsrücklagen				0,00	0,00	0,00	0,00	0,00	0,00
SA00	Nettoergebnis nach Zuw./Entn. Haushaltsrücklagen (Saldo 0 +/- SU23)				67,60	100,00	-32,40			
	Investive Gebarung									
SU 33	Summe Einzahlungen investive Gebarung							0,00	0,00	0,00
SU 34	Summe Auszahlungen investive Gebarung							0,00	0,00	0,00
SA2	Saldo (2) Geldfluss aus der Investiven Gebarung (33 - 34)							0,00	0,00	0,00
SA3	Saldo (3) Nettofinanzierungssaldo (Saldo 1 + Saldo 2)							67,60	100,00	-32,40
	Finanzierungstätigkeit									
SU 35	Summe Einzahlungen aus der Finanzierungstätigkeit							0,00	0,00	0,00
SU 36	Summe Auszahlungen aus der Finanzierungstätigkeit							0,00	0,00	0,00
SA4	Saldo (4) Geldfluss aus der Finanzierungstätigkeit (35 - 36)							0,00	0,00	0,00
SA5	Saldo (5) Geldfluss aus der voranschlagswirksamen Gebarung (Saldo 3 + Saldo 4)							67,60	100,00	-32,40
022	Standesamt									
022000	Standesamt									
	Operative Gebarung									
2/022000+862000	Guthaben Beitrag Standesamts- verband	2121	3121	15	573,09	0,00	573,09	573,09	0,00	573,09
SU 21 / 31	Summe Erträge / Einzahlungen operative Gebarung				573,09	0,00	573,09	573,09	0,00	573,09
1/022000-752000	Beitrag an den Standesamts- und Staatsbürgerschaftsverband	2231	3231	26	8.755,19	8.800,00	-44,81	8.755,19	8.800,00	-44,81
SU 22 / 32	Summe Aufwendungen / Auszahlungen operative Gebarung				8.755,19	8.800,00	-44,81	8.755,19	8.800,00	-44,81
SA 0 / SA 1	(0) Nettoergebnis (21 - 22) / (1) Geldfluss operative Gebarung (31 - 32)				-8.182,10	-8.800,00	617,90	-8.182,10	-8.800,00	617,90
SU 23	Summe Haushaltsrücklagen				0,00	0,00	0,00	0,00	0,00	0,00
SA00	Nettoergebnis nach Zuw./Entn. Haushaltsrücklagen (Saldo 0 +/- SU23)				-8.182,10	-8.800,00	617,90			
	Investive Gebarung									
SU 33	Summe Einzahlungen investive Gebarung							0,00	0,00	0,00
SU 34	Summe Auszahlungen investive Gebarung							0,00	0,00	0,00
SA2	Saldo (2) Geldfluss aus der Investiven Gebarung (33 - 34)							0,00	0,00	0,00

	MVAG			Ergebnisrechnung			Finanzierungsrechnung			
	EH	FH	VCQU	RA 2022	VA 2022	RA - VA	RA 2022	VA 2022	RA - VA	
SA3	Saldo (3) Nettofinanzierungssaldo (Saldo 1 + Saldo 2)						-8.182,10	-8.800,00	617,90	
Finanzierungstätigkeit										
SU 35	Summe Einzahlungen aus der Finanzierungstätigkeit						0,00	0,00	0,00	
SU 36	Summe Auszahlungen aus der Finanzierungstätigkeit						0,00	0,00	0,00	
SA4	Saldo (4) Geldfluss aus der Finanzierungstätigkeit (35 – 36)						0,00	0,00	0,00	
SA5	Saldo (5) Geldfluss aus der voranschlagswirksamen Gebarung (Saldo 3 + Saldo 4)						-8.182,10	-8.800,00	617,90	
023 Einwohneramt										
023000 Einwohneramt										
Operative Gebarung										
SU 21 / 31	Summe Erträge / Einzahlungen operative Gebarung			0,00	0,00	0,00	0,00	0,00	0,00	
1/023000-720000	Kostenbeiträge (Kostensätze) für Leistungen Umliegung Personalkosten	2225	3225	24	3.814,81	0,00	3.814,81	3.814,81	0,00	3.814,81
1/023000-728000	Software für Meldewesen (LMR+ZMR) an Gemdat NÖ	2225	3225	24	934,18	900,00	34,18	911,50	900,00	11,50
SU 22 / 32	Summe Aufwendungen / Auszahlungen operative Gebarung			4.748,99	900,00	3.848,99	4.726,31	900,00	3.826,31	
SA 0 / SA 1	(0) Nettoergebnis (21 - 22) / (1) Geldfluss operative Gebarung (31 – 32)			-4.748,99	-900,00	-3.848,99	-4.726,31	-900,00	-3.826,31	
SU 23	Summe Haushaltsrücklagen			0,00	0,00	0,00	0,00	0,00	0,00	
SA00	Nettoergebnis nach Zuw./Entn. Haushaltsrücklagen (Saldo 0 +/- SU23)			-4.748,99	-900,00	-3.848,99				
Investive Gebarung										
SU 33	Summe Einzahlungen investive Gebarung						0,00	0,00	0,00	
SU 34	Summe Auszahlungen investive Gebarung						0,00	0,00	0,00	
SA2	Saldo (2) Geldfluss aus der Investiven Gebarung (33 – 34)						0,00	0,00	0,00	
SA3	Saldo (3) Nettofinanzierungssaldo (Saldo 1 + Saldo 2)						-4.726,31	-900,00	-3.826,31	
Finanzierungstätigkeit										
SU 35	Summe Einzahlungen aus der Finanzierungstätigkeit						0,00	0,00	0,00	
SU 36	Summe Auszahlungen aus der Finanzierungstätigkeit						0,00	0,00	0,00	
SA4	Saldo (4) Geldfluss aus der Finanzierungstätigkeit (35 – 36)						0,00	0,00	0,00	
SA5	Saldo (5) Geldfluss aus der voranschlagswirksamen Gebarung (Saldo 3 + Saldo 4)						-4.726,31	-900,00	-3.826,31	
024 Wahlamt										
024000 Wahlangelegenheiten										
Operative Gebarung										
2/024000+861000	Kapitaltransfers des Landes (Kostenbeiträge für Wahlen)	2121	3121	15	1.035,66	600,00	435,66	1.035,66	600,00	435,66
SU 21 / 31	Summe Erträge / Einzahlungen operative Gebarung			1.035,66	600,00	435,66	1.035,66	600,00	435,66	
1/024000-720000	Vergütungen für Personal und Sachkosten (interne Umbuchungen)	2225	3225	24	5.852,48	0,00	5.852,48	5.852,48	0,00	5.852,48
1/024000-728000	Kosten der Wahlen	2225	3225	24	1.304,79	0,00	1.304,79	1.304,79	0,00	1.304,79

	MVAG	MVAG VCQU		Ergebnisrechnung			Finanzierungsrechnung			
		EH	FH	RA 2022	VA 2022	RA - VA	RA 2022	VA 2022	RA - VA	
1/024000-728100	Entgelt für Wahlsoftware an Gemdat NÖ (Wilma+LMR Wahlservice)	2225	3225	24	1.008,22	100,00	908,22	1.008,22	100,00	908,22
SU 22 / 32	Summe Aufwendungen / Auszahlungen operative Gebarung				8.165,49	100,00	8.065,49	8.165,49	100,00	8.065,49
SA 0 / SA 1	(0) Nettoergebnis (21 - 22) / (1) Geldfluss operative Gebarung (31 - 32)				-7.129,83	500,00	-7.629,83	-7.129,83	500,00	-7.629,83
SU 23	Summe Haushaltsrücklagen				0,00	0,00	0,00	0,00	0,00	0,00
SA00	Nettoergebnis nach Zuw./Entn. Haushaltsrücklagen (Saldo 0 +/- SU23)				-7.129,83	500,00	-7.629,83			
Investive Gebarung										
SU 33	Summe Einzahlungen investive Gebarung							0,00	0,00	0,00
SU 34	Summe Auszahlungen investive Gebarung							0,00	0,00	0,00
SA2	Saldo (2) Geldfluss aus der Investiven Gebarung (33 - 34)							0,00	0,00	0,00
SA3	Saldo (3) Nettofinanzierungssaldo (Saldo 1 + Saldo 2)							-7.129,83	500,00	-7.629,83
Finanzierungstätigkeit										
SU 35	Summe Einzahlungen aus der Finanzierungstätigkeit							0,00	0,00	0,00
SU 36	Summe Auszahlungen aus der Finanzierungstätigkeit							0,00	0,00	0,00
SA4	Saldo (4) Geldfluss aus der Finanzierungstätigkeit (35 - 36)							0,00	0,00	0,00
SA5	Saldo (5) Geldfluss aus der voranschlagswirksamen Gebarung (Saldo 3 + Saldo 4)							-7.129,83	500,00	-7.629,83
029	Amtsgebäude									
029000	Amtsgebäude									
Operative Gebarung										
2/029000+810000	Erlöse Verkauf Energie	2114	3114	13	3.552,17	3.700,00	-147,83	3.552,17	3.700,00	-147,83
2/029000+811100	Einnahmen aus Vermietung (Musikverein)	2115	3115	14	73,81	100,00	-26,19	73,81	100,00	-26,19
2/029000+813000	Erträge aus der Auflösung von Investitionszuschüssen (Kapitaltransfers)	2127			1.090,09	1.100,00	-9,91	0,00	0,00	0,00
2/029000+823000	sonstige Zinserträge	2131	3131	14	0,54	0,00	0,54	0,54	0,00	0,54
2/029000+829100	Sonstige Erträge Abfertigungsversicherung	2116	3116	18	53,71	0,00	53,71	0,00	0,00	0,00
SU 21 / 31	Summe Erträge / Einzahlungen operative Gebarung				4.770,32	4.900,00	-129,68	3.626,52	3.800,00	-173,48
1/029000-511000	Geldbezüge der Vertragsbediensteten in handwerklicher Verwendung	2211	3211	20	68,84	300,00	-231,16	68,84	300,00	-231,16
1/029000-580000	DGB zum Ausgleichsfonds für Familienbeihilfen	2212	3212	20	2,72	0,00	2,72	2,72	0,00	2,72
1/029000-582000	Sonstige DGB zur sozialen Sicherheit	2212	3212	20	0,30	100,00	-99,70	0,30	100,00	-99,70
1/029000-582100	Beitrag Mitarbeiter Vorsorgekasse	2212	3212	20	1,04	0,00	1,04	1,04	0,00	1,04
1/029000-592000	Dotierung von Rückstellungen für Jubiläumsszuwendungen	2214			0,00	200,00	-200,00	0,00	0,00	0,00
1/029000-614000	Instandhaltung von Gebäuden	2224	3224	24	1.372,42	600,00	772,42	1.372,42	600,00	772,42
1/029000-650000	Schuldzinsen	2241	3241	25	36,20	100,00	-63,80	36,20	100,00	-63,80
1/029000-670000	Versicherungen	2222	3222	24	2.538,69	2.700,00	-161,31	2.538,69	2.700,00	-161,31

		MVAG			Ergebnisrechnung			Finanzierungsrechnung		
		EH	FH	VCQU	RA 2022	VA 2022	RA - VA	RA 2022	VA 2022	RA - VA
1/029000-670100	Versicherungen PV-Anlage	2222	3222	24	151,73	200,00	-48,27	151,73	200,00	-48,27
1/029000-680000	Planmäßige Abschreibung	2226			5.427,40	5.400,00	27,40	0,00	0,00	0,00
1/029000-710000	Öffentliche Abgaben	2225	3225	24	4.326,88	4.900,00	-573,12	4.326,88	4.900,00	-573,12
1/029000-729100	Sonstige Ausgaben PV Anlage	2225	3225	24	30,70	100,00	-69,30	30,70	100,00	-69,30
SU 22 / 32	Summe Aufwendungen / Auszahlungen operative Gebarung				13.956,92	14.600,00	-643,08	8.529,52	9.000,00	-470,48
SA 0 / SA 1	(0) Nettoergebnis (21 - 22) / (1) Geldfluss operative Gebarung (31 - 32)				-9.186,60	-9.700,00	513,40	-4.903,00	-5.200,00	297,00
SU 23	Summe Haushaltsrücklagen				0,00	0,00	0,00	0,00	0,00	0,00
SA00	Nettoergebnis nach Zuw./Entn. Haushaltsrücklagen (Saldo 0 +/- SU23)				-9.186,60	-9.700,00	513,40			
Investive Gebarung										
SU 33	Summe Einzahlungen investive Gebarung							0,00	0,00	0,00
1/029000-020000	Maschinen und maschinelle Anlagen (Klimaanlage Gdeamt+Sitzungssaal)		3414	2 41	0,00	0,00	0,00	10.054,80	0,00	10.054,80
SU 34	Summe Auszahlungen investive Gebarung							10.054,80	0,00	10.054,80
SA2	Saldo (2) Geldfluss aus der Investiven Gebarung (33 - 34)							-10.054,80	0,00	-10.054,80
SA3	Saldo (3) Nettofinanzierungssaldo (Saldo 1 + Saldo 2)							-14.957,80	-5.200,00	-9.757,80
Finanzierungstätigkeit										
SU 35	Summe Einzahlungen aus der Finanzierungstätigkeit							0,00	0,00	0,00
1/029000-344000	Tilgung von Darlehen bei Trägern des öffentl. Rechts		3611	64	0,00	0,00	0,00	1.088,04	1.100,00	-11,96
SU 36	Summe Auszahlungen aus der Finanzierungstätigkeit							1.088,04	1.100,00	-11,96
SA4	Saldo (4) Geldfluss aus der Finanzierungstätigkeit (35 - 36)							-1.088,04	-1.100,00	11,96
SA5	Saldo (5) Geldfluss aus der voranschlagswirksamen Gebarung (Saldo 3 + Saldo 4)							-16.045,84	-6.300,00	-9.745,84
03	Bauverwaltung									
030	Bauamt									
030000	Bauamt									
Operative Gebarung										
SU 21 / 31	Summe Erträge / Einzahlungen operative Gebarung				0,00	0,00	0,00	0,00	0,00	0,00
1/030000-720000	Vergütungen für Personal und Sachkosten (interne Umbuchungen)	2225	3225	24	14.282,11	0,00	14.282,11	14.282,11	0,00	14.282,11
1/030000-728100	Software Bauaktverwaltung und Grundstücke (K5 Verfahren)	2225	3225	24	587,52	600,00	-12,48	587,52	600,00	-12,48
SU 22 / 32	Summe Aufwendungen / Auszahlungen operative Gebarung				14.869,63	600,00	14.269,63	14.869,63	600,00	14.269,63
SA 0 / SA 1	(0) Nettoergebnis (21 - 22) / (1) Geldfluss operative Gebarung (31 - 32)				-14.869,63	-600,00	-14.269,63	-14.869,63	-600,00	-14.269,63
SU 23	Summe Haushaltsrücklagen				0,00	0,00	0,00	0,00	0,00	0,00
SA00	Nettoergebnis nach Zuw./Entn. Haushaltsrücklagen (Saldo 0 +/- SU23)				-14.869,63	-600,00	-14.269,63			
Investive Gebarung										
SU 33	Summe Einzahlungen investive Gebarung							0,00	0,00	0,00

	MVAG	MVAG VCQU			Ergebnisrechnung			Finanzierungsrechnung		
		EH	FH		RA 2022	VA 2022	RA - VA	RA 2022	VA 2022	RA - VA
SU 34		Summe Auszahlungen investive Gebarung						0,00	0,00	0,00
SA2		Saldo (2) Geldfluss aus der Investiven Gebarung (33 – 34)						0,00	0,00	0,00
SA3		Saldo (3) Nettofinanzierungssaldo (Saldo 1 + Saldo 2)						-14.869,63	-600,00	-14.269,63
Finanzierungstätigkeit										
SU 35		Summe Einzahlungen aus der Finanzierungstätigkeit						0,00	0,00	0,00
SU 36		Summe Auszahlungen aus der Finanzierungstätigkeit						0,00	0,00	0,00
SA4		Saldo (4) Geldfluss aus der Finanzierungstätigkeit (35 – 36)						0,00	0,00	0,00
SA5		Saldo (5) Geldfluss aus der voranschlagswirksamen Gebarung (Saldo 3 + Saldo 4)						-14.869,63	-600,00	-14.269,63
031 Amt für Raumordnung und Raumplanung										
031000 Raumordnung und Raumplanung										
Operative Gebarung										
SU 21 / 31		Summe Erträge / Einzahlungen operative Gebarung			0,00	0,00	0,00	0,00	0,00	0,00
1/031000-680000		Planmäßige Abschreibung	2226		3.755,09	3.500,00	255,09	0,00	0,00	0,00
SU 22 / 32		Summe Aufwendungen / Auszahlungen operative Gebarung			3.755,09	3.500,00	255,09	0,00	0,00	0,00
SA 0 / SA 1		(0) Nettoergebnis (21 - 22) / (1) Geldfluss operative Gebarung (31 – 32)			-3.755,09	-3.500,00	-255,09	0,00	0,00	0,00
SU 23		Summe Haushaltsrücklagen			0,00	0,00	0,00	0,00	0,00	0,00
SA00		Nettoergebnis nach Zuw./Entn. Haushaltsrücklagen (Saldo 0 +/- SU23)			-3.755,09	-3.500,00	-255,09			
Investive Gebarung										
SU 33		Summe Einzahlungen investive Gebarung						0,00	0,00	0,00
1/031000-070000		Aktivierungsfähige Rechte (immaterielle Vermögenswerte) Flächenwidmungsplan	3411	2 42	0,00	0,00	0,00	1.434,90	2.300,00	-865,10
SU 34		Summe Auszahlungen investive Gebarung						1.434,90	2.300,00	-865,10
SA2		Saldo (2) Geldfluss aus der Investiven Gebarung (33 – 34)						-1.434,90	-2.300,00	865,10
SA3		Saldo (3) Nettofinanzierungssaldo (Saldo 1 + Saldo 2)						-1.434,90	-2.300,00	865,10
Finanzierungstätigkeit										
SU 35		Summe Einzahlungen aus der Finanzierungstätigkeit						0,00	0,00	0,00
SU 36		Summe Auszahlungen aus der Finanzierungstätigkeit						0,00	0,00	0,00
SA4		Saldo (4) Geldfluss aus der Finanzierungstätigkeit (35 – 36)						0,00	0,00	0,00
SA5		Saldo (5) Geldfluss aus der voranschlagswirksamen Gebarung (Saldo 3 + Saldo 4)						-1.434,90	-2.300,00	865,10
032 Vermessungsamt										
032000 Vermessungswesen										
Operative Gebarung										
2/032000+863000		Vermessungsamt Einnahmen Adressregister	2121	3121 15	65,81	100,00	-34,19	65,81	100,00	-34,19
SU 21 / 31		Summe Erträge / Einzahlungen operative Gebarung			65,81	100,00	-34,19	65,81	100,00	-34,19
1/032000-728000		Entgelt für sonstige Leistungen Vermessung Gemeindegebiet	2225	3225 24	2.611,30	1.400,00	1.211,30	2.611,30	1.400,00	1.211,30

	MVAG	MVAG VCQU		Ergebnisrechnung			Finanzierungsrechnung			
		EH	FH	24	RA 2022	VA 2022	RA - VA	RA 2022	VA 2022	RA - VA
1/032000-728100	Softwarekosten für GIS System Gemdat NO	2225	3225	24	1.104,54	1.000,00	104,54	1.104,54	1.000,00	104,54
SU 22 / 32	Summe Aufwendungen / Auszahlungen operative Gebarung				3.715,84	2.400,00	1.315,84	3.715,84	2.400,00	1.315,84
SA 0 / SA 1	(0) Nettoergebnis (21 - 22) / (1) Geldfluss operative Gebarung (31 - 32)				-3.650,03	-2.300,00	-1.350,03	-3.650,03	-2.300,00	-1.350,03
SU 23	Summe Haushaltsrücklagen				0,00	0,00	0,00	0,00	0,00	0,00
SA00	Nettoergebnis nach Zuw./Entn. Haushaltsrücklagen (Saldo 0 +/- SU23)				-3.650,03	-2.300,00	-1.350,03			
Investive Gebarung										
SU 33	Summe Einzahlungen investive Gebarung							0,00	0,00	0,00
SU 34	Summe Auszahlungen investive Gebarung							0,00	0,00	0,00
SA2	Saldo (2) Geldfluss aus der Investiven Gebarung (33 - 34)							0,00	0,00	0,00
SA3	Saldo (3) Nettofinanzierungssaldo (Saldo 1 + Saldo 2)							-3.650,03	-2.300,00	-1.350,03
Finanzierungstätigkeit										
SU 35	Summe Einzahlungen aus der Finanzierungstätigkeit							0,00	0,00	0,00
SU 36	Summe Auszahlungen aus der Finanzierungstätigkeit							0,00	0,00	0,00
SA4	Saldo (4) Geldfluss aus der Finanzierungstätigkeit (35 - 36)							0,00	0,00	0,00
SA5	Saldo (5) Geldfluss aus der voranschlagswirksamen Gebarung (Saldo 3 + Saldo 4)							-3.650,03	-2.300,00	-1.350,03
06 Sonstige Maßnahmen										
060	Beiträge an Verbände, Vereine oder sonstige Organisationen									
060000	Beiträge an Verbände, Vereine und sonstige Organisationen									
Operative Gebarung										
SU 21 / 31	Summe Erträge / Einzahlungen operative Gebarung				0,00	0,00	0,00	0,00	0,00	0,00
1/060000-726000	Mitgliedsbeiträge	2225	3225	24	10.859,11	13.300,00	-2.440,89	10.859,11	13.300,00	-2.440,89
SU 22 / 32	Summe Aufwendungen / Auszahlungen operative Gebarung				10.859,11	13.300,00	-2.440,89	10.859,11	13.300,00	-2.440,89
SA 0 / SA 1	(0) Nettoergebnis (21 - 22) / (1) Geldfluss operative Gebarung (31 - 32)				-10.859,11	-13.300,00	2.440,89	-10.859,11	-13.300,00	2.440,89
SU 23	Summe Haushaltsrücklagen				0,00	0,00	0,00	0,00	0,00	0,00
SA00	Nettoergebnis nach Zuw./Entn. Haushaltsrücklagen (Saldo 0 +/- SU23)				-10.859,11	-13.300,00	2.440,89			
Investive Gebarung										
SU 33	Summe Einzahlungen investive Gebarung							0,00	0,00	0,00
SU 34	Summe Auszahlungen investive Gebarung							0,00	0,00	0,00
SA2	Saldo (2) Geldfluss aus der Investiven Gebarung (33 - 34)							0,00	0,00	0,00
SA3	Saldo (3) Nettofinanzierungssaldo (Saldo 1 + Saldo 2)							-10.859,11	-13.300,00	2.440,89
Finanzierungstätigkeit										
SU 35	Summe Einzahlungen aus der Finanzierungstätigkeit							0,00	0,00	0,00
SU 36	Summe Auszahlungen aus der Finanzierungstätigkeit							0,00	0,00	0,00
SA4	Saldo (4) Geldfluss aus der Finanzierungstätigkeit (35 - 36)							0,00	0,00	0,00

	MVAG	MVAG VCQU			Ergebnisrechnung			Finanzierungsrechnung			
		EH	FH		RA 2022	VA 2022	RA - VA	RA 2022	VA 2022	RA - VA	
SA5		Saldo (5) Geldfluss aus der voranschlagswirksamen Gebarung (Saldo 3 + Saldo 4)						-10.859,11	-13.300,00	2.440,89	
062		Ehrungen und Auszeichnungen									
062000		Ehrungen und Auszeichnungen									
Operative Gebarung											
SU 21 / 31		Summe Erträge / Einzahlungen operative Gebarung			0,00	0,00	0,00	0,00	0,00	0,00	
1/062000-720000		Kostenbeiträge (Kostensätze) für Leistungen Umlegung Personalkosten	2225	3225	24	554,15	0,00	554,15	554,15	0,00	554,15
1/062000-728000		Entgelt für sonstige Leistungen von Gewerbetreibenden, Firmen	2225	3225	24	1.465,00	4.200,00	-2.735,00	1.465,00	4.200,00	-2.735,00
SU 22 / 32		Summe Aufwendungen / Auszahlungen operative Gebarung			2.019,15	4.200,00	-2.180,85	2.019,15	4.200,00	-2.180,85	
SA 0 / SA 1		(0) Nettoergebnis (21 - 22) / (1) Geldfluss operative Gebarung (31 - 32)			-2.019,15	-4.200,00	2.180,85	-2.019,15	-4.200,00	2.180,85	
SU 23		Summe Haushaltsrücklagen			0,00	0,00	0,00	0,00	0,00	0,00	
SA00		Nettoergebnis nach Zuw./Entn. Haushaltsrücklagen (Saldo 0 +/- SU23)			-2.019,15	-4.200,00	2.180,85				
Investive Gebarung											
SU 33		Summe Einzahlungen investive Gebarung						0,00	0,00	0,00	
SU 34		Summe Auszahlungen investive Gebarung						0,00	0,00	0,00	
SA2		Saldo (2) Geldfluss aus der Investiven Gebarung (33 - 34)						0,00	0,00	0,00	
SA3		Saldo (3) Nettofinanzierungssaldo (Saldo 1 + Saldo 2)						-2.019,15	-4.200,00	2.180,85	
Finanzierungstätigkeit											
SU 35		Summe Einzahlungen aus der Finanzierungstätigkeit						0,00	0,00	0,00	
SU 36		Summe Auszahlungen aus der Finanzierungstätigkeit						0,00	0,00	0,00	
SA4		Saldo (4) Geldfluss aus der Finanzierungstätigkeit (35 - 36)						0,00	0,00	0,00	
SA5		Saldo (5) Geldfluss aus der voranschlagswirksamen Gebarung (Saldo 3 + Saldo 4)						-2.019,15	-4.200,00	2.180,85	
09		Personalbetreuung									
090		Bezugsvorschüsse und Darlehen									
090000		Bezugsvorschüsse und Darlehen									
Operative Gebarung											
2/090000+823000		sonstige Zinserträge	2131	3131	14	0,91	0,00	0,91	0,91	0,00	0,91
SU 21 / 31		Summe Erträge / Einzahlungen operative Gebarung			0,91	0,00	0,91	0,91	0,00	0,91	
1/090000-670100		Abfertigungs- und Jubiläumszuwendun gsvorsorgeversicherung	2222	3222	24	28.527,06	24.000,00	4.527,06	28.527,06	24.000,00	4.527,06
1/090000-710000		Öffentliche Abgaben, ohne Gebühren gemäß FAG KEST	2225	3225	24	0,22	0,00	0,22	0,22	0,00	0,22
SU 22 / 32		Summe Aufwendungen / Auszahlungen operative Gebarung			28.527,28	24.000,00	4.527,28	28.527,28	24.000,00	4.527,28	
SA 0 / SA 1		(0) Nettoergebnis (21 - 22) / (1) Geldfluss operative Gebarung (31 - 32)			-28.526,37	-24.000,00	-4.526,37	-28.526,37	-24.000,00	-4.526,37	
SU 23		Summe Haushaltsrücklagen			0,00	0,00	0,00	0,00	0,00	0,00	

	MVAG			Ergebnisrechnung			Finanzierungsrechnung			
	EH	FH	VCQU	RA 2022	VA 2022	RA - VA	RA 2022	VA 2022	RA - VA	
SA00	Nettoergebnis nach Zuw./Entn. Haushaltsrücklagen (Saldo 0 +/- SU23)			-28.526,37	-24.000,00	-4.526,37				
Investive Gebarung										
SU 33	Summe Einzahlungen investive Gebarung						0,00	0,00	0,00	
SU 34	Summe Auszahlungen investive Gebarung						0,00	0,00	0,00	
SA2	Saldo (2) Geldfluss aus der Investiven Gebarung (33 – 34)						0,00	0,00	0,00	
SA3	Saldo (3) Nettofinanzierungssaldo (Saldo 1 + Saldo 2)						-28.526,37	-24.000,00	-4.526,37	
Finanzierungstätigkeit										
SU 35	Summe Einzahlungen aus der Finanzierungstätigkeit						0,00	0,00	0,00	
SU 36	Summe Auszahlungen aus der Finanzierungstätigkeit						0,00	0,00	0,00	
SA4	Saldo (4) Geldfluss aus der Finanzierungstätigkeit (35 – 36)						0,00	0,00	0,00	
SA5	Saldo (5) Geldfluss aus der voranschlagswirksamen Gebarung (Saldo 3 + Saldo 4)						-28.526,37	-24.000,00	-4.526,37	
091	Personalausbildung und Personalfortbildung									
091000	Personalausbildung und Personalfortbildung									
Operative Gebarung										
SU 21 / 31	Summe Erträge / Einzahlungen operative Gebarung			0,00	0,00	0,00	0,00	0,00	0,00	
1/091000-590000	Betriebsvers., Dienstbesprechungen	2212	3212	20	734,40	600,00	134,40	734,40	600,00	134,40
1/091000-720000	Kostenbeiträge (Kostensätze) für Leistungen Umlegung Personalkosten	2225	3225	24	5.007,68	0,00	5.007,68	5.007,68	0,00	5.007,68
1/091000-728000	Entgelt für sonstige Leistungen Schulung von Bediensteten	2225	3225	24	2.614,38	1.000,00	1.614,38	2.614,38	1.000,00	1.614,38
1/091000-728003	Entgelte für sonstige Leistungen (Gesundheitsvorschrift Ausgaben)	2225	3225	24	627,24	200,00	427,24	627,24	200,00	427,24
SU 22 / 32	Summe Aufwendungen / Auszahlungen operative Gebarung			8.983,70	1.800,00	7.183,70	8.983,70	1.800,00	7.183,70	
SA 0 / SA 1	(0) Nettoergebnis (21 - 22) / (1) Geldfluss operative Gebarung (31 – 32)			-8.983,70	-1.800,00	-7.183,70	-8.983,70	-1.800,00	-7.183,70	
SU 23	Summe Haushaltsrücklagen			0,00	0,00	0,00	0,00	0,00	0,00	
SA00	Nettoergebnis nach Zuw./Entn. Haushaltsrücklagen (Saldo 0 +/- SU23)			-8.983,70	-1.800,00	-7.183,70				
Investive Gebarung										
SU 33	Summe Einzahlungen investive Gebarung						0,00	0,00	0,00	
SU 34	Summe Auszahlungen investive Gebarung						0,00	0,00	0,00	
SA2	Saldo (2) Geldfluss aus der Investiven Gebarung (33 – 34)						0,00	0,00	0,00	
SA3	Saldo (3) Nettofinanzierungssaldo (Saldo 1 + Saldo 2)						-8.983,70	-1.800,00	-7.183,70	
Finanzierungstätigkeit										
SU 35	Summe Einzahlungen aus der Finanzierungstätigkeit						0,00	0,00	0,00	
SU 36	Summe Auszahlungen aus der Finanzierungstätigkeit						0,00	0,00	0,00	
SA4	Saldo (4) Geldfluss aus der Finanzierungstätigkeit (35 – 36)						0,00	0,00	0,00	
SA5	Saldo (5) Geldfluss aus der voranschlagswirksamen Gebarung (Saldo 3 + Saldo 4)						-8.983,70	-1.800,00	-7.183,70	

		MVAG	MVAG	VCQU	Ergebnisrechnung			Finanzierungsrechnung		
		EH	FH		RA 2022	VA 2022	RA - VA	RA 2022	VA 2022	RA - VA
1 Öffentliche Ordnung und Sicherheit										
13	Sonderpolizei									
131	Bau- und Feuerpolizei									
131000	Bau- und Feuerpolizei									
Operative Gebarung										
2/131000+868000	Kostenbeiträge für sonst.Leistungen (Ersatz der Sachverständigengebühr)	2124	3124	16	2.865,72	1.200,00	1.665,72	3.061,11	1.200,00	1.861,11
SU 21 / 31	Summe Erträge / Einzahlungen operative Gebarung				2.865,72	1.200,00	1.665,72	3.061,11	1.200,00	1.861,11
1/131000-640000	Sachverständigenhonorare	2222	3222	24	5.868,30	1.200,00	4.668,30	5.868,30	1.200,00	4.668,30
1/131000-680000	Planmäßige Abschreibung	2226			600,00	0,00	600,00	0,00	0,00	0,00
1/131000-728100	Entgelt für sonstige Leistungen (Software Verfahren)	2225	3225	24	102,18	0,00	102,18	102,18	0,00	102,18
SU 22 / 32	Summe Aufwendungen / Auszahlungen operative Gebarung				6.570,48	1.200,00	5.370,48	5.970,48	1.200,00	4.770,48
SA 0 / SA 1	(0) Nettoergebnis (21 - 22) / (1) Geldfluss operative Gebarung (31 - 32)				-3.704,76	0,00	-3.704,76	-2.909,37	0,00	-2.909,37
SU 23	Summe Haushaltsrücklagen				0,00	0,00	0,00	0,00	0,00	0,00
SA00	Nettoergebnis nach Zuw./Entn. Haushaltsrücklagen (Saldo 0 +/- SU23)				-3.704,76	0,00	-3.704,76			
Investive Gebarung										
SU 33	Summe Einzahlungen investive Gebarung							0,00	0,00	0,00
1/131000-070000	Aktivierungsfähige Rechte (immaterielle Vermögenswerte) Software Widmungsauskunft		3411	2 42	0,00	0,00	0,00	600,00	0,00	600,00
SU 34	Summe Auszahlungen investive Gebarung							600,00	0,00	600,00
SA2	Saldo (2) Geldfluss aus der Investiven Gebarung (33 - 34)							-600,00	0,00	-600,00
SA3	Saldo (3) Nettofinanzierungssaldo (Saldo 1 + Saldo 2)							-3.509,37	0,00	-3.509,37
Finanzierungstätigkeit										
SU 35	Summe Einzahlungen aus der Finanzierungstätigkeit							0,00	0,00	0,00
SU 36	Summe Auszahlungen aus der Finanzierungstätigkeit							0,00	0,00	0,00
SA4	Saldo (4) Geldfluss aus der Finanzierungstätigkeit (35 - 36)							0,00	0,00	0,00
SA5	Saldo (5) Geldfluss aus der voranschlagswirksamen Gebarung (Saldo 3 + Saldo 4)							-3.509,37	0,00	-3.509,37
133	Veterinärpolizei									
133000	Veterinärpolizei									
Operative Gebarung										
2/133000+808000	Veräußerung von Handelswaren (Hundemarken)	2116	3116	16	24,00	0,00	24,00	28,00	0,00	28,00
SU 21 / 31	Summe Erträge / Einzahlungen operative Gebarung				24,00	0,00	24,00	28,00	0,00	28,00
1/133000-680000	Planmäßige Abschreibung	2226			116,55	100,00	16,55	0,00	0,00	0,00

	MVAG	MVAG VCQU			Ergebnisrechnung			Finanzierungsrechnung		
		EH	FH		RA 2022	VA 2022	RA - VA	RA 2022	VA 2022	RA - VA
1/133000-728000	Entgelt für sonstige Leistungen Hundekotbeutel	2225	3225	24	690,00	300,00	390,00	690,00	300,00	390,00
SU 22 / 32	Summe Aufwendungen / Auszahlungen operative Gebarung				806,55	400,00	406,55	690,00	300,00	390,00
SA 0 / SA 1	(0) Nettoergebnis (21 - 22) / (1) Geldfluss operative Gebarung (31 - 32)				-782,55	-400,00	-382,55	-662,00	-300,00	-362,00
SU 23	Summe Haushaltsrücklagen				0,00	0,00	0,00	0,00	0,00	0,00
SA00	Nettoergebnis nach Zuw./Entn. Haushaltsrücklagen (Saldo 0 +/- SU23)				-782,55	-400,00	-382,55			
Investive Gebarung										
SU 33	Summe Einzahlungen investive Gebarung							0,00	0,00	0,00
SU 34	Summe Auszahlungen investive Gebarung							0,00	0,00	0,00
SA2	Saldo (2) Geldfluss aus der Investiven Gebarung (33 - 34)							0,00	0,00	0,00
SA3	Saldo (3) Nettofinanzierungssaldo (Saldo 1 + Saldo 2)							-662,00	-300,00	-362,00
Finanzierungstätigkeit										
SU 35	Summe Einzahlungen aus der Finanzierungstätigkeit							0,00	0,00	0,00
SU 36	Summe Auszahlungen aus der Finanzierungstätigkeit							0,00	0,00	0,00
SA4	Saldo (4) Geldfluss aus der Finanzierungstätigkeit (35 - 36)							0,00	0,00	0,00
SA5	Saldo (5) Geldfluss aus der voranschlagswirksamen Gebarung (Saldo 3 + Saldo 4)							-662,00	-300,00	-362,00
139	Sonstige Einrichtungen und Maßnahmen									
139000	Sonstige Einrichtungen und Maßnahmen (Fundamt)									
Operative Gebarung										
SU 21 / 31	Summe Erträge / Einzahlungen operative Gebarung				0,00	0,00	0,00	0,00	0,00	0,00
1/139000-728000	Ausgaben für Fundamt (Software etc.)	2225	3225	24	80,35	100,00	-19,65	80,35	100,00	-19,65
SU 22 / 32	Summe Aufwendungen / Auszahlungen operative Gebarung				80,35	100,00	-19,65	80,35	100,00	-19,65
SA 0 / SA 1	(0) Nettoergebnis (21 - 22) / (1) Geldfluss operative Gebarung (31 - 32)				-80,35	-100,00	19,65	-80,35	-100,00	19,65
SU 23	Summe Haushaltsrücklagen				0,00	0,00	0,00	0,00	0,00	0,00
SA00	Nettoergebnis nach Zuw./Entn. Haushaltsrücklagen (Saldo 0 +/- SU23)				-80,35	-100,00	19,65			
Investive Gebarung										
SU 33	Summe Einzahlungen investive Gebarung							0,00	0,00	0,00
SU 34	Summe Auszahlungen investive Gebarung							0,00	0,00	0,00
SA2	Saldo (2) Geldfluss aus der Investiven Gebarung (33 - 34)							0,00	0,00	0,00
SA3	Saldo (3) Nettofinanzierungssaldo (Saldo 1 + Saldo 2)							-80,35	-100,00	19,65
Finanzierungstätigkeit										
SU 35	Summe Einzahlungen aus der Finanzierungstätigkeit							0,00	0,00	0,00
SU 36	Summe Auszahlungen aus der Finanzierungstätigkeit							0,00	0,00	0,00
SA4	Saldo (4) Geldfluss aus der Finanzierungstätigkeit (35 - 36)							0,00	0,00	0,00
SA5	Saldo (5) Geldfluss aus der voranschlagswirksamen Gebarung (Saldo 3 + Saldo 4)							-80,35	-100,00	19,65

	MVAG			Ergebnisrechnung			Finanzierungsrechnung		
	MVAG	MVAG	VCQU	RA 2022	VA 2022	RA - VA	RA 2022	VA 2022	RA - VA
	EH	FH							
16	Feuerwehrwesen								
163	Freiwillige Feuerwehren								
163000	Freiwillige Feuerwehren								
Operative Gebarung									
2/163000+813000	Erträge aus der Auflösung von Investitionszuschüssen (Kapitaltransfers)		2127	8.201,41	8.200,00	1,41	0,00	0,00	0,00
SU 21 / 31	Summe Erträge / Einzahlungen operative Gebarung			8.201,41	8.200,00	1,41	0,00	0,00	0,00
1/163000-680000	Planmäßige Abschreibung		2226	27.605,19	27.600,00	5,19	0,00	0,00	0,00
SU 22 / 32	Summe Aufwendungen / Auszahlungen operative Gebarung			27.605,19	27.600,00	5,19	0,00	0,00	0,00
SA 0 / SA 1	(0) Nettoergebnis (21 - 22) / (1) Geldfluss operative Gebarung (31 - 32)			-19.403,78	-19.400,00	-3,78	0,00	0,00	0,00
SU 23	Summe Haushaltsrücklagen			0,00	0,00	0,00	0,00	0,00	0,00
SA00	Nettoergebnis nach Zuw./Entn. Haushaltsrücklagen (Saldo 0 +/- SU23)			-19.403,78	-19.400,00	-3,78			
Investive Gebarung									
SU 33	Summe Einzahlungen investive Gebarung						0,00	0,00	0,00
SU 34	Summe Auszahlungen investive Gebarung						0,00	0,00	0,00
SA2	Saldo (2) Geldfluss aus der Investiven Gebarung (33 - 34)						0,00	0,00	0,00
SA3	Saldo (3) Nettofinanzierungssaldo (Saldo 1 + Saldo 2)						0,00	0,00	0,00
Finanzierungstätigkeit									
SU 35	Summe Einzahlungen aus der Finanzierungstätigkeit						0,00	0,00	0,00
SU 36	Summe Auszahlungen aus der Finanzierungstätigkeit						0,00	0,00	0,00
SA4	Saldo (4) Geldfluss aus der Finanzierungstätigkeit (35 - 36)						0,00	0,00	0,00
SA5	Saldo (5) Geldfluss aus der voranschlagswirksamen Gebarung (Saldo 3 + Saldo 4)						0,00	0,00	0,00
164	Förderung der Brandbekämpfung und Brandverhütung								
164000	Förderung der Brandbekämpfung und Brandverhütung								
Operative Gebarung									
SU 21 / 31	Summe Erträge / Einzahlungen operative Gebarung			0,00	0,00	0,00	0,00	0,00	0,00
1/164000-452000	Treibstoffe		2221 3221 23	3.113,75	2.500,00	613,75	3.113,75	2.500,00	613,75
1/164000-457000	Druckwerke		2221 3221 23	727,37	0,00	727,37	727,37	0,00	727,37
1/164000-600000	Strom		2222 3222 24	1.929,25	3.400,00	-1.470,75	1.929,25	3.400,00	-1.470,75
1/164000-614000	Instandhaltung von Gebäuden		2224 3224 24	952,80	0,00	952,80	952,80	0,00	952,80
1/164000-617000	Instandhaltung von Fahrzeugen		2224 3224 24	0,00	500,00	-500,00	0,00	500,00	-500,00
1/164000-631000	Telefon, Telefax, BTX		2222 3222 24	172,80	200,00	-27,20	172,80	200,00	-27,20
1/164000-650000	Schuldzinsen		2241 3241 25	558,56	600,00	-41,44	558,56	600,00	-41,44
1/164000-670000	Versicherungen		2222 3222 24	1.547,44	1.900,00	-352,56	1.547,44	1.900,00	-352,56
1/164000-710000	Öffentliche Abgaben (Ausgaben),		2225 3225 24	186,49	200,00	-13,51	186,49	200,00	-13,51
1/164000-729000	Sonstige Ausgaben		2225 3225 24	1.966,66	600,00	1.366,66	1.966,66	600,00	1.366,66

		MVAG			Ergebnisrechnung			Finanzierungsrechnung		
		MVAG	MVAG	VCQU	RA 2022	VA 2022	RA - VA	RA 2022	VA 2022	RA - VA
		EH	FH							
1/164000-729001	Sonstige Aufwendungen (Provision Krediteinsparung)	2225	3225	24	149,69	0,00	149,69	149,69	0,00	149,69
SU 22 / 32	Summe Aufwendungen / Auszahlungen operative Gebarung				11.304,81	9.900,00	1.404,81	11.304,81	9.900,00	1.404,81
SA 0 / SA 1	(0) Nettoergebnis (21 - 22) / (1) Geldfluss operative Gebarung (31 - 32)				-11.304,81	-9.900,00	-1.404,81	-11.304,81	-9.900,00	-1.404,81
SU 23	Summe Haushaltsrücklagen				0,00	0,00	0,00	0,00	0,00	0,00
SA00	Nettoergebnis nach Zuw./Entn. Haushaltsrücklagen (Saldo 0 +/- SU23)				-11.304,81	-9.900,00	-1.404,81			
Investive Gebarung										
SU 33	Summe Einzahlungen investive Gebarung							0,00	0,00	0,00
SU 34	Summe Auszahlungen investive Gebarung							0,00	0,00	0,00
SA2	Saldo (2) Geldfluss aus der Investiven Gebarung (33 - 34)							0,00	0,00	0,00
SA3	Saldo (3) Nettofinanzierungssaldo (Saldo 1 + Saldo 2)							-11.304,81	-9.900,00	-1.404,81
Finanzierungstätigkeit										
SU 35	Summe Einzahlungen aus der Finanzierungstätigkeit							0,00	0,00	0,00
1/164000-346000	Schuldentilgung		3614	65	0,00	0,00	0,00	13.466,96	13.700,00	-233,04
SU 36	Summe Auszahlungen aus der Finanzierungstätigkeit							13.466,96	13.700,00	-233,04
SA4	Saldo (4) Geldfluss aus der Finanzierungstätigkeit (35 - 36)							-13.466,96	-13.700,00	233,04
SA5	Saldo (5) Geldfluss aus der voranschlagswirksamen Gebarung (Saldo 3 + Saldo 4)							-24.771,77	-23.600,00	-1.171,77
17	Katastrophendienst									
179	Sonstige Einrichtungen und Maßnahmen									
179000	Katastrophenschäden Hochwasserschäden									
Operative Gebarung										
SU 21 / 31	Summe Erträge / Einzahlungen operative Gebarung				0,00	0,00	0,00	0,00	0,00	0,00
1/179000-728000	Behebung der Unwetterschäden im Ort	2225	3225	24	3.574,90	0,00	3.574,90	3.574,90	0,00	3.574,90
1/179000-728002	Behebung Unwetterschäden Guterwege	2225	3225	24	20.971,48	0,00	20.971,48	17.249,08	0,00	17.249,08
SU 22 / 32	Summe Aufwendungen / Auszahlungen operative Gebarung				24.546,38	0,00	24.546,38	20.823,98	0,00	20.823,98
SA 0 / SA 1	(0) Nettoergebnis (21 - 22) / (1) Geldfluss operative Gebarung (31 - 32)				-24.546,38	0,00	-24.546,38	-20.823,98	0,00	-20.823,98
SU 23	Summe Haushaltsrücklagen				0,00	0,00	0,00	0,00	0,00	0,00
SA00	Nettoergebnis nach Zuw./Entn. Haushaltsrücklagen (Saldo 0 +/- SU23)				-24.546,38	0,00	-24.546,38			
Investive Gebarung										
SU 33	Summe Einzahlungen investive Gebarung							0,00	0,00	0,00
1/179000-050000	Neuerichtung Fußgänger-Brücke nach Unwetter		3412	2 40	0,00	0,00	0,00	688,53	0,00	688,53
SU 34	Summe Auszahlungen investive Gebarung							688,53	0,00	688,53
SA2	Saldo (2) Geldfluss aus der Investiven Gebarung (33 - 34)							-688,53	0,00	-688,53
SA3	Saldo (3) Nettofinanzierungssaldo (Saldo 1 + Saldo 2)							-21.512,51	0,00	-21.512,51

	MVAG MVAG VCQU			Ergebnisrechnung			Finanzierungsrechnung			
	EH	FH		RA 2022	VA 2022	RA - VA	RA 2022	VA 2022	RA - VA	
Finanzierungstätigkeit										
SU 35	Summe Einzahlungen aus der Finanzierungstätigkeit						0,00	0,00	0,00	
SU 36	Summe Auszahlungen aus der Finanzierungstätigkeit						0,00	0,00	0,00	
SA4	Saldo (4) Geldfluss aus der Finanzierungstätigkeit (35 – 36)						0,00	0,00	0,00	
SA5	Saldo (5) Geldfluss aus der voranschlagswirksamen Gebarung (Saldo 3 + Saldo 4)						-21.512,51	0,00	-21.512,51	
18	Landesverteidigung									
180	Zivilschutz									
180000	Zivilschutz									
Operative Gebarung										
SU 21 / 31	Summe Erträge / Einzahlungen operative Gebarung			0,00	0,00	0,00	0,00	0,00	0,00	
1/180000-726000	Mitgliedsbeiträge Zivilschutzverband NÖ	2225	3225	24	221,55	200,00	21,55	221,55	200,00	21,55
1/180000-728100	Ankauf von Materialien wegen Corona Pandemie (Desinfektion, Masken, ...)	2225	3225	24	0,00	700,00	-700,00	0,00	700,00	-700,00
1/180000-754000	Beitrag an die Bezirksalarm- zentrale der Feuerwehr	2231	3231	26	1.485,50	600,00	885,50	1.485,50	600,00	885,50
SU 22 / 32	Summe Aufwendungen / Auszahlungen operative Gebarung			1.707,05	1.500,00	207,05	1.707,05	1.500,00	207,05	
SA 0 / SA 1	(0) Nettoergebnis (21 - 22) / (1) Geldfluss operative Gebarung (31 – 32)			-1.707,05	-1.500,00	-207,05	-1.707,05	-1.500,00	-207,05	
SU 23	Summe Haushaltsrücklagen			0,00	0,00	0,00	0,00	0,00	0,00	
SA00	Nettoergebnis nach Zuw./Entn. Haushaltsrücklagen (Saldo 0 +/- SU23)			-1.707,05	-1.500,00	-207,05				
Investive Gebarung										
SU 33	Summe Einzahlungen investive Gebarung						0,00	0,00	0,00	
SU 34	Summe Auszahlungen investive Gebarung						0,00	0,00	0,00	
SA2	Saldo (2) Geldfluss aus der Investiven Gebarung (33 – 34)						0,00	0,00	0,00	
SA3	Saldo (3) Nettofinanzierungssaldo (Saldo 1 + Saldo 2)						-1.707,05	-1.500,00	-207,05	
Finanzierungstätigkeit										
SU 35	Summe Einzahlungen aus der Finanzierungstätigkeit						0,00	0,00	0,00	
SU 36	Summe Auszahlungen aus der Finanzierungstätigkeit						0,00	0,00	0,00	
SA4	Saldo (4) Geldfluss aus der Finanzierungstätigkeit (35 – 36)						0,00	0,00	0,00	
SA5	Saldo (5) Geldfluss aus der voranschlagswirksamen Gebarung (Saldo 3 + Saldo 4)						-1.707,05	-1.500,00	-207,05	

		MVAG			Ergebnisrechnung			Finanzierungsrechnung		
		EH	FH	VCQU	RA 2022	VA 2022	RA - VA	RA 2022	VA 2022	RA - VA
2 Unterricht, Erziehung, Sport und Wissenschaft										
21	Allgemeinbildender Unterricht									
211	Volksschulen									
211000	Volksschule									
Operative Gebarung										
2/211000+811000	Einnahmen aus Vermietung (Mieten Schulwohnung)	2115	3115	14	2.869,02	3.600,00	-730,98	2.869,02	3.600,00	-730,98
2/211000+811100	Einnahmen aus Vermietung (Heizwerk)	2115	3115	14	725,00	700,00	25,00	725,00	700,00	25,00
2/211000+811200	Rückersätze von Ausgaben (Betriebskostenersatz)	2115	3115	14	349,95	300,00	49,95	0,00	300,00	-300,00
2/211000+811300	Rückersätze von Ausgaben (Heizkostenersatz Wohnung)	2115	3115	14	1.656,75	1.300,00	356,75	0,00	1.300,00	-1.300,00
2/211000+813000	Erträge aus der Auflösung von Investitionszuschüssen (Kapitaltransfers)	2127			1.616,23	1.600,00	16,23	0,00	0,00	0,00
2/211000+817000	Erträge aus der Auflösung von sonstigen Rückstellungen	2117			638,74	0,00	638,74	0,00	0,00	0,00
2/211000+829100	Sonstige Erträge Versicherung Jubiläum	2116	3116	18	23,91	0,00	23,91	0,00	0,00	0,00
SU 21 / 31	Summe Erträge / Einzahlungen operative Gebarung				7.879,60	7.500,00	379,60	3.594,02	5.900,00	-2.305,98
1/211000-400000	Geringwertige Wirtschaftsgüter (GWG)	2221	3221	23	322,12	0,00	322,12	322,12	0,00	322,12
1/211000-451000	Brennstoffe	2221	3221	23	3.554,22	3.600,00	-45,78	3.554,22	3.600,00	-45,78
1/211000-454000	Reinigungsmittel	2221	3221	23	991,25	200,00	791,25	991,25	200,00	791,25
1/211000-456000	Schreib-, Zeichen- und sonstige Büromittel	2221	3221	23	162,00	200,00	-38,00	162,00	200,00	-38,00
1/211000-457000	Druckwerke Gesetzbücher, Zeitschr., Formulare	2221	3221	23	108,58	100,00	8,58	108,58	100,00	8,58
1/211000-511000	Geldbezüge der Vertragsbediensteten in handwerklicher Verwendung	2211	3211	20	20.962,44	11.000,00	9.962,44	20.962,44	11.000,00	9.962,44
1/211000-580000	DGB zum Ausgleichsfonds für Familienbeihilfen	2212	3212	20	662,18	500,00	162,18	662,18	500,00	162,18
1/211000-582000	Sonstige DGB zur sozialen Sicherheit	2212	3212	20	3.379,40	2.300,00	1.079,40	3.379,40	2.300,00	1.079,40
1/211000-582100	Sonstige Dienstgeberbeiträge zur sozialen Sicherheit	2212	3212	20	235,05	100,00	135,05	235,05	100,00	135,05
1/211000-592000	Dotierung von Rückstellungen für Jubiläumswendungen	2214			7.182,18	200,00	6.982,18	0,00	0,00	0,00
1/211000-600000	Strom	2222	3222	24	643,81	700,00	-56,19	643,81	700,00	-56,19
1/211000-614000	Instandhaltung von Gebäuden	2224	3224	24	1.207,20	100,00	1.107,20	1.207,20	100,00	1.107,20
1/211000-616000	Instandhaltung von Maschinen	2224	3224	24	234,48	1.000,00	-765,52	234,48	1.000,00	-765,52
1/211000-618000	Instandhaltung der Amtsausstattung	2224	3224	24	178,80	200,00	-21,20	178,80	200,00	-21,20
1/211000-631000	Telefon, Telefax, BTX	2222	3222	24	347,35	200,00	147,35	347,35	200,00	147,35
1/211000-631200	Internetgebühren Volksschule	2222	3222	24	369,85	400,00	-30,15	369,85	400,00	-30,15

	MVAG	MVAG VCQU			Ergebnisrechnung			Finanzierungsrechnung		
		EH	FH		RA 2022	VA 2022	RA - VA	RA 2022	VA 2022	RA - VA
1/211000-670000	Versicherungen	2222	3222	24	1.799,65	1.700,00	99,65	1.799,65	1.700,00	99,65
1/211000-680000	Planmäßige Abschreibung	2226			7.266,96	2.800,00	4.466,96	0,00	0,00	0,00
1/211000-700000	Sonstige Ausgaben für Schulwohnung	2223	3223	24	156,01	400,00	-243,99	156,01	400,00	-243,99
1/211000-700001	Miet- und Pachtaufwand Heizkosten Schulwohnung	2223	3223	24	1.480,92	1.400,00	80,92	1.480,92	1.400,00	80,92
1/211000-710000	Öffentliche Abgaben	2225	3225	24	5.330,25	4.900,00	430,25	5.330,25	4.900,00	430,25
1/211000-728000	Entgelt für sonstige Leistungen Unterrichtsfilmbeitrag	2225	3225	24	226,25	200,00	26,25	226,25	200,00	26,25
1/211000-728001	Kostenbeiträge Kooperationsstunde Musikschule	2225	3225	24	395,00	500,00	-105,00	0,00	500,00	-500,00
1/211000-728009	Unterrichtsbeihilfen Beistellung von Unterrichtsmaterial	2225	3225	24	1.985,45	2.000,00	-14,55	1.985,45	2.000,00	-14,55
1/211000-729000	Sonstige Ausgaben	2225	3225	24	693,80	0,00	693,80	693,80	0,00	693,80
1/211000-757000	Subventionen/Spenden an den Elternverein	2234	3234	27	194,10	100,00	94,10	194,10	100,00	94,10
SU 22 / 32	Summe Aufwendungen / Auszahlungen operative Gebarung				60.069,30	34.800,00	25.269,30	45.225,16	31.800,00	13.425,16
SA 0 / SA 1	(0) Nettoergebnis (21 - 22) / (1) Geldfluss operative Gebarung (31 - 32)				-52.189,70	-27.300,00	-24.889,70	-41.631,14	-25.900,00	-15.731,14
SU 23	Summe Haushaltsrücklagen				0,00	0,00	0,00	0,00	0,00	0,00
SA00	Nettoergebnis nach Zuw./Entn. Haushaltsrücklagen (Saldo 0 +/- SU23)				-52.189,70	-27.300,00	-24.889,70			
Investive Gebarung										
SU 33	Summe Einzahlungen investive Gebarung							0,00	0,00	0,00
1/211000-042000	Betriebsausstattung Schulmöbel, Lehrmittel etc.		3415	2 41	0,00	0,00	0,00	13.071,87	3.500,00	9.571,87
SU 34	Summe Auszahlungen investive Gebarung							13.071,87	3.500,00	9.571,87
SA2	Saldo (2) Geldfluss aus der Investiven Gebarung (33 - 34)							-13.071,87	-3.500,00	-9.571,87
SA3	Saldo (3) Nettofinanzierungssaldo (Saldo 1 + Saldo 2)							-54.703,01	-29.400,00	-25.303,01
Finanzierungstätigkeit										
SU 35	Summe Einzahlungen aus der Finanzierungstätigkeit							0,00	0,00	0,00
SU 36	Summe Auszahlungen aus der Finanzierungstätigkeit							0,00	0,00	0,00
SA4	Saldo (4) Geldfluss aus der Finanzierungstätigkeit (35 - 36)							0,00	0,00	0,00
SA5	Saldo (5) Geldfluss aus der voranschlagswirksamen Gebarung (Saldo 3 + Saldo 4)							-54.703,01	-29.400,00	-25.303,01
212	Hauptschulen									
212000	Hauptschulen									
Operative Gebarung										
2/212000+862000	Guthaben Umlage Mittelschule Emmerdsorf	2121	3121	15	150,03	0,00	150,03	150,03	0,00	150,03

Rechnungsabschluss 2022

Marktgemeinde Klein-Pöchlarn

Ergebnis- und Finanzierungsrechnung Detailnachweis

		MVAG			Ergebnisrechnung			Finanzierungsrechnung		
		EH	FH	VCQU	RA 2022	VA 2022	RA - VA	RA 2022	VA 2022	RA - VA
2/212000+862100	Transfers von Gemeinden, Gemeindeverbände Mittelschule Pöchlarn	2121	3121	15	9.821,46	0,00	9.821,46	9.821,46	0,00	9.821,46
SU 21 / 31	Summe Erträge / Einzahlungen operative Gebarung				9.971,49	0,00	9.971,49	9.971,49	0,00	9.971,49
1/212000-752000	Beitrag an die Neue Mittelschul gemeinde Pöchlarn	2231	3231	26	61.500,00	62.200,00	-700,00	61.500,00	62.200,00	-700,00
1/212000-752200	Beitrag an die Neue Mittelschul gemeinde Emmersdorf	2231	3231	26	3.200,00	3.200,00	0,00	3.200,00	3.200,00	0,00
SU 22 / 32	Summe Aufwendungen / Auszahlungen operative Gebarung				64.700,00	65.400,00	-700,00	64.700,00	65.400,00	-700,00
SA 0 / SA 1	(0) Nettoergebnis (21 - 22) / (1) Geldfluss operative Gebarung (31 - 32)				-54.728,51	-65.400,00	10.671,49	-54.728,51	-65.400,00	10.671,49
SU 23	Summe Haushaltsrücklagen				0,00	0,00	0,00	0,00	0,00	0,00
SA00	Nettoergebnis nach Zuw./Entn. Haushaltsrücklagen (Saldo 0 +/- SU23)				-54.728,51	-65.400,00	10.671,49			
Investive Gebarung										
SU 33	Summe Einzahlungen investive Gebarung							0,00	0,00	0,00
SU 34	Summe Auszahlungen investive Gebarung							0,00	0,00	0,00
SA2	Saldo (2) Geldfluss aus der Investiven Gebarung (33 - 34)							0,00	0,00	0,00
SA3	Saldo (3) Nettofinanzierungssaldo (Saldo 1 + Saldo 2)							-54.728,51	-65.400,00	10.671,49
Finanzierungstätigkeit										
SU 35	Summe Einzahlungen aus der Finanzierungstätigkeit							0,00	0,00	0,00
SU 36	Summe Auszahlungen aus der Finanzierungstätigkeit							0,00	0,00	0,00
SA4	Saldo (4) Geldfluss aus der Finanzierungstätigkeit (35 - 36)							0,00	0,00	0,00
SA5	Saldo (5) Geldfluss aus der voranschlagswirksamen Gebarung (Saldo 3 + Saldo 4)							-54.728,51	-65.400,00	10.671,49
213	Sonderschulen									
213000	Sonderschulen									
Operative Gebarung										
SU 21 / 31	Summe Erträge / Einzahlungen operative Gebarung				0,00	0,00	0,00	0,00	0,00	0,00
1/213000-752100	Beitrag an Förderzentrum St.Leonhard am Forst/Sonderschule Mank	2231	3231	26	9.114,39	8.500,00	614,39	9.114,39	8.500,00	614,39
1/213000-752200	Beitrag Sonderschulgemeinde Amstetten	2231	3231	26	5.320,00	5.300,00	20,00	5.320,00	5.300,00	20,00
SU 22 / 32	Summe Aufwendungen / Auszahlungen operative Gebarung				14.434,39	13.800,00	634,39	14.434,39	13.800,00	634,39
SA 0 / SA 1	(0) Nettoergebnis (21 - 22) / (1) Geldfluss operative Gebarung (31 - 32)				-14.434,39	-13.800,00	-634,39	-14.434,39	-13.800,00	-634,39
SU 23	Summe Haushaltsrücklagen				0,00	0,00	0,00	0,00	0,00	0,00
SA00	Nettoergebnis nach Zuw./Entn. Haushaltsrücklagen (Saldo 0 +/- SU23)				-14.434,39	-13.800,00	-634,39			
Investive Gebarung										
SU 33	Summe Einzahlungen investive Gebarung							0,00	0,00	0,00
SU 34	Summe Auszahlungen investive Gebarung							0,00	0,00	0,00
SA2	Saldo (2) Geldfluss aus der Investiven Gebarung (33 - 34)							0,00	0,00	0,00
SA3	Saldo (3) Nettofinanzierungssaldo (Saldo 1 + Saldo 2)							-14.434,39	-13.800,00	-634,39

		MVAG MVAG VCQU			Ergebnisrechnung			Finanzierungsrechnung		
		EH	FH		RA 2022	VA 2022	RA - VA	RA 2022	VA 2022	RA - VA
Finanzierungstätigkeit										
SU 35	Summe Einzahlungen aus der Finanzierungstätigkeit							0,00	0,00	0,00
SU 36	Summe Auszahlungen aus der Finanzierungstätigkeit							0,00	0,00	0,00
SA4	Saldo (4) Geldfluss aus der Finanzierungstätigkeit (35 – 36)							0,00	0,00	0,00
SA5	Saldo (5) Geldfluss aus der voranschlagswirksamen Gebarung (Saldo 3 + Saldo 4)							-14.434,39	-13.800,00	-634,39
214 Polytechnische Schulen										
214000 Schulen der Polytechnischen Lehrgänge										
Operative Gebarung										
2/214000+862000	Transfers von Gemeinden, Gemeindeverbände Polyschule Ybbs	2121	3121	15	180,38	0,00	180,38	180,38	0,00	180,38
SU 21 / 31	Summe Erträge / Einzahlungen operative Gebarung				180,38	0,00	180,38	180,38	0,00	180,38
1/214000-752100	Beitrag an die Polytechnische Schule Laimbach	2231	3231	26	0,00	3.600,00	-3.600,00	0,00	3.600,00	-3.600,00
1/214000-752200	Laufende Transferzahlungen an Polytechn.Schule Ybbs	2231	3231	26	0,00	4.800,00	-4.800,00	0,00	4.800,00	-4.800,00
SU 22 / 32	Summe Aufwendungen / Auszahlungen operative Gebarung				0,00	8.400,00	-8.400,00	0,00	8.400,00	-8.400,00
SA 0 / SA 1	(0) Nettoergebnis (21 - 22) / (1) Geldfluss operative Gebarung (31 – 32)				180,38	-8.400,00	8.580,38	180,38	-8.400,00	8.580,38
SU 23	Summe Haushaltsrücklagen				0,00	0,00	0,00	0,00	0,00	0,00
SA00	Nettoergebnis nach Zuw./Entn. Haushaltsrücklagen (Saldo 0 +/- SU23)				180,38	-8.400,00	8.580,38			
Investive Gebarung										
SU 33	Summe Einzahlungen investive Gebarung							0,00	0,00	0,00
SU 34	Summe Auszahlungen investive Gebarung							0,00	0,00	0,00
SA2	Saldo (2) Geldfluss aus der Investiven Gebarung (33 – 34)							0,00	0,00	0,00
SA3	Saldo (3) Nettofinanzierungssaldo (Saldo 1 + Saldo 2)							180,38	-8.400,00	8.580,38
Finanzierungstätigkeit										
SU 35	Summe Einzahlungen aus der Finanzierungstätigkeit							0,00	0,00	0,00
SU 36	Summe Auszahlungen aus der Finanzierungstätigkeit							0,00	0,00	0,00
SA4	Saldo (4) Geldfluss aus der Finanzierungstätigkeit (35 – 36)							0,00	0,00	0,00
SA5	Saldo (5) Geldfluss aus der voranschlagswirksamen Gebarung (Saldo 3 + Saldo 4)							180,38	-8.400,00	8.580,38
22 Berufsbildender Unterricht; Anstalten der Lehrer- und Erzieherbildung										
220 Berufsbildende Pflichtschulen										
220000 Berufsbildende Pflichtschulen										
Operative Gebarung										
SU 21 / 31	Summe Erträge / Einzahlungen operative Gebarung				0,00	0,00	0,00	0,00	0,00	0,00
1/220000-751000	Beitrag Berufsschulerhaltung	2231	3231	26	12.720,00	13.000,00	-280,00	12.720,00	13.000,00	-280,00
SU 22 / 32	Summe Aufwendungen / Auszahlungen operative Gebarung				12.720,00	13.000,00	-280,00	12.720,00	13.000,00	-280,00

		MVAG			Ergebnisrechnung			Finanzierungsrechnung		
		MVAG	MVAG	VCQU	RA 2022	VA 2022	RA - VA	RA 2022	VA 2022	RA - VA
		EH	FH							
SA 0 / SA 1	(0) Nettoergebnis (21 - 22) / (1) Geldfluss operative Gebarung (31 - 32)				-12.720,00	-13.000,00	280,00	-12.720,00	-13.000,00	280,00
SU 23	Summe Haushaltsrücklagen				0,00	0,00	0,00	0,00	0,00	0,00
SA00	Nettoergebnis nach Zuw./Entn. Haushaltsrücklagen (Saldo 0 +/- SU23)				-12.720,00	-13.000,00	280,00			
Investive Gebarung										
SU 33	Summe Einzahlungen investive Gebarung							0,00	0,00	0,00
SU 34	Summe Auszahlungen investive Gebarung							0,00	0,00	0,00
SA2	Saldo (2) Geldfluss aus der Investiven Gebarung (33 - 34)							0,00	0,00	0,00
SA3	Saldo (3) Nettofinanzierungssaldo (Saldo 1 + Saldo 2)							-12.720,00	-13.000,00	280,00
Finanzierungstätigkeit										
SU 35	Summe Einzahlungen aus der Finanzierungstätigkeit							0,00	0,00	0,00
SU 36	Summe Auszahlungen aus der Finanzierungstätigkeit							0,00	0,00	0,00
SA4	Saldo (4) Geldfluss aus der Finanzierungstätigkeit (35 - 36)							0,00	0,00	0,00
SA5	Saldo (5) Geldfluss aus der voranschlagswirksamen Gebarung (Saldo 3 + Saldo 4)							-12.720,00	-13.000,00	280,00
24 Vorschulische Erziehung										
240 Kindergärten										
240000 Kindergärten										
Operative Gebarung										
2/240000+810000	Leistungserlöse (Elternbeiträge)	2114	3114	13	11.026,50	6.000,00	5.026,50	10.419,50	6.000,00	4.419,50
2/240000+810100	Einnahmen Getränkekasse	2114	3114	13	118,19	1.000,00	-881,81	155,69	1.000,00	-844,31
2/240000+810200	Einnahmen Nachmittagsbetreuung	2114	3114	13	3.522,17	3.800,00	-277,83	4.367,32	3.800,00	567,32
2/240000+810300	Kostensersatz Essen	2114	3114	13	1.235,50	1.100,00	135,50	1.484,00	1.100,00	384,00
2/240000+810400	Erlöse Leergutcartriges Kindergarte	2114	3114	13	0,00	100,00	-100,00	0,00	100,00	-100,00
2/240000+813000	Erträge aus der Auflösung von Investitionszuschüssen (Kapitaltransfers)	2127			741,18	700,00	41,18	0,00	0,00	0,00
2/240000+829100	Sonstige Erträge Abfertigungsversicherung	2116	3116	18	407,32	0,00	407,32	0,00	0,00	0,00
6/240000+829910	Zuführung von operativer Gebarung	2116	3116	1 18	18.653,71	0,00	18.653,71	18.653,71	0,00	18.653,71
SU 21 / 31	Summe Erträge / Einzahlungen operative Gebarung				35.704,57	12.700,00	23.004,57	35.080,22	12.000,00	23.080,22
1/240000-400000	Geringwertige Wirtschaftsgüter (GWG)	2221	3221	23	547,49	0,00	547,49	547,49	0,00	547,49
1/240000-451000	Brennstoffe	2221	3221	23	3.163,84	3.100,00	63,84	3.163,84	3.100,00	63,84
1/240000-452000	Treibstoffe	2221	3221	23	5,42	0,00	5,42	5,42	0,00	5,42
1/240000-454000	Reinigungsmittel	2221	3221	23	1.992,27	400,00	1.592,27	1.992,27	400,00	1.592,27
1/240000-456000	Schreib-, Zeichen- und sonstige Büromittel	2221	3221	23	546,83	300,00	246,83	546,83	300,00	246,83
1/240000-457000	Druckwerke Gesetzblätter, Zeitschr., Formulare	2221	3221	23	125,95	100,00	25,95	125,95	100,00	25,95
1/240000-457100	Druckwerke (Kopien und Ausdrücke am Gemeindeamt)	2221	3221	23	706,93	600,00	106,93	706,93	600,00	106,93

Rechnungsabschluss 2022

Marktgemeinde Klein-Pöchlarn

Ergebnis- und Finanzierungsrechnung Detailnachweis

		MVAG			Ergebnisrechnung			Finanzierungsrechnung		
		EH	FH	VCQU	RA 2022	VA 2022	RA - VA	RA 2022	VA 2022	RA - VA
1/240000-459000	Sonstige Verbrauchsgüter	2221	3221	23	165,15	0,00	165,15	165,15	0,00	165,15
1/240000-511000	Geldbezüge d. Angestellten (in handwerklicher Verwendung)	2211	3211	20	91.643,14	96.000,00	-4.356,86	91.643,14	96.000,00	-4.356,86
1/240000-580000	DGB zum Ausgleichsfonds für Familienbeihilfen	2212	3212	20	3.534,85	4.400,00	-865,15	3.534,85	4.400,00	-865,15
1/240000-582000	Sonstige DGB zur sozialen Sicherheit	2212	3212	20	18.047,92	20.300,00	-2.252,08	18.047,92	20.300,00	-2.252,08
1/240000-582100	Beitrag Mitarbeiter Vorsorgekasse	2212	3212	20	1.388,32	1.500,00	-111,68	1.388,32	1.500,00	-111,68
1/240000-592000	Dotierung von Rückstellungen für Jubiläumswendungen	2214			734,98	900,00	-165,02	0,00	0,00	0,00
1/240000-600000	Strom	2222	3222	24	1.035,69	1.200,00	-164,31	1.035,69	1.200,00	-164,31
1/240000-614000	Instandhaltung von Gebäuden	2224	3224	24	6.439,73	100,00	6.339,73	6.439,73	100,00	6.339,73
1/240000-618000	Instandhaltung der Amtsausstattung	2224	3224	24	249,03	200,00	49,03	5,03	200,00	-194,97
1/240000-618010	Instandhaltung des Spielplatzes und Gartens	2224	3224	24	30,91	400,00	-369,09	30,91	400,00	-369,09
1/240000-631000	Telefon, Telefax, BTX	2222	3222	24	806,45	400,00	406,45	806,45	400,00	406,45
1/240000-631100	Internetgebühren 2. Gruppe Internetcube	2222	3222	24	182,38	200,00	-17,62	182,38	200,00	-17,62
1/240000-650000	Zinsen für Finanzschulden in Euro	2241	3241	25	0,00	100,00	-100,00	0,00	100,00	-100,00
1/240000-670000	Versicherungen	2222	3222	24	482,61	300,00	182,61	482,61	300,00	182,61
1/240000-680000	Planmäßige Abschreibung	2226			13.424,74	12.700,00	724,74	0,00	0,00	0,00
1/240000-710000	Öffentliche Abgaben, ohne Gebühren gemäß FAG	2225	3225	24	127,60	0,00	127,60	127,60	0,00	127,60
1/240000-720000	Vergütungen für Personal und Sachkosten (interne Umbuchungen)	2225	3225	24	6.304,15	0,00	6.304,15	6.304,15	0,00	6.304,15
1/240000-728000	Entgelt für sonstige Leistungen Essen Kindergartenkinder	2225	3225	24	1.737,90	1.100,00	637,90	1.419,40	1.100,00	319,40
1/240000-728009	Beistellung von Material (Elternbeitrag)	2225	3225	24	3.935,61	6.000,00	-2.064,39	3.935,61	6.000,00	-2.064,39
1/240000-728010	Entgelte für sonstige Leistungen	2225	3225	24	1.685,40	0,00	1.685,40	1.685,40	0,00	1.685,40
1/240000-728100	Entgelt für sonstige Leistungen Getränke Kindergartenkinder	2225	3225	24	199,92	1.000,00	-800,08	199,92	1.000,00	-800,08
1/240000-728400	Ausgaben für Untersuchung Kindergartenkinder	2225	3225	24	0,00	200,00	-200,00	0,00	200,00	-200,00
1/240000-729910	Zuführungen an Investitionsvorhaben	2225	3225	24	18.653,71	0,00	18.653,71	18.653,71	0,00	18.653,71
SU 22 / 32	Summe Aufwendungen / Auszahlungen operative Gebarung				177.898,92	151.500,00	26.398,92	163.176,70	137.900,00	25.276,70
SA 0 / SA 1	(0) Nettoergebnis (21 - 22) / (1) Geldfluss operative Gebarung (31 - 32)				-142.194,35	-138.800,00	-3.394,35	-128.096,48	-125.900,00	-2.196,48
SU 23	Summe Haushaltsrücklagen				0,00	0,00	0,00	0,00	0,00	0,00
SA00	Nettoergebnis nach Zuw./Entn. Haushaltsrücklagen (Saldo 0 +/- SU23)				-142.194,35	-138.800,00	-3.394,35			
Investive Gebarung										
SU 33	Summe Einzahlungen investive Gebarung							0,00	0,00	0,00
1/240000-042000	Betriebsausstattung diverse Anschaffungen		3415	2 41	0,00	0,00	0,00	1.824,90	500,00	1.324,90
SU 34	Summe Auszahlungen investive Gebarung							1.824,90	500,00	1.324,90

		MVAG			Ergebnisrechnung			Finanzierungsrechnung		
		MVAG	MVAG	VCQU	RA 2022	VA 2022	RA - VA	RA 2022	VA 2022	RA - VA
		EH	FH							
SA2	Saldo (2) Geldfluss aus der Investiven Gebarung (33 – 34)							-1.824,90	-500,00	-1.324,90
SA3	Saldo (3) Nettofinanzierungssaldo (Saldo 1 + Saldo 2)							-129.921,38	-126.400,00	-3.521,38
Finanzierungstätigkeit										
6/240000+346000	Investitionsdarlehen von Finanzunternehmen		3514	1 55	0,00	0,00	0,00	0,00	18.700,00	-18.700,00
SU 35	Summe Einzahlungen aus der Finanzierungstätigkeit							0,00	18.700,00	-18.700,00
1/240000-346000	Investitionsdarlehen von Finanzunternehmen		3614	65	0,00	0,00	0,00	0,00	1.500,00	-1.500,00
SU 36	Summe Auszahlungen aus der Finanzierungstätigkeit							0,00	1.500,00	-1.500,00
SA4	Saldo (4) Geldfluss aus der Finanzierungstätigkeit (35 – 36)							0,00	17.200,00	-17.200,00
SA5	Saldo (5) Geldfluss aus der voranschlagswirksamen Gebarung (Saldo 3 + Saldo 4)							-129.921,38	-109.200,00	-20.721,38
240001	Außengruppe Johannesstraße 2									
Operative Gebarung										
SU 21 / 31	Summe Erträge / Einzahlungen operative Gebarung				0,00	0,00	0,00	0,00	0,00	0,00
1/240001-451000	Brennstoffe		2221	3221 23	965,81	1.500,00	-534,19	965,81	1.500,00	-534,19
SU 22 / 32	Summe Aufwendungen / Auszahlungen operative Gebarung				965,81	1.500,00	-534,19	965,81	1.500,00	-534,19
SA 0 / SA 1	(0) Nettoergebnis (21 - 22) / (1) Geldfluss operative Gebarung (31 – 32)				-965,81	-1.500,00	534,19	-965,81	-1.500,00	534,19
SU 23	Summe Haushaltsrücklagen				0,00	0,00	0,00	0,00	0,00	0,00
SA00	Nettoergebnis nach Zuw./Entn. Haushaltsrücklagen (Saldo 0 +/- SU23)				-965,81	-1.500,00	534,19			
Investive Gebarung										
SU 33	Summe Einzahlungen investive Gebarung							0,00	0,00	0,00
SU 34	Summe Auszahlungen investive Gebarung							0,00	0,00	0,00
SA2	Saldo (2) Geldfluss aus der Investiven Gebarung (33 – 34)							0,00	0,00	0,00
SA3	Saldo (3) Nettofinanzierungssaldo (Saldo 1 + Saldo 2)							-965,81	-1.500,00	534,19
Finanzierungstätigkeit										
SU 35	Summe Einzahlungen aus der Finanzierungstätigkeit							0,00	0,00	0,00
SU 36	Summe Auszahlungen aus der Finanzierungstätigkeit							0,00	0,00	0,00
SA4	Saldo (4) Geldfluss aus der Finanzierungstätigkeit (35 – 36)							0,00	0,00	0,00
SA5	Saldo (5) Geldfluss aus der voranschlagswirksamen Gebarung (Saldo 3 + Saldo 4)							-965,81	-1.500,00	534,19
240200	Ferienbetreuung Kinder									
Operative Gebarung										
2/240200+810200	Einnahmen Ferienbetreuung		2114	3114 13	0,00	300,00	-300,00	0,00	300,00	-300,00
SU 21 / 31	Summe Erträge / Einzahlungen operative Gebarung				0,00	300,00	-300,00	0,00	300,00	-300,00
1/240200-728000	Weiterleitung Elternteil Ferienbetreuung		2225	3225 24	0,00	300,00	-300,00	0,00	300,00	-300,00
1/240200-752500	Kostenanteil Gemeinde Ferienbetreuung		2231	3231 26	0,00	300,00	-300,00	0,00	300,00	-300,00
SU 22 / 32	Summe Aufwendungen / Auszahlungen operative Gebarung				0,00	600,00	-600,00	0,00	600,00	-600,00

	MVAG	MVAG	VCQU	Ergebnisrechnung			Finanzierungsrechnung			
				EH	FH	RA 2022	VA 2022	RA - VA	RA 2022	VA 2022
SA 0 / SA 1	(0) Nettoergebnis (21 - 22) / (1) Geldfluss operative Gebarung (31 - 32)			0,00	-300,00	300,00	0,00	-300,00	300,00	
SU 23	Summe Haushaltsrücklagen			0,00	0,00	0,00	0,00	0,00	0,00	
SA00	Nettoergebnis nach Zuw./Entn. Haushaltsrücklagen (Saldo 0 +/- SU23)			0,00	-300,00	300,00				
Investive Gebarung										
SU 33	Summe Einzahlungen investive Gebarung						0,00	0,00	0,00	
SU 34	Summe Auszahlungen investive Gebarung						0,00	0,00	0,00	
SA2	Saldo (2) Geldfluss aus der Investiven Gebarung (33 - 34)						0,00	0,00	0,00	
SA3	Saldo (3) Nettofinanzierungssaldo (Saldo 1 + Saldo 2)						0,00	-300,00	300,00	
Finanzierungstätigkeit										
SU 35	Summe Einzahlungen aus der Finanzierungstätigkeit						0,00	0,00	0,00	
SU 36	Summe Auszahlungen aus der Finanzierungstätigkeit						0,00	0,00	0,00	
SA4	Saldo (4) Geldfluss aus der Finanzierungstätigkeit (35 - 36)						0,00	0,00	0,00	
SA5	Saldo (5) Geldfluss aus der voranschlagswirksamen Gebarung (Saldo 3 + Saldo 4)						0,00	-300,00	300,00	
26	Sport und außerschulische Leibeserziehung									
262	Sportplätze									
262000	Sportplätze									
Operative Gebarung										
2/262000+811000	Bestandszins (Fußballverein) Betriebskosten	2115	3115	14	2.792,05	3.000,00	-207,95	-54,64	3.000,00	-3.054,64
2/262000+811100	Einnahmen aus Vermietung (Bestandszins ESV)	2115	3115	14	53,97	100,00	-46,03	53,97	100,00	-46,03
2/262000+811300	Miet- und Pachtertrag Betriebskosten ESV	2115	3115	14	77,43	0,00	77,43	68,45	0,00	68,45
2/262000+813000	Erträge aus der Auflösung von Investitionszuschüssen (Kapitaltransfers)	2127			2.198,00	2.400,00	-202,00	0,00	0,00	0,00
2/262000+816200	Kostensersatz Stromkosten Pumpwerk	2114	3114	13	1.160,23	700,00	460,23	1.111,38	700,00	411,38
2/262000+816300	Kostensätze für Rücklagenbildung Pumpwerk	2114	3114	13	140,16	200,00	-59,84	455,24	200,00	255,24
6/262000+829910	Zuführung an Investitionsvorhaben (Aufschliessung Neubau bei Sporthaus Restfinanzierung)	2116	3116	1 18	35.000,00	35.000,00	0,00	35.000,00	35.000,00	0,00
2/262000+861000	Zinszuschüsse des Landes (LFSA)	2121	3121	15	453,60	800,00	-346,40	453,60	800,00	-346,40
6/262000+861000	Landesbeiträge Sportverein	2121	3121	1 15	0,00	50.000,00	-50.000,00	0,00	50.000,00	-50.000,00
6/262000+863000	Eigenleistungen Sportverein	2121	3121	1 15	0,00	16.900,00	-16.900,00	0,00	16.900,00	-16.900,00
SU 21 / 31	Summe Erträge / Einzahlungen operative Gebarung				41.875,44	109.100,00	-67.224,56	37.088,00	106.700,00	-69.612,00
1/262000-613000	Instandhaltung von Sportplätzen	2224	3224	24	2.392,44	2.500,00	-107,56	2.392,44	2.500,00	-107,56
1/262000-650000	Schuldzinsen	2241	3241	25	731,50	1.800,00	-1.068,50	731,50	1.800,00	-1.068,50
1/262000-670000	Versicherungen Sportverein	2222	3222	24	930,20	600,00	330,20	930,20	600,00	330,20

		MVAG			Ergebnisrechnung			Finanzierungsrechnung		
		EH	FH	VCQU	RA 2022	VA 2022	RA - VA	RA 2022	VA 2022	RA - VA
1/262000-670100	Versicherungen Eisschützensportverein	2222	3222	24	269,18	200,00	69,18	269,18	200,00	69,18
1/262000-680000	Planmäßige Abschreibung	2226			4.846,20	3.900,00	946,20	0,00	0,00	0,00
1/262000-710000	Öffentliche Abgaben Betriebskosten Sporthaus	2225	3225	24	1.958,51	3.000,00	-1.041,49	1.958,51	3.000,00	-1.041,49
1/262000-710100	laufende Betriebskosten Pumpwerk	2225	3225	24	1.160,23	700,00	460,23	1.160,23	700,00	460,23
1/262000-720000	Kostenbeiträge für Leistungen (Personalkosten Mähen Sportplatz)	2225	3225	24	2.035,29	0,00	2.035,29	2.035,29	0,00	2.035,29
1/262000-729100	Umbuchung für "Rücklage Pumpwerk" in DL	2225	3225	24	140,16	200,00	-59,84	140,16	200,00	-59,84
1/262000-757000	Subventionen an den Eisschützensportverein	2234	3234	27	677,14	600,00	77,14	677,14	600,00	77,14
1/262000-757100	Subventionen an den Sportverein	2234	3234	27	956,42	900,00	56,42	956,42	900,00	56,42
SU 22 / 32	Summe Aufwendungen / Auszahlungen operative Gebarung				16.097,27	14.400,00	1.697,27	11.251,07	10.500,00	751,07
SA 0 / SA 1	(0) Nettoergebnis (21 - 22) / (1) Geldfluss operative Gebarung (31 - 32)				25.778,17	94.700,00	-68.921,83	25.836,93	96.200,00	-70.363,07
SU 23	Summe Haushaltsrücklagen				0,00	0,00	0,00	0,00	0,00	0,00
SA00	Nettoergebnis nach Zuw./Entn. Haushaltsrücklagen (Saldo 0 +/- SU23)				25.778,17	94.700,00	-68.921,83			
Investive Gebarung										
SU 33	Summe Einzahlungen investive Gebarung							0,00	0,00	0,00
1/262000-006000	Sonstige Grundstückseinrichtungen (Beachplatz Neuerrichtung)		3412	2 40	0,00	0,00	0,00	24.930,39	0,00	24.930,39
5/262000-006000	Neubau Sporthaus+Trainingsplatz		3412	1 40	0,00	0,00	0,00	7.320,00	0,00	7.320,00
SU 34	Summe Auszahlungen investive Gebarung							32.250,39	0,00	32.250,39
SA2	Saldo (2) Geldfluss aus der Investiven Gebarung (33 - 34)							-32.250,39	0,00	-32.250,39
SA3	Saldo (3) Nettofinanzierungssaldo (Saldo 1 + Saldo 2)							-6.413,46	96.200,00	-102.613,46
Finanzierungstätigkeit										
6/262000+346000	Darlehensaufnahme Landesfinanzsonderaktion (LFSA Allg.+LFSA APMG)		3514	1 55	0,00	0,00	0,00	0,00	78.300,00	-78.300,00
SU 35	Summe Einzahlungen aus der Finanzierungstätigkeit							0,00	78.300,00	-78.300,00
1/262000-346000	Schuldentilgung		3614	65	0,00	0,00	0,00	10.421,06	10.400,00	21,06
SU 36	Summe Auszahlungen aus der Finanzierungstätigkeit							10.421,06	10.400,00	21,06
SA4	Saldo (4) Geldfluss aus der Finanzierungstätigkeit (35 - 36)							-10.421,06	67.900,00	-78.321,06
SA5	Saldo (5) Geldfluss aus der voranschlagswirksamen Gebarung (Saldo 3 + Saldo 4)							-16.834,52	164.100,00	-180.934,52
262001	Stockschützenplatz									
Operative Gebarung										
6/262001+871000	Kapitaltransfers aus Gemeinde-Bedarfszuweisungsmittel	2121	3121	1 33	0,00	50.500,00	-50.500,00	0,00	50.500,00	-50.500,00
SU 21 / 31	Summe Erträge / Einzahlungen operative Gebarung				0,00	50.500,00	-50.500,00	0,00	50.500,00	-50.500,00

		MVAG			Ergebnisrechnung			Finanzierungsrechnung		
		MVAG EH	MVAG FH	VCQU	RA 2022	VA 2022	RA - VA	RA 2022	VA 2022	RA - VA
1/262001-680000	Planmäßige Abschreibung		2226		28,49	0,00	28,49	0,00	0,00	0,00
SU 22 / 32	Summe Aufwendungen / Auszahlungen operative Gebarung				28,49	0,00	28,49	0,00	0,00	0,00
SA 0 / SA 1	(0) Nettoergebnis (21 - 22) / (1) Geldfluss operative Gebarung (31 - 32)				-28,49	50.500,00	-50.528,49	0,00	50.500,00	-50.500,00
SU 23	Summe Haushaltsrücklagen				0,00	0,00	0,00	0,00	0,00	0,00
SA00	Nettoergebnis nach Zuw./Entn. Haushaltsrücklagen (Saldo 0 +/- SU23)				-28,49	50.500,00	-50.528,49			
Investive Gebarung										
6/262001+300001	Raumordnungsförderung des Landes NÖ		3331	1 33	0,00	0,00	0,00	10.000,00	10.000,00	0,00
6/262001+301000	Zuschuss des Landes Nö zum Stockplatz		3331	1 33	0,00	0,00	0,00	0,00	7.500,00	-7.500,00
6/262001+303000	Zuschuss des Stockschiützenvereines		3331	1 33	0,00	0,00	0,00	0,00	78.400,00	-78.400,00
SU 33	Summe Einzahlungen investive Gebarung							10.000,00	95.900,00	-85.900,00
5/262001-010000	Gebäude und Bauten am Stockschiützenplatz		3413	1 40	0,00	0,00	0,00	1.743,22	224.700,00	-222.956,78
SU 34	Summe Auszahlungen investive Gebarung							1.743,22	224.700,00	-222.956,78
SA2	Saldo (2) Geldfluss aus der Investiven Gebarung (33 - 34)							8.256,78	-128.800,00	137.056,78
SA3	Saldo (3) Nettofinanzierungssaldo (Saldo 1 + Saldo 2)							8.256,78	-78.300,00	86.556,78
Finanzierungstätigkeit										
SU 35	Summe Einzahlungen aus der Finanzierungstätigkeit							0,00	0,00	0,00
SU 36	Summe Auszahlungen aus der Finanzierungstätigkeit							0,00	0,00	0,00
SA4	Saldo (4) Geldfluss aus der Finanzierungstätigkeit (35 - 36)							0,00	0,00	0,00
SA5	Saldo (5) Geldfluss aus der voranschlagswirksamen Gebarung (Saldo 3 + Saldo 4)							8.256,78	-78.300,00	86.556,78
263	Turn- und Sporthallen									
263000	Turn- und Sporthallen (Turnsaal)									
Operative Gebarung										
2/263000+811000	Einnahmen aus Vermietung (Turnsaal)	2115	3115	14	791,00	1.200,00	-409,00	831,00	1.200,00	-369,00
SU 21 / 31	Summe Erträge / Einzahlungen operative Gebarung				791,00	1.200,00	-409,00	831,00	1.200,00	-369,00
1/263000-454000	Reinigungsmittel	2221	3221	23	658,73	200,00	458,73	658,73	200,00	458,73
1/263000-511000	Geldbezüge der Vertragsbediensteten in handwerklicher Verwendung	2211	3211	20	850,90	2.900,00	-2.049,10	850,90	2.900,00	-2.049,10
1/263000-580000	DGB zum Ausgleichsfonds für Familienbeihilfen	2212	3212	20	19,13	100,00	-80,87	19,13	100,00	-80,87
1/263000-582000	Sonstige DGB zur sozialen Sicherheit	2212	3212	20	97,14	600,00	-502,86	97,14	600,00	-502,86
1/263000-582100	Sonstige Dienstgeberbeiträge zur sozialen Sicherheit	2212	3212	20	7,49	0,00	7,49	7,49	0,00	7,49
1/263000-600000	Strom	2222	3222	24	225,63	500,00	-274,37	225,63	500,00	-274,37
1/263000-614000	Instandhaltung von Gebäuden (Turnsaal)	2224	3224	24	436,83	500,00	-63,17	436,83	500,00	-63,17
SU 22 / 32	Summe Aufwendungen / Auszahlungen operative Gebarung				2.295,85	4.800,00	-2.504,15	2.295,85	4.800,00	-2.504,15
SA 0 / SA 1	(0) Nettoergebnis (21 - 22) / (1) Geldfluss operative Gebarung (31 - 32)				-1.504,85	-3.600,00	2.095,15	-1.464,85	-3.600,00	2.135,15

		MVAG			Ergebnisrechnung			Finanzierungsrechnung		
		EH	FH	VCQU	RA 2022	VA 2022	RA - VA	RA 2022	VA 2022	RA - VA
SU 23	Summe Haushaltsrücklagen				0,00	0,00	0,00	0,00	0,00	0,00
SA00	Nettoergebnis nach Zuw./Entn. Haushaltsrücklagen (Saldo 0 +/- SU23)				-1.504,85	-3.600,00	2.095,15			
Investive Gebarung										
SU 33	Summe Einzahlungen investive Gebarung							0,00	0,00	0,00
SU 34	Summe Auszahlungen investive Gebarung							0,00	0,00	0,00
SA2	Saldo (2) Geldfluss aus der Investiven Gebarung (33 – 34)							0,00	0,00	0,00
SA3	Saldo (3) Nettofinanzierungssaldo (Saldo 1 + Saldo 2)							-1.464,85	-3.600,00	2.135,15
Finanzierungstätigkeit										
SU 35	Summe Einzahlungen aus der Finanzierungstätigkeit							0,00	0,00	0,00
SU 36	Summe Auszahlungen aus der Finanzierungstätigkeit							0,00	0,00	0,00
SA4	Saldo (4) Geldfluss aus der Finanzierungstätigkeit (35 – 36)							0,00	0,00	0,00
SA5	Saldo (5) Geldfluss aus der voranschlagswirksamen Gebarung (Saldo 3 + Saldo 4)							-1.464,85	-3.600,00	2.135,15
265	Tennisplätze und –hallen									
265000	Tennisplätze									
Operative Gebarung										
2/265000+811000	Einnahmen aus Vermietung (Tennisverein)	2115	3115	14	66,79	100,00	-33,21	66,79	100,00	-33,21
2/265000+811100	Rückersätze von Ausgaben (Wasserrechnung)	2115	3115	14	392,21	100,00	292,21	362,08	100,00	262,08
2/265000+813000	Erträge aus der Auflösung von Investitionszuschüssen (Kapitaltransfers)		2127		1.385,61	1.400,00	-14,39	0,00	0,00	0,00
SU 21 / 31	Summe Erträge / Einzahlungen operative Gebarung				1.844,61	1.600,00	244,61	428,87	200,00	228,87
1/265000-670000	Versicherungen für Tennisplatz	2222	3222	24	660,11	400,00	260,11	660,11	400,00	260,11
1/265000-680000	Planmäßige Abschreibung	2226			3.861,20	3.900,00	-38,80	0,00	0,00	0,00
1/265000-710000	Öffentliche Abgaben	2225	3225	24	393,74	200,00	193,74	393,74	200,00	193,74
1/265000-729000	Sonstige Ausgaben	2225	3225	24	100,00	100,00	0,00	100,00	100,00	0,00
1/265000-757000	Subventionen an den Tennisverein	2234	3234	27	1.400,00	600,00	800,00	1.400,00	600,00	800,00
SU 22 / 32	Summe Aufwendungen / Auszahlungen operative Gebarung				6.415,05	5.200,00	1.215,05	2.553,85	1.300,00	1.253,85
SA 0 / SA 1	(0) Nettoergebnis (21 - 22) / (1) Geldfluss operative Gebarung (31 – 32)				-4.570,44	-3.600,00	-970,44	-2.124,98	-1.100,00	-1.024,98
SU 23	Summe Haushaltsrücklagen				0,00	0,00	0,00	0,00	0,00	0,00
SA00	Nettoergebnis nach Zuw./Entn. Haushaltsrücklagen (Saldo 0 +/- SU23)				-4.570,44	-3.600,00	-970,44			
Investive Gebarung										
SU 33	Summe Einzahlungen investive Gebarung							0,00	0,00	0,00
SU 34	Summe Auszahlungen investive Gebarung							0,00	0,00	0,00
SA2	Saldo (2) Geldfluss aus der Investiven Gebarung (33 – 34)							0,00	0,00	0,00
SA3	Saldo (3) Nettofinanzierungssaldo (Saldo 1 + Saldo 2)							-2.124,98	-1.100,00	-1.024,98
Finanzierungstätigkeit										
SU 35	Summe Einzahlungen aus der Finanzierungstätigkeit							0,00	0,00	0,00

		MVAG MVAG VCQU			Ergebnisrechnung			Finanzierungsrechnung		
		EH	FH		RA 2022	VA 2022	RA - VA	RA 2022	VA 2022	RA - VA
SU 36	Summe Auszahlungen aus der Finanzierungstätigkeit							0,00	0,00	0,00
SA4	Saldo (4) Geldfluss aus der Finanzierungstätigkeit (35 – 36)							0,00	0,00	0,00
SA5	Saldo (5) Geldfluss aus der voranschlagswirksamen Gebarung (Saldo 3 + Saldo 4)							-2.124,98	-1.100,00	-1.024,98
266	Wintersportanlagen									
266000	Wintersportanlagen (Schimeisterschaften)									
Operative Gebarung										
SU 21 / 31	Summe Erträge / Einzahlungen operative Gebarung				0,00	0,00	0,00	0,00	0,00	0,00
1/266000-729000	Sonstige Ausgaben (Schimeisterschaft) 2225 3225 24				0,00	700,00	-700,00	0,00	700,00	-700,00
SU 22 / 32	Summe Aufwendungen / Auszahlungen operative Gebarung				0,00	700,00	-700,00	0,00	700,00	-700,00
SA 0 / SA 1	(0) Nettoergebnis (21 - 22) / (1) Geldfluss operative Gebarung (31 – 32)				0,00	-700,00	700,00	0,00	-700,00	700,00
SU 23	Summe Haushaltsrücklagen				0,00	0,00	0,00	0,00	0,00	0,00
SA00	Nettoergebnis nach Zuw./Entn. Haushaltsrücklagen (Saldo 0 +/- SU23)				0,00	-700,00	700,00			
Investive Gebarung										
SU 33	Summe Einzahlungen investive Gebarung							0,00	0,00	0,00
SU 34	Summe Auszahlungen investive Gebarung							0,00	0,00	0,00
SA2	Saldo (2) Geldfluss aus der Investiven Gebarung (33 – 34)							0,00	0,00	0,00
SA3	Saldo (3) Nettofinanzierungssaldo (Saldo 1 + Saldo 2)							0,00	-700,00	700,00
Finanzierungstätigkeit										
SU 35	Summe Einzahlungen aus der Finanzierungstätigkeit							0,00	0,00	0,00
SU 36	Summe Auszahlungen aus der Finanzierungstätigkeit							0,00	0,00	0,00
SA4	Saldo (4) Geldfluss aus der Finanzierungstätigkeit (35 – 36)							0,00	0,00	0,00
SA5	Saldo (5) Geldfluss aus der voranschlagswirksamen Gebarung (Saldo 3 + Saldo 4)							0,00	-700,00	700,00
27	Erwachsenenbildung									
273	Volksbüchereien									
273000	Volksbüchereien									
Operative Gebarung										
SU 21 / 31	Summe Erträge / Einzahlungen operative Gebarung				0,00	0,00	0,00	0,00	0,00	0,00
1/273000-757000	Subventionen an den Verein Volkshaus 2234 3234 27				677,14	600,00	77,14	677,14	600,00	77,14
SU 22 / 32	Summe Aufwendungen / Auszahlungen operative Gebarung				677,14	600,00	77,14	677,14	600,00	77,14
SA 0 / SA 1	(0) Nettoergebnis (21 - 22) / (1) Geldfluss operative Gebarung (31 – 32)				-677,14	-600,00	-77,14	-677,14	-600,00	-77,14
SU 23	Summe Haushaltsrücklagen				0,00	0,00	0,00	0,00	0,00	0,00
SA00	Nettoergebnis nach Zuw./Entn. Haushaltsrücklagen (Saldo 0 +/- SU23)				-677,14	-600,00	-77,14			
Investive Gebarung										
SU 33	Summe Einzahlungen investive Gebarung							0,00	0,00	0,00
SU 34	Summe Auszahlungen investive Gebarung							0,00	0,00	0,00

		MVAG			Ergebnisrechnung			Finanzierungsrechnung		
		EH	FH	VCQU	RA 2022	VA 2022	RA - VA	RA 2022	VA 2022	RA - VA
SA2	Saldo (2) Geldfluss aus der Investiven Gebarung (33 – 34)							0,00	0,00	0,00
SA3	Saldo (3) Nettofinanzierungssaldo (Saldo 1 + Saldo 2)							-677,14	-600,00	-77,14
Finanzierungstätigkeit										
SU 35	Summe Einzahlungen aus der Finanzierungstätigkeit							0,00	0,00	0,00
SU 36	Summe Auszahlungen aus der Finanzierungstätigkeit							0,00	0,00	0,00
SA4	Saldo (4) Geldfluss aus der Finanzierungstätigkeit (35 – 36)							0,00	0,00	0,00
SA5	Saldo (5) Geldfluss aus der voranschlagswirksamen Gebarung (Saldo 3 + Saldo 4)							-677,14	-600,00	-77,14
28	Forschung und Wissenschaft									
282	Studienbeihilfen									
282000	Studienbeihilfen									
Operative Gebarung										
SU 21 / 31	Summe Erträge / Einzahlungen operative Gebarung				0,00	0,00	0,00	0,00	0,00	0,00
1/282000-768000	Laufende Transferzahlungen an private Haushalte (Semesterticket)	2234	3234	27	1.050,00	0,00	1.050,00	1.050,00	0,00	1.050,00
SU 22 / 32	Summe Aufwendungen / Auszahlungen operative Gebarung				1.050,00	0,00	1.050,00	1.050,00	0,00	1.050,00
SA 0 / SA 1	(0) Nettoergebnis (21 - 22) / (1) Geldfluss operative Gebarung (31 – 32)				-1.050,00	0,00	-1.050,00	-1.050,00	0,00	-1.050,00
SU 23	Summe Haushaltsrücklagen				0,00	0,00	0,00	0,00	0,00	0,00
SA00	Nettoergebnis nach Zuw./Entn. Haushaltsrücklagen (Saldo 0 +/- SU23)				-1.050,00	0,00	-1.050,00			
Investive Gebarung										
SU 33	Summe Einzahlungen investive Gebarung							0,00	0,00	0,00
SU 34	Summe Auszahlungen investive Gebarung							0,00	0,00	0,00
SA2	Saldo (2) Geldfluss aus der Investiven Gebarung (33 – 34)							0,00	0,00	0,00
SA3	Saldo (3) Nettofinanzierungssaldo (Saldo 1 + Saldo 2)							-1.050,00	0,00	-1.050,00
Finanzierungstätigkeit										
SU 35	Summe Einzahlungen aus der Finanzierungstätigkeit							0,00	0,00	0,00
SU 36	Summe Auszahlungen aus der Finanzierungstätigkeit							0,00	0,00	0,00
SA4	Saldo (4) Geldfluss aus der Finanzierungstätigkeit (35 – 36)							0,00	0,00	0,00
SA5	Saldo (5) Geldfluss aus der voranschlagswirksamen Gebarung (Saldo 3 + Saldo 4)							-1.050,00	0,00	-1.050,00

		MVAG			Ergebnisrechnung			Finanzierungsrechnung		
		EH	FH	VCQU	RA 2022	VA 2022	RA - VA	RA 2022	VA 2022	RA - VA
3 Kunst, Kultur und Kultus										
32	Musik und darstellende Kunst									
320	Ausbildung in Musik und darstellender Kunst									
320000	Ausbildung in Musik und darstellender Kunst									
Operative Gebarung										
2/320000+862000	Transfers von Gemeinden, Gemeindeverbände (ohne marktbestimmte Tätigkeit) und Gemeindefonds Guthaben Beiträge Vorjahre	2121	3121	15	2.410,22	0,00	2.410,22	2.410,22	0,00	2.410,22
SU 21 / 31	Summe Erträge / Einzahlungen operative Gebarung				2.410,22	0,00	2.410,22	2.410,22	0,00	2.410,22
1/320000-752000	Laufende Kostenbeiträge an die Musikschule Nibelungengau	2231	3231	26	26.463,97	26.500,00	-36,03	26.463,97	26.500,00	-36,03
1/320000-768000	Laufende Transferzlg. an Private Rückersätze von Elternbeiträgen	2234	3234	27	689,60	600,00	89,60	689,60	600,00	89,60
SU 22 / 32	Summe Aufwendungen / Auszahlungen operative Gebarung				27.153,57	27.100,00	53,57	27.153,57	27.100,00	53,57
SA 0 / SA 1	(0) Nettoergebnis (21 - 22) / (1) Geldfluss operative Gebarung (31 - 32)				-24.743,35	-27.100,00	2.356,65	-24.743,35	-27.100,00	2.356,65
SU 23	Summe Haushaltsrücklagen				0,00	0,00	0,00	0,00	0,00	0,00
SA00	Nettoergebnis nach Zuw./Entn. Haushaltsrücklagen (Saldo 0 +/- SU23)				-24.743,35	-27.100,00	2.356,65			
Investive Gebarung										
SU 33	Summe Einzahlungen investive Gebarung							0,00	0,00	0,00
SU 34	Summe Auszahlungen investive Gebarung							0,00	0,00	0,00
SA2	Saldo (2) Geldfluss aus der Investiven Gebarung (33 - 34)							0,00	0,00	0,00
SA3	Saldo (3) Nettofinanzierungssaldo (Saldo 1 + Saldo 2)							-24.743,35	-27.100,00	2.356,65
Finanzierungstätigkeit										
SU 35	Summe Einzahlungen aus der Finanzierungstätigkeit							0,00	0,00	0,00
SU 36	Summe Auszahlungen aus der Finanzierungstätigkeit							0,00	0,00	0,00
SA4	Saldo (4) Geldfluss aus der Finanzierungstätigkeit (35 - 36)							0,00	0,00	0,00
SA5	Saldo (5) Geldfluss aus der voranschlagswirksamen Gebarung (Saldo 3 + Saldo 4)							-24.743,35	-27.100,00	2.356,65
321	Einrichtungen der Musikpflege									
321000	Einrichtungen der Musikpflege (Musikverein)									
Operative Gebarung										
SU 21 / 31	Summe Erträge / Einzahlungen operative Gebarung				0,00	0,00	0,00	0,00	0,00	0,00
1/321000-680000	Planmäßige Abschreibung	2226			2.005,21	2.000,00	5,21	0,00	0,00	0,00
1/321000-757000	Subventionen an den Musikverein	2234	3234	27	1.906,30	1.900,00	6,30	1.906,30	1.900,00	6,30
SU 22 / 32	Summe Aufwendungen / Auszahlungen operative Gebarung				3.911,51	3.900,00	11,51	1.906,30	1.900,00	6,30
SA 0 / SA 1	(0) Nettoergebnis (21 - 22) / (1) Geldfluss operative Gebarung (31 - 32)				-3.911,51	-3.900,00	-11,51	-1.906,30	-1.900,00	-6,30

	MVAG	MVAG VCQU			Ergebnisrechnung			Finanzierungsrechnung			
		EH	FH		RA 2022	VA 2022	RA - VA	RA 2022	VA 2022	RA - VA	
SU 23		Summe Haushaltsrücklagen			0,00	0,00	0,00	0,00	0,00	0,00	
SA00		Nettoergebnis nach Zuw./Entn. Haushaltsrücklagen (Saldo 0 +/- SU23)			-3.911,51	-3.900,00	-11,51				
Investive Gebarung											
SU 33		Summe Einzahlungen investive Gebarung						0,00	0,00	0,00	
SU 34		Summe Auszahlungen investive Gebarung						0,00	0,00	0,00	
SA2		Saldo (2) Geldfluss aus der Investiven Gebarung (33 – 34)						0,00	0,00	0,00	
SA3		Saldo (3) Nettofinanzierungssaldo (Saldo 1 + Saldo 2)						-1.906,30	-1.900,00	-6,30	
Finanzierungstätigkeit											
SU 35		Summe Einzahlungen aus der Finanzierungstätigkeit						0,00	0,00	0,00	
SU 36		Summe Auszahlungen aus der Finanzierungstätigkeit						0,00	0,00	0,00	
SA4		Saldo (4) Geldfluss aus der Finanzierungstätigkeit (35 – 36)						0,00	0,00	0,00	
SA5		Saldo (5) Geldfluss aus der voranschlagswirksamen Gebarung (Saldo 3 + Saldo 4)						-1.906,30	-1.900,00	-6,30	
324		Maßnahmen zur Förderung der darstellenden Kunst									
324000		Maßnahmen zur Förderung der darstellenden Kunst									
Operative Gebarung											
SU 21 / 31		Summe Erträge / Einzahlungen operative Gebarung			0,00	0,00	0,00	0,00	0,00	0,00	
1/324000-757000		Zuschuss Kirchenchor für Leitung	2234	3234	27	0,00	100,00	-100,00	0,00	100,00	-100,00
SU 22 / 32		Summe Aufwendungen / Auszahlungen operative Gebarung			0,00	100,00	-100,00	0,00	100,00	-100,00	
SA 0 / SA 1		(0) Nettoergebnis (21 - 22) / (1) Geldfluss operative Gebarung (31 – 32)			0,00	-100,00	100,00	0,00	-100,00	100,00	
SU 23		Summe Haushaltsrücklagen			0,00	0,00	0,00	0,00	0,00	0,00	
SA00		Nettoergebnis nach Zuw./Entn. Haushaltsrücklagen (Saldo 0 +/- SU23)			0,00	-100,00	100,00				
Investive Gebarung											
SU 33		Summe Einzahlungen investive Gebarung						0,00	0,00	0,00	
SU 34		Summe Auszahlungen investive Gebarung						0,00	0,00	0,00	
SA2		Saldo (2) Geldfluss aus der Investiven Gebarung (33 – 34)						0,00	0,00	0,00	
SA3		Saldo (3) Nettofinanzierungssaldo (Saldo 1 + Saldo 2)						0,00	-100,00	100,00	
Finanzierungstätigkeit											
SU 35		Summe Einzahlungen aus der Finanzierungstätigkeit						0,00	0,00	0,00	
SU 36		Summe Auszahlungen aus der Finanzierungstätigkeit						0,00	0,00	0,00	
SA4		Saldo (4) Geldfluss aus der Finanzierungstätigkeit (35 – 36)						0,00	0,00	0,00	
SA5		Saldo (5) Geldfluss aus der voranschlagswirksamen Gebarung (Saldo 3 + Saldo 4)						0,00	-100,00	100,00	
325		Festspiele									
325000		Festspiele (Theaterveranstaltungen)									
Operative Gebarung											
SU 21 / 31		Summe Erträge / Einzahlungen operative Gebarung			0,00	0,00	0,00	0,00	0,00	0,00	

		MVAG			Ergebnisrechnung			Finanzierungsrechnung		
		EH	FH	VCQU	RA 2022	VA 2022	RA - VA	RA 2022	VA 2022	RA - VA
1/325000-757000	Subventionen an den Theaterverein	2234	3234	27	0,00	600,00	-600,00	0,00	600,00	-600,00
SU 22 / 32	Summe Aufwendungen / Auszahlungen operative Gebarung				0,00	600,00	-600,00	0,00	600,00	-600,00
SA 0 / SA 1	(0) Nettoergebnis (21 - 22) / (1) Geldfluss operative Gebarung (31 - 32)				0,00	-600,00	600,00	0,00	-600,00	600,00
SU 23	Summe Haushaltsrücklagen				0,00	0,00	0,00	0,00	0,00	0,00
SA00	Nettoergebnis nach Zuw./Entn. Haushaltsrücklagen (Saldo 0 +/- SU23)				0,00	-600,00	600,00			
Investive Gebarung										
SU 33	Summe Einzahlungen investive Gebarung							0,00	0,00	0,00
SU 34	Summe Auszahlungen investive Gebarung							0,00	0,00	0,00
SA2	Saldo (2) Geldfluss aus der Investiven Gebarung (33 - 34)							0,00	0,00	0,00
SA3	Saldo (3) Nettofinanzierungssaldo (Saldo 1 + Saldo 2)							0,00	-600,00	600,00
Finanzierungstätigkeit										
SU 35	Summe Einzahlungen aus der Finanzierungstätigkeit							0,00	0,00	0,00
SU 36	Summe Auszahlungen aus der Finanzierungstätigkeit							0,00	0,00	0,00
SA4	Saldo (4) Geldfluss aus der Finanzierungstätigkeit (35 - 36)							0,00	0,00	0,00
SA5	Saldo (5) Geldfluss aus der voranschlagswirksamen Gebarung (Saldo 3 + Saldo 4)							0,00	-600,00	600,00
36	Heimspflege									
361	Nichtwissenschaftliche Archive									
361000	Nichtwissenschaftliche Archive									
Operative Gebarung										
2/361000+808000	Einnahmen aus Verkauf Bezirkschronik	2116	3116	16	101,90	100,00	1,90	101,90	100,00	1,90
SU 21 / 31	Summe Erträge / Einzahlungen operative Gebarung				101,90	100,00	1,90	101,90	100,00	1,90
1/361000-728000	Entgelt für sonstige Leistungen Verfassung von Chroniken	2225	3225	24	270,00	200,00	70,00	270,00	200,00	70,00
SU 22 / 32	Summe Aufwendungen / Auszahlungen operative Gebarung				270,00	200,00	70,00	270,00	200,00	70,00
SA 0 / SA 1	(0) Nettoergebnis (21 - 22) / (1) Geldfluss operative Gebarung (31 - 32)				-168,10	-100,00	-68,10	-168,10	-100,00	-68,10
SU 23	Summe Haushaltsrücklagen				0,00	0,00	0,00	0,00	0,00	0,00
SA00	Nettoergebnis nach Zuw./Entn. Haushaltsrücklagen (Saldo 0 +/- SU23)				-168,10	-100,00	-68,10			
Investive Gebarung										
SU 33	Summe Einzahlungen investive Gebarung							0,00	0,00	0,00
SU 34	Summe Auszahlungen investive Gebarung							0,00	0,00	0,00
SA2	Saldo (2) Geldfluss aus der Investiven Gebarung (33 - 34)							0,00	0,00	0,00
SA3	Saldo (3) Nettofinanzierungssaldo (Saldo 1 + Saldo 2)							-168,10	-100,00	-68,10
Finanzierungstätigkeit										
SU 35	Summe Einzahlungen aus der Finanzierungstätigkeit							0,00	0,00	0,00
SU 36	Summe Auszahlungen aus der Finanzierungstätigkeit							0,00	0,00	0,00
SA4	Saldo (4) Geldfluss aus der Finanzierungstätigkeit (35 - 36)							0,00	0,00	0,00

		MVAG MVAG VCQU			Ergebnisrechnung			Finanzierungsrechnung			
		EH	FH		RA 2022	VA 2022	RA - VA	RA 2022	VA 2022	RA - VA	
SA5	Saldo (5) Geldfluss aus der voranschlagswirksamen Gebarung (Saldo 3 + Saldo 4)							-168,10	-100,00	-68,10	
362	Denkmalpflege										
362000	Denkmalpflege										
Operative Gebarung											
SU 21 / 31	Summe Erträge / Einzahlungen operative Gebarung				0,00	0,00	0,00	0,00	0,00	0,00	
1/362000-680000	Planmäßige Abschreibung		2226		335,57	300,00	35,57	0,00	0,00	0,00	
SU 22 / 32	Summe Aufwendungen / Auszahlungen operative Gebarung				335,57	300,00	35,57	0,00	0,00	0,00	
SA 0 / SA 1	(0) Nettoergebnis (21 - 22) / (1) Geldfluss operative Gebarung (31 - 32)				-335,57	-300,00	-35,57	0,00	0,00	0,00	
SU 23	Summe Haushaltsrücklagen				0,00	0,00	0,00	0,00	0,00	0,00	
SA00	Nettoergebnis nach Zuw./Entn. Haushaltsrücklagen (Saldo 0 +/- SU23)				-335,57	-300,00	-35,57				
Investive Gebarung											
SU 33	Summe Einzahlungen investive Gebarung							0,00	0,00	0,00	
SU 34	Summe Auszahlungen investive Gebarung							0,00	0,00	0,00	
SA2	Saldo (2) Geldfluss aus der Investiven Gebarung (33 - 34)							0,00	0,00	0,00	
SA3	Saldo (3) Nettofinanzierungssaldo (Saldo 1 + Saldo 2)							0,00	0,00	0,00	
Finanzierungstätigkeit											
SU 35	Summe Einzahlungen aus der Finanzierungstätigkeit							0,00	0,00	0,00	
SU 36	Summe Auszahlungen aus der Finanzierungstätigkeit							0,00	0,00	0,00	
SA4	Saldo (4) Geldfluss aus der Finanzierungstätigkeit (35 - 36)							0,00	0,00	0,00	
SA5	Saldo (5) Geldfluss aus der voranschlagswirksamen Gebarung (Saldo 3 + Saldo 4)							0,00	0,00	0,00	
363	Altstadterhaltung und Ortsbildpflege										
363000	Altstadterhaltung und Ortsbildpflege										
Operative Gebarung											
SU 21 / 31	Summe Erträge / Einzahlungen operative Gebarung				0,00	0,00	0,00	0,00	0,00	0,00	
1/363000-728000	Entgelt für sonstige Leistungen (Blumenschmuck)		2225	3225	24	8.236,10	6.100,00	2.136,10	8.236,10	6.100,00	2.136,10
SU 22 / 32	Summe Aufwendungen / Auszahlungen operative Gebarung				8.236,10	6.100,00	2.136,10	8.236,10	6.100,00	2.136,10	
SA 0 / SA 1	(0) Nettoergebnis (21 - 22) / (1) Geldfluss operative Gebarung (31 - 32)				-8.236,10	-6.100,00	-2.136,10	-8.236,10	-6.100,00	-2.136,10	
SU 23	Summe Haushaltsrücklagen				0,00	0,00	0,00	0,00	0,00	0,00	
SA00	Nettoergebnis nach Zuw./Entn. Haushaltsrücklagen (Saldo 0 +/- SU23)				-8.236,10	-6.100,00	-2.136,10				
Investive Gebarung											
SU 33	Summe Einzahlungen investive Gebarung							0,00	0,00	0,00	
SU 34	Summe Auszahlungen investive Gebarung							0,00	0,00	0,00	
SA2	Saldo (2) Geldfluss aus der Investiven Gebarung (33 - 34)							0,00	0,00	0,00	
SA3	Saldo (3) Nettofinanzierungssaldo (Saldo 1 + Saldo 2)							-8.236,10	-6.100,00	-2.136,10	

		MVAG	MVAG	VCQU	Ergebnisrechnung			Finanzierungsrechnung		
		EH	FH		RA 2022	VA 2022	RA - VA	RA 2022	VA 2022	RA - VA
Finanzierungstätigkeit										
SU 35	Summe Einzahlungen aus der Finanzierungstätigkeit							0,00	0,00	0,00
SU 36	Summe Auszahlungen aus der Finanzierungstätigkeit							0,00	0,00	0,00
SA4	Saldo (4) Geldfluss aus der Finanzierungstätigkeit (35 – 36)							0,00	0,00	0,00
SA5	Saldo (5) Geldfluss aus der voranschlagswirksamen Gebarung (Saldo 3 + Saldo 4)							-8.236,10	-6.100,00	-2.136,10
369 Sonstige Einrichtungen und Maßnahmen										
369000 Sonstige Einrichtungen und Maßnahmen										
Operative Gebarung										
SU 21 / 31	Summe Erträge / Einzahlungen operative Gebarung				0,00	0,00	0,00	0,00	0,00	0,00
1/369000-720000	Kostenbeiträge (Kostenersätze) für Leistungen Umlegung Personal	2225	3225	24	5.849,99	0,00	5.849,99	5.849,99	0,00	5.849,99
1/369000-729000	Sonstige Ausgaben (Brauchtumpflege)	2225	3225	24	1.125,40	2.000,00	-874,60	1.125,40	2.000,00	-874,60
1/369000-757000	Subventionen an den Kameradschaftsbund	2234	3234	27	0,00	100,00	-100,00	0,00	100,00	-100,00
SU 22 / 32	Summe Aufwendungen / Auszahlungen operative Gebarung				6.975,39	2.100,00	4.875,39	6.975,39	2.100,00	4.875,39
SA 0 / SA 1	(0) Nettoergebnis (21 - 22) / (1) Geldfluss operative Gebarung (31 – 32)				-6.975,39	-2.100,00	-4.875,39	-6.975,39	-2.100,00	-4.875,39
SU 23	Summe Haushaltsrücklagen				0,00	0,00	0,00	0,00	0,00	0,00
SA00	Nettoergebnis nach Zuw./Entn. Haushaltsrücklagen (Saldo 0 +/- SU23)				-6.975,39	-2.100,00	-4.875,39			
Investive Gebarung										
SU 33	Summe Einzahlungen investive Gebarung							0,00	0,00	0,00
SU 34	Summe Auszahlungen investive Gebarung							0,00	0,00	0,00
SA2	Saldo (2) Geldfluss aus der Investiven Gebarung (33 – 34)							0,00	0,00	0,00
SA3	Saldo (3) Nettofinanzierungssaldo (Saldo 1 + Saldo 2)							-6.975,39	-2.100,00	-4.875,39
Finanzierungstätigkeit										
SU 35	Summe Einzahlungen aus der Finanzierungstätigkeit							0,00	0,00	0,00
SU 36	Summe Auszahlungen aus der Finanzierungstätigkeit							0,00	0,00	0,00
SA4	Saldo (4) Geldfluss aus der Finanzierungstätigkeit (35 – 36)							0,00	0,00	0,00
SA5	Saldo (5) Geldfluss aus der voranschlagswirksamen Gebarung (Saldo 3 + Saldo 4)							-6.975,39	-2.100,00	-4.875,39
37 Rundfunk, Presse und Film										
371 Förderung von Presse und Film										
371000 Förderung von Presse und Film										
Operative Gebarung										
SU 21 / 31	Summe Erträge / Einzahlungen operative Gebarung				0,00	0,00	0,00	0,00	0,00	0,00
1/371000-757000	Subventionen an den Fotoclub	2234	3234	27	150,00	100,00	50,00	150,00	100,00	50,00
SU 22 / 32	Summe Aufwendungen / Auszahlungen operative Gebarung				150,00	100,00	50,00	150,00	100,00	50,00

		MVAG			Ergebnisrechnung			Finanzierungsrechnung		
		EH	FH	VCQU	RA 2022	VA 2022	RA - VA	RA 2022	VA 2022	RA - VA
SA 0 / SA 1	(0) Nettoergebnis (21 - 22) / (1) Geldfluss operative Gebarung (31 - 32)				-150,00	-100,00	-50,00	-150,00	-100,00	-50,00
SU 23	Summe Haushaltsrücklagen				0,00	0,00	0,00	0,00	0,00	0,00
SA00	Nettoergebnis nach Zuw./Entn. Haushaltsrücklagen (Saldo 0 +/- SU23)				-150,00	-100,00	-50,00			
Investive Gebarung										
SU 33	Summe Einzahlungen investive Gebarung							0,00	0,00	0,00
SU 34	Summe Auszahlungen investive Gebarung							0,00	0,00	0,00
SA2	Saldo (2) Geldfluss aus der Investiven Gebarung (33 - 34)							0,00	0,00	0,00
SA3	Saldo (3) Nettofinanzierungssaldo (Saldo 1 + Saldo 2)							-150,00	-100,00	-50,00
Finanzierungstätigkeit										
SU 35	Summe Einzahlungen aus der Finanzierungstätigkeit							0,00	0,00	0,00
SU 36	Summe Auszahlungen aus der Finanzierungstätigkeit							0,00	0,00	0,00
SA4	Saldo (4) Geldfluss aus der Finanzierungstätigkeit (35 - 36)							0,00	0,00	0,00
SA5	Saldo (5) Geldfluss aus der voranschlagswirksamen Gebarung (Saldo 3 + Saldo 4)							-150,00	-100,00	-50,00
38	Sonstige Kulturpflege									
381	Maßnahmen der Kulturpflege									
381000	Massnahmen der Kulturpflege									
Operative Gebarung										
2/381000+810000	Leistungserlöse (Einnahmen aus Veranstaltungen)	2114	3114	13	703,70	100,00	603,70	703,70	100,00	603,70
2/381000+810100	Einnahmen aus der Transparentwerbung Donauländenfestival	2114	3114	13	1.514,32	0,00	1.514,32	1.514,32	0,00	1.514,32
2/381000+810200	Werbeabgabe 5 % aus Transparentwerbungen	2114	3114	13	75,68	0,00	75,68	75,68	0,00	75,68
2/381000+810300	Ersatz Anteil Kosten durch Standbetreiber Donauländenfestival	2114	3114	13	765,00	0,00	765,00	765,00	0,00	765,00
2/381000+810400	Werbeabgabe 5 % Werbung Broschüren	2114	3114	13	257,07	0,00	257,07	257,07	0,00	257,07
2/381000+810500	Einnahmen Sponsoren Donaufestival	2114	3114	13	5.242,93	6.700,00	-1.457,07	5.251,26	6.700,00	-1.448,74
2/381000+811000	Bestandszins Veranstaltungsareal	2115	3115	14	0,00	200,00	-200,00	0,00	200,00	-200,00
SU 21 / 31	Summe Erträge / Einzahlungen operative Gebarung				8.558,70	7.000,00	1.558,70	8.567,03	7.000,00	1.567,03
1/381000-457000	Druckwerke für Veranstaltungen	2221	3221	23	1.357,96	0,00	1.357,96	1.357,96	0,00	1.357,96
1/381000-511000	Geldbezüge der Vertragsbediensteten in handwerklicher Verwendung	2211	3211	20	74,48	0,00	74,48	74,48	0,00	74,48
1/381000-580000	DGB zum Ausgleichsfonds für Familienbeihilfen	2212	3212	20	2,90	0,00	2,90	2,90	0,00	2,90
1/381000-582000	Sonstige DGB zur sozialen Sicherheit	2212	3212	20	0,35	0,00	0,35	0,35	0,00	0,35
1/381000-582100	Beitrag Mitarbeiter Vorsorgekasse	2212	3212	20	1,14	0,00	1,14	1,14	0,00	1,14
1/381000-600000	Energiebezüge für Generationenpark	2222	3222	24	1.237,65	1.400,00	-162,35	1.237,65	1.400,00	-162,35

Rechnungsabschluss 2022

Marktgemeinde Klein-Pöchlarn

Ergebnis- und Finanzierungsrechnung Detailnachweis

		MVAG			Ergebnisrechnung			Finanzierungsrechnung		
		EH	FH	VCQU	RA 2022	VA 2022	RA - VA	RA 2022	VA 2022	RA - VA
1/381000-614000	Instandhaltung von Gebäuden und Bauten (WC Container)	2224	3224	24	1.465,34	0,00	1.465,34	1.465,34	0,00	1.465,34
1/381000-670000	Versicherungen für WC-Container Veranstaltungsareal Generationenpark	2222	3222	24	22,17	0,00	22,17	22,17	0,00	22,17
1/381000-700000	Mietzinse für WC Generationenpark	2223	3223	24	792,66	0,00	792,66	792,66	0,00	792,66
1/381000-720000	Kostenbeiträge (Kostensätze) für Leistungen Umlegung Personalkosten	2225	3225	24	22.017,82	0,00	22.017,82	22.017,82	0,00	22.017,82
1/381000-728000	Entgelt für sonstige Leistungen Kulturveranstaltungen	2225	3225	24	871,58	4.600,00	-3.728,42	871,58	4.600,00	-3.728,42
1/381000-728300	Ausgaben Donau-Bike-Event	2225	3225	24	912,79	500,00	412,79	912,79	500,00	412,79
1/381000-728400	Ausgaben für Sonnwendfeuer der ARGE Nibelungengau	2225	3225	24	83,80	0,00	83,80	83,80	0,00	83,80
1/381000-729100	Donauländenfestival Ausgaben	2225	3225	24	8.247,23	9.800,00	-1.552,77	8.247,23	9.800,00	-1.552,77
SU 22 / 32	Summe Aufwendungen / Auszahlungen operative Gebarung				37.087,87	16.300,00	20.787,87	37.087,87	16.300,00	20.787,87
SA 0 / SA 1	(0) Nettoergebnis (21 - 22) / (1) Geldfluss operative Gebarung (31 - 32)				-28.529,17	-9.300,00	-19.229,17	-28.520,84	-9.300,00	-19.220,84
SU 23	Summe Haushaltsrücklagen				0,00	0,00	0,00	0,00	0,00	0,00
SA00	Nettoergebnis nach Zuw./Entn. Haushaltsrücklagen (Saldo 0 +/- SU23)				-28.529,17	-9.300,00	-19.229,17			
Investive Gebarung										
SU 33	Summe Einzahlungen investive Gebarung							0,00	0,00	0,00
SU 34	Summe Auszahlungen investive Gebarung							0,00	0,00	0,00
SA2	Saldo (2) Geldfluss aus der Investiven Gebarung (33 - 34)							0,00	0,00	0,00
SA3	Saldo (3) Nettofinanzierungssaldo (Saldo 1 + Saldo 2)							-28.520,84	-9.300,00	-19.220,84
Finanzierungstätigkeit										
SU 35	Summe Einzahlungen aus der Finanzierungstätigkeit							0,00	0,00	0,00
SU 36	Summe Auszahlungen aus der Finanzierungstätigkeit							0,00	0,00	0,00
SA4	Saldo (4) Geldfluss aus der Finanzierungstätigkeit (35 - 36)							0,00	0,00	0,00
SA5	Saldo (5) Geldfluss aus der voranschlagswirksamen Gebarung (Saldo 3 + Saldo 4)							-28.520,84	-9.300,00	-19.220,84
39	Kultus									
390	Kirchliche Angelegenheiten									
390000	Kirchliche Angelegenheiten									
Operative Gebarung										
SU 21 / 31	Summe Erträge / Einzahlungen operative Gebarung				0,00	0,00	0,00	0,00	0,00	0,00
1/390000-757000	Subventionen an die Religionsgemeinschaften	2234	3234	27	227,14	100,00	127,14	227,14	100,00	127,14
SU 22 / 32	Summe Aufwendungen / Auszahlungen operative Gebarung				227,14	100,00	127,14	227,14	100,00	127,14
SA 0 / SA 1	(0) Nettoergebnis (21 - 22) / (1) Geldfluss operative Gebarung (31 - 32)				-227,14	-100,00	-127,14	-227,14	-100,00	-127,14
SU 23	Summe Haushaltsrücklagen				0,00	0,00	0,00	0,00	0,00	0,00
SA00	Nettoergebnis nach Zuw./Entn. Haushaltsrücklagen (Saldo 0 +/- SU23)				-227,14	-100,00	-127,14			

	MVAG		VCQU	Ergebnisrechnung			Finanzierungsrechnung		
	EH	FH		RA 2022	VA 2022	RA - VA	RA 2022	VA 2022	RA - VA
Investive Gebarung									
SU 33			Summe Einzahlungen investive Gebarung				0,00	0,00	0,00
SU 34			Summe Auszahlungen investive Gebarung				0,00	0,00	0,00
SA2			Saldo (2) Geldfluss aus der Investiven Gebarung (33 – 34)				0,00	0,00	0,00
SA3			Saldo (3) Nettofinanzierungssaldo (Saldo 1 + Saldo 2)				-227,14	-100,00	-127,14
Finanzierungstätigkeit									
SU 35			Summe Einzahlungen aus der Finanzierungstätigkeit				0,00	0,00	0,00
SU 36			Summe Auszahlungen aus der Finanzierungstätigkeit				0,00	0,00	0,00
SA4			Saldo (4) Geldfluss aus der Finanzierungstätigkeit (35 – 36)				0,00	0,00	0,00
SA5			Saldo (5) Geldfluss aus der voranschlagswirksamen Gebarung (Saldo 3 + Saldo 4)				-227,14	-100,00	-127,14

		MVAG MVAG VCQU			Ergebnisrechnung			Finanzierungsrechnung		
		EH	FH		RA 2022	VA 2022	RA - VA	RA 2022	VA 2022	RA - VA
4 Soziale Wohlfahrt und Wohnbauförderung										
41	Allgemeine öffentliche Wohlfahrt									
413	Maßnahmen der Behindertenhilfe									
413000	Maßnahmen der Behindertenhilfe									
Operative Gebarung										
SU 21 / 31	Summe Erträge / Einzahlungen operative Gebarung				0,00	0,00	0,00	0,00	0,00	0,00
1/413000-757000	Subvention KOBV Behindertenverband	2234	3234	27	75,20	100,00	-24,80	75,20	100,00	-24,80
SU 22 / 32	Summe Aufwendungen / Auszahlungen operative Gebarung				75,20	100,00	-24,80	75,20	100,00	-24,80
SA 0 / SA 1	(0) Nettoergebnis (21 - 22) / (1) Geldfluss operative Gebarung (31 - 32)				-75,20	-100,00	24,80	-75,20	-100,00	24,80
SU 23	Summe Haushaltsrücklagen				0,00	0,00	0,00	0,00	0,00	0,00
SA00	Nettoergebnis nach Zuw./Entn. Haushaltsrücklagen (Saldo 0 +/- SU23)				-75,20	-100,00	24,80			
Investive Gebarung										
SU 33	Summe Einzahlungen investive Gebarung							0,00	0,00	0,00
SU 34	Summe Auszahlungen investive Gebarung							0,00	0,00	0,00
SA2	Saldo (2) Geldfluss aus der Investiven Gebarung (33 - 34)							0,00	0,00	0,00
SA3	Saldo (3) Nettofinanzierungssaldo (Saldo 1 + Saldo 2)							-75,20	-100,00	24,80
Finanzierungstätigkeit										
SU 35	Summe Einzahlungen aus der Finanzierungstätigkeit							0,00	0,00	0,00
SU 36	Summe Auszahlungen aus der Finanzierungstätigkeit							0,00	0,00	0,00
SA4	Saldo (4) Geldfluss aus der Finanzierungstätigkeit (35 - 36)							0,00	0,00	0,00
SA5	Saldo (5) Geldfluss aus der voranschlagswirksamen Gebarung (Saldo 3 + Saldo 4)							-75,20	-100,00	24,80
419	Sonstige Einrichtungen und Maßnahmen									
419000	Sonstige Einrichtungen und Maßnahmen									
Operative Gebarung										
SU 21 / 31	Summe Erträge / Einzahlungen operative Gebarung				0,00	0,00	0,00	0,00	0,00	0,00
1/419000-751000	Sozialhilfeumlage- Wohnsitzgemeindebeitrag	2231	3231	26	7.218,37	11.000,00	-3.781,63	7.218,37	11.000,00	-3.781,63
1/419000-751100	Sozialhilfe-Umlage nach der Finanzkraft	2231	3231	26	143.272,28	139.000,00	4.272,28	143.272,28	139.000,00	4.272,28
SU 22 / 32	Summe Aufwendungen / Auszahlungen operative Gebarung				150.490,65	150.000,00	490,65	150.490,65	150.000,00	490,65
SA 0 / SA 1	(0) Nettoergebnis (21 - 22) / (1) Geldfluss operative Gebarung (31 - 32)				-150.490,65	-150.000,00	-490,65	-150.490,65	-150.000,00	-490,65
SU 23	Summe Haushaltsrücklagen				0,00	0,00	0,00	0,00	0,00	0,00
SA00	Nettoergebnis nach Zuw./Entn. Haushaltsrücklagen (Saldo 0 +/- SU23)				-150.490,65	-150.000,00	-490,65			
Investive Gebarung										
SU 33	Summe Einzahlungen investive Gebarung							0,00	0,00	0,00
SU 34	Summe Auszahlungen investive Gebarung							0,00	0,00	0,00
SA2	Saldo (2) Geldfluss aus der Investiven Gebarung (33 - 34)							0,00	0,00	0,00

		MVAG			Ergebnisrechnung			Finanzierungsrechnung		
		EH	FH	VCQU	RA 2022	VA 2022	RA - VA	RA 2022	VA 2022	RA - VA
SA3	Saldo (3) Nettofinanzierungssaldo (Saldo 1 + Saldo 2)							-150.490,65	-150.000,00	-490,65
Finanzierungstätigkeit										
SU 35	Summe Einzahlungen aus der Finanzierungstätigkeit							0,00	0,00	0,00
SU 36	Summe Auszahlungen aus der Finanzierungstätigkeit							0,00	0,00	0,00
SA4	Saldo (4) Geldfluss aus der Finanzierungstätigkeit (35 – 36)							0,00	0,00	0,00
SA5	Saldo (5) Geldfluss aus der voranschlagswirksamen Gebarung (Saldo 3 + Saldo 4)							-150.490,65	-150.000,00	-490,65
42	Freie Wohlfahrt									
420	Altenheime									
420000	Altenheime									
Operative Gebarung										
SU 21 / 31	Summe Erträge / Einzahlungen operative Gebarung				0,00	0,00	0,00	0,00	0,00	0,00
1/420000-726000	Mitgliedsbeiträge an Hospiz Melk	2225	3225	24	100,00	100,00	0,00	100,00	100,00	0,00
SU 22 / 32	Summe Aufwendungen / Auszahlungen operative Gebarung				100,00	100,00	0,00	100,00	100,00	0,00
SA 0 / SA 1	(0) Nettoergebnis (21 - 22) / (1) Geldfluss operative Gebarung (31 – 32)				-100,00	-100,00	0,00	-100,00	-100,00	0,00
SU 23	Summe Haushaltsrücklagen				0,00	0,00	0,00	0,00	0,00	0,00
SA00	Nettoergebnis nach Zuw./Entn. Haushaltsrücklagen (Saldo 0 +/- SU23)				-100,00	-100,00	0,00			
Investive Gebarung										
SU 33	Summe Einzahlungen investive Gebarung							0,00	0,00	0,00
SU 34	Summe Auszahlungen investive Gebarung							0,00	0,00	0,00
SA2	Saldo (2) Geldfluss aus der Investiven Gebarung (33 – 34)							0,00	0,00	0,00
SA3	Saldo (3) Nettofinanzierungssaldo (Saldo 1 + Saldo 2)							-100,00	-100,00	0,00
Finanzierungstätigkeit										
SU 35	Summe Einzahlungen aus der Finanzierungstätigkeit							0,00	0,00	0,00
SU 36	Summe Auszahlungen aus der Finanzierungstätigkeit							0,00	0,00	0,00
SA4	Saldo (4) Geldfluss aus der Finanzierungstätigkeit (35 – 36)							0,00	0,00	0,00
SA5	Saldo (5) Geldfluss aus der voranschlagswirksamen Gebarung (Saldo 3 + Saldo 4)							-100,00	-100,00	0,00
429	Sonstige Einrichtungen und Maßnahmen									
429000	Sonstige Einrichtungen und Maßnahmen									
Operative Gebarung										
2/429000+810000	Sonstige Einnahmen	2114	3114	13	1.216,10	0,00	1.216,10	1.216,10	0,00	1.216,10
SU 21 / 31	Summe Erträge / Einzahlungen operative Gebarung				1.216,10	0,00	1.216,10	1.216,10	0,00	1.216,10
1/429000-757100	Subvention an den Pensionistenverband	2234	3234	27	938,64	600,00	338,64	938,64	600,00	338,64
1/429000-768000	Transferzahlungen an private Organisationen (Spenden)	2234	3234	27	800,00	0,00	800,00	800,00	0,00	800,00
SU 22 / 32	Summe Aufwendungen / Auszahlungen operative Gebarung				1.738,64	600,00	1.138,64	1.738,64	600,00	1.138,64

	MVAG MVAG VCQU			Ergebnisrechnung			Finanzierungsrechnung			
	EH	FH		RA 2022	VA 2022	RA - VA	RA 2022	VA 2022	RA - VA	
SA 0 / SA 1	(0) Nettoergebnis (21 - 22) / (1) Geldfluss operative Gebarung (31 - 32)			-522,54	-600,00	77,46	-522,54	-600,00	77,46	
SU 23	Summe Haushaltsrücklagen			0,00	0,00	0,00	0,00	0,00	0,00	
SA00	Nettoergebnis nach Zuw./Entn. Haushaltsrücklagen (Saldo 0 +/- SU23)			-522,54	-600,00	77,46				
Investive Gebarung										
SU 33	Summe Einzahlungen investive Gebarung						0,00	0,00	0,00	
SU 34	Summe Auszahlungen investive Gebarung						0,00	0,00	0,00	
SA2	Saldo (2) Geldfluss aus der Investiven Gebarung (33 - 34)						0,00	0,00	0,00	
SA3	Saldo (3) Nettofinanzierungssaldo (Saldo 1 + Saldo 2)						-522,54	-600,00	77,46	
Finanzierungstätigkeit										
SU 35	Summe Einzahlungen aus der Finanzierungstätigkeit						0,00	0,00	0,00	
SU 36	Summe Auszahlungen aus der Finanzierungstätigkeit						0,00	0,00	0,00	
SA4	Saldo (4) Geldfluss aus der Finanzierungstätigkeit (35 - 36)						0,00	0,00	0,00	
SA5	Saldo (5) Geldfluss aus der voranschlagswirksamen Gebarung (Saldo 3 + Saldo 4)						-522,54	-600,00	77,46	
43	Jugendwohlfahrt									
439	Sonstige Einrichtungen und Maßnahmen									
439000	Sonstige Einrichtungen und Maßnahmen									
Operative Gebarung										
SU 21 / 31	Summe Erträge / Einzahlungen operative Gebarung			0,00	0,00	0,00	0,00	0,00	0,00	
1/439000-728000	Entgelt für sonstige Leistungen (Kinderferienspiele)	2225	3225	24	4.379,48	2.500,00	1.879,48	4.379,48	2.500,00	1.879,48
1/439000-729000	Sonstige Ausgaben (Aktionen für die Jugend)	2225	3225	24	0,00	200,00	-200,00	0,00	200,00	-200,00
1/439000-751000	Jugendwohlfahrts-Umlage	2231	3231	26	27.336,77	26.000,00	1.336,77	27.336,77	26.000,00	1.336,77
SU 22 / 32	Summe Aufwendungen / Auszahlungen operative Gebarung			31.716,25	28.700,00	3.016,25	31.716,25	28.700,00	3.016,25	
SA 0 / SA 1	(0) Nettoergebnis (21 - 22) / (1) Geldfluss operative Gebarung (31 - 32)			-31.716,25	-28.700,00	-3.016,25	-31.716,25	-28.700,00	-3.016,25	
SU 23	Summe Haushaltsrücklagen			0,00	0,00	0,00	0,00	0,00	0,00	
SA00	Nettoergebnis nach Zuw./Entn. Haushaltsrücklagen (Saldo 0 +/- SU23)			-31.716,25	-28.700,00	-3.016,25				
Investive Gebarung										
SU 33	Summe Einzahlungen investive Gebarung						0,00	0,00	0,00	
SU 34	Summe Auszahlungen investive Gebarung						0,00	0,00	0,00	
SA2	Saldo (2) Geldfluss aus der Investiven Gebarung (33 - 34)						0,00	0,00	0,00	
SA3	Saldo (3) Nettofinanzierungssaldo (Saldo 1 + Saldo 2)						-31.716,25	-28.700,00	-3.016,25	
Finanzierungstätigkeit										
SU 35	Summe Einzahlungen aus der Finanzierungstätigkeit						0,00	0,00	0,00	
SU 36	Summe Auszahlungen aus der Finanzierungstätigkeit						0,00	0,00	0,00	
SA4	Saldo (4) Geldfluss aus der Finanzierungstätigkeit (35 - 36)						0,00	0,00	0,00	

		MVAG MVAG VCQU			Ergebnisrechnung			Finanzierungsrechnung			
		EH	FH		RA 2022	VA 2022	RA - VA	RA 2022	VA 2022	RA - VA	
SA5	Saldo (5) Geldfluss aus der voranschlagswirksamen Gebarung (Saldo 3 + Saldo 4)							-31.716,25	-28.700,00	-3.016,25	
44	Behebung von Notständen										
441	Maßnahmen										
441000	Maßnahmen										
Operative Gebarung											
SU 21 / 31	Summe Erträge / Einzahlungen operative Gebarung				0,00	0,00	0,00	0,00	0,00	0,00	
1/441000-757000	Subventionen an die Lions Pöchlarn/Bezirk Melk		2234	3234	27	0,00	100,00	-100,00	0,00	100,00	-100,00
SU 22 / 32	Summe Aufwendungen / Auszahlungen operative Gebarung				0,00	100,00	-100,00	0,00	100,00	-100,00	
SA 0 / SA 1	(0) Nettoergebnis (21 - 22) / (1) Geldfluss operative Gebarung (31 - 32)				0,00	-100,00	100,00	0,00	-100,00	100,00	
SU 23	Summe Haushaltsrücklagen				0,00	0,00	0,00	0,00	0,00	0,00	
SA00	Nettoergebnis nach Zuw./Entn. Haushaltsrücklagen (Saldo 0 +/- SU23)				0,00	-100,00	100,00				
Investive Gebarung											
SU 33	Summe Einzahlungen investive Gebarung							0,00	0,00	0,00	
SU 34	Summe Auszahlungen investive Gebarung							0,00	0,00	0,00	
SA2	Saldo (2) Geldfluss aus der Investiven Gebarung (33 - 34)							0,00	0,00	0,00	
SA3	Saldo (3) Nettofinanzierungssaldo (Saldo 1 + Saldo 2)							0,00	-100,00	100,00	
Finanzierungstätigkeit											
SU 35	Summe Einzahlungen aus der Finanzierungstätigkeit							0,00	0,00	0,00	
SU 36	Summe Auszahlungen aus der Finanzierungstätigkeit							0,00	0,00	0,00	
SA4	Saldo (4) Geldfluss aus der Finanzierungstätigkeit (35 - 36)							0,00	0,00	0,00	
SA5	Saldo (5) Geldfluss aus der voranschlagswirksamen Gebarung (Saldo 3 + Saldo 4)							0,00	-100,00	100,00	
45	Sozialpolitische Maßnahmen										
459	Sonstige Maßnahmen										
459000	Sonstige Massnahmen										
Operative Gebarung											
SU 21 / 31	Summe Erträge / Einzahlungen operative Gebarung				0,00	0,00	0,00	0,00	0,00	0,00	
1/459000-778000	Kapitaltransferzahlungen an private Haushalte		2234		44	2.260,00	1.100,00	1.160,00	0,00	0,00	0,00
SU 22 / 32	Summe Aufwendungen / Auszahlungen operative Gebarung				2.260,00	1.100,00	1.160,00	0,00	0,00	0,00	
SA 0 / SA 1	(0) Nettoergebnis (21 - 22) / (1) Geldfluss operative Gebarung (31 - 32)				-2.260,00	-1.100,00	-1.160,00	0,00	0,00	0,00	
SU 23	Summe Haushaltsrücklagen				0,00	0,00	0,00	0,00	0,00	0,00	
SA00	Nettoergebnis nach Zuw./Entn. Haushaltsrücklagen (Saldo 0 +/- SU23)				-2.260,00	-1.100,00	-1.160,00				

	MVAG			Ergebnisrechnung			Finanzierungsrechnung		
	MVAG EH	MVAG FH	VCQU	RA 2022	VA 2022	RA - VA	RA 2022	VA 2022	RA - VA
Investive Gebarung									
SU 33	Summe Einzahlungen investive Gebarung						0,00	0,00	0,00
1/459000-778000	Kapitaltransferzahlungen an private Haushalte			0,00	0,00	0,00	2.260,00	1.100,00	1.160,00
SU 34	Summe Auszahlungen investive Gebarung						2.260,00	1.100,00	1.160,00
SA2	Saldo (2) Geldfluss aus der Investiven Gebarung (33 – 34)						-2.260,00	-1.100,00	-1.160,00
SA3	Saldo (3) Nettofinanzierungssaldo (Saldo 1 + Saldo 2)						-2.260,00	-1.100,00	-1.160,00
Finanzierungstätigkeit									
SU 35	Summe Einzahlungen aus der Finanzierungstätigkeit						0,00	0,00	0,00
SU 36	Summe Auszahlungen aus der Finanzierungstätigkeit						0,00	0,00	0,00
SA4	Saldo (4) Geldfluss aus der Finanzierungstätigkeit (35 – 36)						0,00	0,00	0,00
SA5	Saldo (5) Geldfluss aus der voranschlagswirksamen Gebarung (Saldo 3 + Saldo 4)						-2.260,00	-1.100,00	-1.160,00
46	Familienpolitische Maßnahmen								
469	Sonstige Maßnahmen								
469000	Sonstige Maßnahmen								
Operative Gebarung									
SU 21 / 31	Summe Erträge / Einzahlungen operative Gebarung			0,00	0,00	0,00	0,00	0,00	0,00
1/469000-413000	Säuglingswäschepakete			1.000,28	700,00	300,28	1.000,28	700,00	300,28
SU 22 / 32	Summe Aufwendungen / Auszahlungen operative Gebarung			1.000,28	700,00	300,28	1.000,28	700,00	300,28
SA 0 / SA 1	(0) Nettoergebnis (21 - 22) / (1) Geldfluss operative Gebarung (31 – 32)			-1.000,28	-700,00	-300,28	-1.000,28	-700,00	-300,28
SU 23	Summe Haushaltsrücklagen			0,00	0,00	0,00	0,00	0,00	0,00
SA00	Nettoergebnis nach Zuw./Entn. Haushaltsrücklagen (Saldo 0 +/- SU23)			-1.000,28	-700,00	-300,28			
Investive Gebarung									
SU 33	Summe Einzahlungen investive Gebarung						0,00	0,00	0,00
SU 34	Summe Auszahlungen investive Gebarung						0,00	0,00	0,00
SA2	Saldo (2) Geldfluss aus der Investiven Gebarung (33 – 34)						0,00	0,00	0,00
SA3	Saldo (3) Nettofinanzierungssaldo (Saldo 1 + Saldo 2)						-1.000,28	-700,00	-300,28
Finanzierungstätigkeit									
SU 35	Summe Einzahlungen aus der Finanzierungstätigkeit						0,00	0,00	0,00
SU 36	Summe Auszahlungen aus der Finanzierungstätigkeit						0,00	0,00	0,00
SA4	Saldo (4) Geldfluss aus der Finanzierungstätigkeit (35 – 36)						0,00	0,00	0,00
SA5	Saldo (5) Geldfluss aus der voranschlagswirksamen Gebarung (Saldo 3 + Saldo 4)						-1.000,28	-700,00	-300,28

		MVAG MVAG VCQU			Ergebnisrechnung			Finanzierungsrechnung		
		EH	FH		RA 2022	VA 2022	RA - VA	RA 2022	VA 2022	RA - VA
48	Wohnbauförderung									
480	Allgemeine Wohnbauförderung									
480000	Allgemeine Wohnbauförderung									
Operative Gebarung										
SU 21 / 31	Summe Erträge / Einzahlungen operative Gebarung				0,00	0,00	0,00	0,00	0,00	0,00
1/480000-768000	Beihilfen an Bauwerber	2234	3234	27	2.465,00	2.100,00	365,00	2.465,00	2.100,00	365,00
SU 22 / 32	Summe Aufwendungen / Auszahlungen operative Gebarung				2.465,00	2.100,00	365,00	2.465,00	2.100,00	365,00
SA 0 / SA 1	(0) Nettoergebnis (21 - 22) / (1) Geldfluss operative Gebarung (31 – 32)				-2.465,00	-2.100,00	-365,00	-2.465,00	-2.100,00	-365,00
SU 23	Summe Haushaltsrücklagen				0,00	0,00	0,00	0,00	0,00	0,00
SA00	Nettoergebnis nach Zuw./Entn. Haushaltsrücklagen (Saldo 0 +/- SU23)				-2.465,00	-2.100,00	-365,00			
Investive Gebarung										
SU 33	Summe Einzahlungen investive Gebarung							0,00	0,00	0,00
SU 34	Summe Auszahlungen investive Gebarung							0,00	0,00	0,00
SA2	Saldo (2) Geldfluss aus der Investiven Gebarung (33 – 34)							0,00	0,00	0,00
SA3	Saldo (3) Nettofinanzierungssaldo (Saldo 1 + Saldo 2)							-2.465,00	-2.100,00	-365,00
Finanzierungstätigkeit										
SU 35	Summe Einzahlungen aus der Finanzierungstätigkeit							0,00	0,00	0,00
SU 36	Summe Auszahlungen aus der Finanzierungstätigkeit							0,00	0,00	0,00
SA4	Saldo (4) Geldfluss aus der Finanzierungstätigkeit (35 – 36)							0,00	0,00	0,00
SA5	Saldo (5) Geldfluss aus der voranschlagswirksamen Gebarung (Saldo 3 + Saldo 4)							-2.465,00	-2.100,00	-365,00

		MVAG			Ergebnisrechnung			Finanzierungsrechnung		
		EH	FH	VCQU	RA 2022	VA 2022	RA - VA	RA 2022	VA 2022	RA - VA
5 Gesundheit										
51	Gesundheitsdienst									
510	Medizinische Bereichsversorgung									
510000	Medizinische Bereichsversorgung									
Operative Gebarung										
2/510000+829000	Sonstige Einnahmen (Gesunde Gemeinde)	2116	3116	18	1.887,89	0,00	1.887,89	1.887,89	0,00	1.887,89
SU 21 / 31	Summe Erträge / Einzahlungen operative Gebarung				1.887,89	0,00	1.887,89	1.887,89	0,00	1.887,89
1/510000-720000	Kostenbeiträge (Kostenersätze) für Leistungen Umlegung Personalkosten	2225	3225	24	1.207,10	0,00	1.207,10	1.207,10	0,00	1.207,10
1/510000-728001	Entgelte für sonstige Leistungen Totenbeschaukosten Arzt	2225	3225	24	981,00	600,00	381,00	981,00	600,00	381,00
1/510000-729000	Sonstige Ausgaben	2225	3225	24	379,00	200,00	179,00	379,00	200,00	179,00
1/510000-729100	Ausgaben für Gesunde Gemeinde	2225	3225	24	1.806,49	700,00	1.106,49	1.806,49	700,00	1.106,49
1/510000-752000	Beitrag an den Pensionsverband der Gemeindeärzte	2231	3231	26	3.726,00	3.700,00	26,00	3.726,00	3.700,00	26,00
SU 22 / 32	Summe Aufwendungen / Auszahlungen operative Gebarung				8.099,59	5.200,00	2.899,59	8.099,59	5.200,00	2.899,59
SA 0 / SA 1	(0) Nettoergebnis (21 - 22) / (1) Geldfluss operative Gebarung (31 - 32)				-6.211,70	-5.200,00	-1.011,70	-6.211,70	-5.200,00	-1.011,70
SU 23	Summe Haushaltsrücklagen				0,00	0,00	0,00	0,00	0,00	0,00
SA00	Nettoergebnis nach Zuw./Entn. Haushaltsrücklagen (Saldo 0 +/- SU23)				-6.211,70	-5.200,00	-1.011,70			
Investive Gebarung										
SU 33	Summe Einzahlungen investive Gebarung							0,00	0,00	0,00
SU 34	Summe Auszahlungen investive Gebarung							0,00	0,00	0,00
SA2	Saldo (2) Geldfluss aus der Investiven Gebarung (33 - 34)							0,00	0,00	0,00
SA3	Saldo (3) Nettofinanzierungssaldo (Saldo 1 + Saldo 2)							-6.211,70	-5.200,00	-1.011,70
Finanzierungstätigkeit										
SU 35	Summe Einzahlungen aus der Finanzierungstätigkeit							0,00	0,00	0,00
SU 36	Summe Auszahlungen aus der Finanzierungstätigkeit							0,00	0,00	0,00
SA4	Saldo (4) Geldfluss aus der Finanzierungstätigkeit (35 - 36)							0,00	0,00	0,00
SA5	Saldo (5) Geldfluss aus der voranschlagswirksamen Gebarung (Saldo 3 + Saldo 4)							-6.211,70	-5.200,00	-1.011,70
511	Familienberatung									
511000	Familienberatung (Mutterberatung)									
Operative Gebarung										
SU 21 / 31	Summe Erträge / Einzahlungen operative Gebarung				0,00	0,00	0,00	0,00	0,00	0,00
1/511000-454000	Reinigungsmittel	2221	3221	23	200,00	0,00	200,00	200,00	0,00	200,00
1/511000-511000	Geldbezüge der Vertragsbediensteten in handwerklicher Verwendung	2211	3211	20	58,20	400,00	-341,80	58,20	400,00	-341,80

Rechnungsabschluss 2022

Marktgemeinde Klein-Pöchlarn

Ergebnis- und Finanzierungsrechnung Detailnachweis

		MVAG			Ergebnisrechnung			Finanzierungsrechnung		
		MVAG	MVAG	VCQU	RA 2022	VA 2022	RA - VA	RA 2022	VA 2022	RA - VA
		EH	FH							
1/511000-580000	DGB zum Ausgleichsfonds für Familienbeihilfen	2212	3212	20	2,30	0,00	2,30	2,30	0,00	2,30
1/511000-582000	Sonstige DGB zur sozialen Sicherheit	2212	3212	20	0,25	100,00	-99,75	0,25	100,00	-99,75
1/511000-582100	Beitrag Mitarbeiter Vorsorgekasse	2212	3212	20	0,88	0,00	0,88	0,88	0,00	0,88
1/511000-600000	Strom	2222	3222	24	1.378,24	2.200,00	-821,76	1.378,24	2.200,00	-821,76
1/511000-680000	Planmäßige Abschreibung	2226			632,67	600,00	32,67	0,00	0,00	0,00
SU 22 / 32	Summe Aufwendungen / Auszahlungen operative Gebarung				2.272,54	3.300,00	-1.027,46	1.639,87	2.700,00	-1.060,13
SA 0 / SA 1	(0) Nettoergebnis (21 - 22) / (1) Geldfluss operative Gebarung (31 - 32)				-2.272,54	-3.300,00	1.027,46	-1.639,87	-2.700,00	1.060,13
SU 23	Summe Haushaltsrücklagen				0,00	0,00	0,00	0,00	0,00	0,00
SA00	Nettoergebnis nach Zuw./Entn. Haushaltsrücklagen (Saldo 0 +/- SU23)				-2.272,54	-3.300,00	1.027,46			
Investive Gebarung										
SU 33	Summe Einzahlungen investive Gebarung							0,00	0,00	0,00
SU 34	Summe Auszahlungen investive Gebarung							0,00	0,00	0,00
SA2	Saldo (2) Geldfluss aus der Investiven Gebarung (33 - 34)							0,00	0,00	0,00
SA3	Saldo (3) Nettofinanzierungssaldo (Saldo 1 + Saldo 2)							-1.639,87	-2.700,00	1.060,13
Finanzierungstätigkeit										
SU 35	Summe Einzahlungen aus der Finanzierungstätigkeit							0,00	0,00	0,00
SU 36	Summe Auszahlungen aus der Finanzierungstätigkeit							0,00	0,00	0,00
SA4	Saldo (4) Geldfluss aus der Finanzierungstätigkeit (35 - 36)							0,00	0,00	0,00
SA5	Saldo (5) Geldfluss aus der voranschlagswirksamen Gebarung (Saldo 3 + Saldo 4)							-1.639,87	-2.700,00	1.060,13
516	Schulgesundheitsdienst									
516000	Schulgesundheitsdienst									
Operative Gebarung										
SU 21 / 31	Summe Erträge / Einzahlungen operative Gebarung				0,00	0,00	0,00	0,00	0,00	0,00
1/516000-728000	Entgelt für sonstige Leistungen Schulkinderuntersuchung	2225	3225	24	0,00	500,00	-500,00	0,00	500,00	-500,00
SU 22 / 32	Summe Aufwendungen / Auszahlungen operative Gebarung				0,00	500,00	-500,00	0,00	500,00	-500,00
SA 0 / SA 1	(0) Nettoergebnis (21 - 22) / (1) Geldfluss operative Gebarung (31 - 32)				0,00	-500,00	500,00	0,00	-500,00	500,00
SU 23	Summe Haushaltsrücklagen				0,00	0,00	0,00	0,00	0,00	0,00
SA00	Nettoergebnis nach Zuw./Entn. Haushaltsrücklagen (Saldo 0 +/- SU23)				0,00	-500,00	500,00			
Investive Gebarung										
SU 33	Summe Einzahlungen investive Gebarung							0,00	0,00	0,00
SU 34	Summe Auszahlungen investive Gebarung							0,00	0,00	0,00
SA2	Saldo (2) Geldfluss aus der Investiven Gebarung (33 - 34)							0,00	0,00	0,00
SA3	Saldo (3) Nettofinanzierungssaldo (Saldo 1 + Saldo 2)							0,00	-500,00	500,00
Finanzierungstätigkeit										
SU 35	Summe Einzahlungen aus der Finanzierungstätigkeit							0,00	0,00	0,00

		MVAG			Ergebnisrechnung			Finanzierungsrechnung		
		MVAG	MVAG	VCQU	RA 2022	VA 2022	RA - VA	RA 2022	VA 2022	RA - VA
		EH	FH							
SU 36	Summe Auszahlungen aus der Finanzierungstätigkeit							0,00	0,00	0,00
SA4	Saldo (4) Geldfluss aus der Finanzierungstätigkeit (35 – 36)							0,00	0,00	0,00
SA5	Saldo (5) Geldfluss aus der voranschlagswirksamen Gebarung (Saldo 3 + Saldo 4)							0,00	-500,00	500,00
519	Sonstige Einrichtungen und Maßnahmen									
519100	Sonstige Einrichtungen und Massnahmen anlässlich COVID19-Pandemie									
Operative Gebarung										
2/519100+860000	Transfers von Bund, Bundesfonds und Bundeskammern Kommunale Impfkampagne	2121	3121	15	8.222,00	0,00	8.222,00	8.222,00	0,00	8.222,00
2/519100+861000	Transfers von Ländern (Rückersatz Kosten Covid-19)	2121	3121	15	1.032,98	0,00	1.032,98	1.032,98	0,00	1.032,98
2/519100+861002	Zuschuss für Ausfälle COVID Quarantäne Personal	2121	3121	15	8.336,48	0,00	8.336,48	8.336,48	0,00	8.336,48
SU 21 / 31	Summe Erträge / Einzahlungen operative Gebarung				17.591,46	0,00	17.591,46	17.591,46	0,00	17.591,46
1/519100-728000	Entgelte für sonstige Leistungen	2225	3225	24	3.044,90	0,00	3.044,90	3.044,90	0,00	3.044,90
1/519100-728001	Entgelte für sonstige Leistungen (Saalmitte wegen Pandemie)	2225	3225	24	1.610,00	0,00	1.610,00	1.610,00	0,00	1.610,00
1/519100-728002	Ankauf Materialien wegen Corona Pandemie (Desinfektion, Masken, ...)	2225	3225	24	297,00	0,00	297,00	297,00	0,00	297,00
SU 22 / 32	Summe Aufwendungen / Auszahlungen operative Gebarung				4.951,90	0,00	4.951,90	4.951,90	0,00	4.951,90
SA 0 / SA 1	(0) Nettoergebnis (21 - 22) / (1) Geldfluss operative Gebarung (31 – 32)				12.639,56	0,00	12.639,56	12.639,56	0,00	12.639,56
SU 23	Summe Haushaltsrücklagen				0,00	0,00	0,00	0,00	0,00	0,00
SA00	Nettoergebnis nach Zuw./Entn. Haushaltsrücklagen (Saldo 0 +/- SU23)				12.639,56	0,00	12.639,56			
Investive Gebarung										
SU 33	Summe Einzahlungen investive Gebarung							0,00	0,00	0,00
SU 34	Summe Auszahlungen investive Gebarung							0,00	0,00	0,00
SA2	Saldo (2) Geldfluss aus der Investiven Gebarung (33 – 34)							0,00	0,00	0,00
SA3	Saldo (3) Nettofinanzierungssaldo (Saldo 1 + Saldo 2)							12.639,56	0,00	12.639,56
Finanzierungstätigkeit										
SU 35	Summe Einzahlungen aus der Finanzierungstätigkeit							0,00	0,00	0,00
SU 36	Summe Auszahlungen aus der Finanzierungstätigkeit							0,00	0,00	0,00
SA4	Saldo (4) Geldfluss aus der Finanzierungstätigkeit (35 – 36)							0,00	0,00	0,00
SA5	Saldo (5) Geldfluss aus der voranschlagswirksamen Gebarung (Saldo 3 + Saldo 4)							12.639,56	0,00	12.639,56

	MVAG			VCQU			Ergebnisrechnung			Finanzierungsrechnung		
	EH	FH		RA 2022	VA 2022	RA - VA	RA 2022	VA 2022	RA - VA			
52	Umweltschutz											
520	Natur- und Landschaftsschutz											
520000	Natur- und Landschaftsschutz											
Operative Gebarung												
2/520000+813000	Erträge aus der Auflösung von Investitionszuschüssen (Kapitaltransfers)	2127		2.823,53	2.800,00	23,53	0,00	0,00	0,00			
6/520000+829910	Sonstige Erträge Zuführungen für Investitionen	2116	3116 1 18	5.434,20	5.400,00	34,20	5.434,20	5.400,00	34,20			
2/520000+888000	Transfers von der Europäischen Union für Beweidung	2125	3125 15	671,04	0,00	671,04	671,04	0,00	671,04			
SU 21 / 31	Summe Erträge / Einzahlungen operative Gebarung			8.928,77	8.200,00	728,77	6.105,24	5.400,00	705,24			
1/520000-680000	Planmäßige Abschreibung	2226		4.000,00	4.000,00	0,00	0,00	0,00	0,00			
1/520000-728000	Entgelte für sonstige Leistungen Begutachtung Beweidung	2225	3225 24	605,52	0,00	605,52	605,52	0,00	605,52			
1/520000-729910	Sonstige Aufwendungen Zuführung Investitionen	2225	3225 24	5.434,20	5.400,00	34,20	5.434,20	5.400,00	34,20			
SU 22 / 32	Summe Aufwendungen / Auszahlungen operative Gebarung			10.039,72	9.400,00	639,72	6.039,72	5.400,00	639,72			
SA 0 / SA 1	(0) Nettoergebnis (21 - 22) / (1) Geldfluss operative Gebarung (31 - 32)			-1.110,95	-1.200,00	89,05	65,52	0,00	65,52			
SU 23	Summe Haushaltsrücklagen			0,00	0,00	0,00	0,00	0,00	0,00			
SA00	Nettoergebnis nach Zuw./Entn. Haushaltsrücklagen (Saldo 0 +/- SU23)			-1.110,95	-1.200,00	89,05						
Investive Gebarung												
SU 33	Summe Einzahlungen investive Gebarung						0,00	0,00	0,00			
SU 34	Summe Auszahlungen investive Gebarung						0,00	0,00	0,00			
SA2	Saldo (2) Geldfluss aus der Investiven Gebarung (33 - 34)						0,00	0,00	0,00			
SA3	Saldo (3) Nettofinanzierungssaldo (Saldo 1 + Saldo 2)						65,52	0,00	65,52			
Finanzierungstätigkeit												
SU 35	Summe Einzahlungen aus der Finanzierungstätigkeit						0,00	0,00	0,00			
SU 36	Summe Auszahlungen aus der Finanzierungstätigkeit						0,00	0,00	0,00			
SA4	Saldo (4) Geldfluss aus der Finanzierungstätigkeit (35 - 36)						0,00	0,00	0,00			
SA5	Saldo (5) Geldfluss aus der voranschlagswirksamen Gebarung (Saldo 3 + Saldo 4)						65,52	0,00	65,52			
522	Reinhaltung der Luft											
522000	Reinhaltung der Luft											
Operative Gebarung												
SU 21 / 31	Summe Erträge / Einzahlungen operative Gebarung			0,00	0,00	0,00	0,00	0,00	0,00			
1/522000-752000	Beitrag an den Gemeindeverband (Luftreinhaltegestez)	2231	3231 26	542,13	500,00	42,13	542,13	500,00	42,13			
SU 22 / 32	Summe Aufwendungen / Auszahlungen operative Gebarung			542,13	500,00	42,13	542,13	500,00	42,13			
SA 0 / SA 1	(0) Nettoergebnis (21 - 22) / (1) Geldfluss operative Gebarung (31 - 32)			-542,13	-500,00	-42,13	-542,13	-500,00	-42,13			

	MVAG	MVAG VCQU			Ergebnisrechnung			Finanzierungsrechnung			
		EH	FH		RA 2022	VA 2022	RA - VA	RA 2022	VA 2022	RA - VA	
SU 23		Summe Haushaltsrücklagen			0,00	0,00	0,00	0,00	0,00	0,00	
SA00		Nettoergebnis nach Zuw./Entn. Haushaltsrücklagen (Saldo 0 +/- SU23)			-542,13	-500,00	-42,13				
Investive Gebarung											
SU 33		Summe Einzahlungen investive Gebarung						0,00	0,00	0,00	
SU 34		Summe Auszahlungen investive Gebarung						0,00	0,00	0,00	
SA2		Saldo (2) Geldfluss aus der Investiven Gebarung (33 – 34)						0,00	0,00	0,00	
SA3		Saldo (3) Nettofinanzierungssaldo (Saldo 1 + Saldo 2)						-542,13	-500,00	-42,13	
Finanzierungstätigkeit											
SU 35		Summe Einzahlungen aus der Finanzierungstätigkeit						0,00	0,00	0,00	
SU 36		Summe Auszahlungen aus der Finanzierungstätigkeit						0,00	0,00	0,00	
SA4		Saldo (4) Geldfluss aus der Finanzierungstätigkeit (35 – 36)						0,00	0,00	0,00	
SA5		Saldo (5) Geldfluss aus der voranschlagswirksamen Gebarung (Saldo 3 + Saldo 4)						-542,13	-500,00	-42,13	
527		Müllbeseitigung									
527000		Müllbeseitigung									
Operative Gebarung											
SU 21 / 31		Summe Erträge / Einzahlungen operative Gebarung			0,00	0,00	0,00	0,00	0,00	0,00	
1/527000-720000		Vergütungen für Personal und Sachkosten (interne Umbuchungen)	2225	3225	24	10.023,44	0,00	10.023,44	10.023,44	0,00	10.023,44
1/527000-728000		Entgelt für sonstige Leistungen (Bauschuttentsorgung)	2225	3225	24	960,00	0,00	960,00	960,00	0,00	960,00
SU 22 / 32		Summe Aufwendungen / Auszahlungen operative Gebarung			10.983,44	0,00	10.983,44	10.983,44	0,00	10.983,44	
SA 0 / SA 1		(0) Nettoergebnis (21 - 22) / (1) Geldfluss operative Gebarung (31 – 32)			-10.983,44	0,00	-10.983,44	-10.983,44	0,00	-10.983,44	
SU 23		Summe Haushaltsrücklagen			0,00	0,00	0,00	0,00	0,00	0,00	
SA00		Nettoergebnis nach Zuw./Entn. Haushaltsrücklagen (Saldo 0 +/- SU23)			-10.983,44	0,00	-10.983,44				
Investive Gebarung											
SU 33		Summe Einzahlungen investive Gebarung						0,00	0,00	0,00	
SU 34		Summe Auszahlungen investive Gebarung						0,00	0,00	0,00	
SA2		Saldo (2) Geldfluss aus der Investiven Gebarung (33 – 34)						0,00	0,00	0,00	
SA3		Saldo (3) Nettofinanzierungssaldo (Saldo 1 + Saldo 2)						-10.983,44	0,00	-10.983,44	
Finanzierungstätigkeit											
SU 35		Summe Einzahlungen aus der Finanzierungstätigkeit						0,00	0,00	0,00	
SU 36		Summe Auszahlungen aus der Finanzierungstätigkeit						0,00	0,00	0,00	
SA4		Saldo (4) Geldfluss aus der Finanzierungstätigkeit (35 – 36)						0,00	0,00	0,00	
SA5		Saldo (5) Geldfluss aus der voranschlagswirksamen Gebarung (Saldo 3 + Saldo 4)						-10.983,44	0,00	-10.983,44	

		MVAG MVAG VCQU			Ergebnisrechnung			Finanzierungsrechnung		
		EH	FH		RA 2022	VA 2022	RA - VA	RA 2022	VA 2022	RA - VA
529	Sonstige Einrichtungen und Maßnahmen									
529000	Sonstige Maßnahmen									
Operative Gebarung										
SU 21 / 31	Summe Erträge / Einzahlungen operative Gebarung				0,00	0,00	0,00	0,00	0,00	0,00
1/529000-726000	Mitgliedsbeiträge Klimabündnis	2225	3225	24	462,32	400,00	62,32	462,32	400,00	62,32
SU 22 / 32	Summe Aufwendungen / Auszahlungen operative Gebarung				462,32	400,00	62,32	462,32	400,00	62,32
SA 0 / SA 1	(0) Nettoergebnis (21 - 22) / (1) Geldfluss operative Gebarung (31 - 32)				-462,32	-400,00	-62,32	-462,32	-400,00	-62,32
1/529000-794000	Zuweisung an zweckgebundene Haushaltsrücklagen	2401			0,00	700,00	700,00	0,00	0,00	0,00
1/529000-794001	Zuweisung an zweckgebundene Haushaltsrücklagen	2401			566,25	0,00	-566,25	0,00	0,00	0,00
SU 23	Summe Haushaltsrücklagen				-566,25	-700,00	133,75	0,00	0,00	0,00
SA00	Nettoergebnis nach Zuw./Entn. Haushaltsrücklagen (Saldo 0 +/- SU23)				-1.028,57	-1.100,00	71,43			
Investive Gebarung										
SU 33	Summe Einzahlungen investive Gebarung							0,00	0,00	0,00
SU 34	Summe Auszahlungen investive Gebarung							0,00	0,00	0,00
SA2	Saldo (2) Geldfluss aus der Investiven Gebarung (33 - 34)							0,00	0,00	0,00
SA3	Saldo (3) Nettofinanzierungssaldo (Saldo 1 + Saldo 2)							-462,32	-400,00	-62,32
Finanzierungstätigkeit										
SU 35	Summe Einzahlungen aus der Finanzierungstätigkeit							0,00	0,00	0,00
SU 36	Summe Auszahlungen aus der Finanzierungstätigkeit							0,00	0,00	0,00
SA4	Saldo (4) Geldfluss aus der Finanzierungstätigkeit (35 - 36)							0,00	0,00	0,00
SA5	Saldo (5) Geldfluss aus der voranschlagswirksamen Gebarung (Saldo 3 + Saldo 4)							-462,32	-400,00	-62,32
56	Krankenanstalten anderer Rechtsträger									
562	Sprengelbeiträge									
562000	Sprengelbeiträge NÖKAS (Zweckaufwand)									
Operative Gebarung										
SU 21 / 31	Summe Erträge / Einzahlungen operative Gebarung				0,00	0,00	0,00	0,00	0,00	0,00
1/562000-752000	Beitrag an den NÖKAS Zweckaufwand	2231	3231	26	281.824,89	278.000,00	3.824,89	281.824,89	278.000,00	3.824,89
SU 22 / 32	Summe Aufwendungen / Auszahlungen operative Gebarung				281.824,89	278.000,00	3.824,89	281.824,89	278.000,00	3.824,89
SA 0 / SA 1	(0) Nettoergebnis (21 - 22) / (1) Geldfluss operative Gebarung (31 - 32)				-281.824,89	-278.000,00	-3.824,89	-281.824,89	-278.000,00	-3.824,89
SU 23	Summe Haushaltsrücklagen				0,00	0,00	0,00	0,00	0,00	0,00
SA00	Nettoergebnis nach Zuw./Entn. Haushaltsrücklagen (Saldo 0 +/- SU23)				-281.824,89	-278.000,00	-3.824,89			
Investive Gebarung										
SU 33	Summe Einzahlungen investive Gebarung							0,00	0,00	0,00
SU 34	Summe Auszahlungen investive Gebarung							0,00	0,00	0,00

	MVAG	MVAG	VCQU	Ergebnisrechnung			Finanzierungsrechnung			
				EH	FH	RA 2022	VA 2022	RA - VA	RA 2022	VA 2022
SA2								0,00	0,00	0,00
SA3								-281.824,89	-278.000,00	-3.824,89
Finanzierungstätigkeit										
SU 35								0,00	0,00	0,00
SU 36								0,00	0,00	0,00
SA4								0,00	0,00	0,00
SA5								-281.824,89	-278.000,00	-3.824,89
562100 Sprengelbeiträge (NÖKAS) Verwaltungsaufwand										
Operative Gebarung										
SU 21 / 31								0,00	0,00	0,00
1/562100-752000								6,24	0,00	6,24
				2231	3231	26		6,24	0,00	6,24
SU 22 / 32								6,24	0,00	6,24
SA 0 / SA 1								-6,24	0,00	-6,24
SU 23								0,00	0,00	0,00
SA00								-6,24	0,00	-6,24
Investive Gebarung										
SU 33								0,00	0,00	0,00
SU 34								0,00	0,00	0,00
SA2								0,00	0,00	0,00
SA3								-6,24	0,00	-6,24
Finanzierungstätigkeit										
SU 35								0,00	0,00	0,00
SU 36								0,00	0,00	0,00
SA4								0,00	0,00	0,00
SA5								-6,24	0,00	-6,24

		MVAG MVAG VCQU			Ergebnisrechnung			Finanzierungsrechnung		
		EH	FH		RA 2022	VA 2022	RA - VA	RA 2022	VA 2022	RA - VA
6 Straßen- und Wasserbau, Verkehr										
61	Straßenbau									
610	Bundesstraßen									
61000	Bundesstraßen									
Operative Gebarung										
SU 21 / 31	Summe Erträge / Einzahlungen operative Gebarung				0,00	0,00	0,00	0,00	0,00	0,00
1/610000-700000	Anerkennungsziins Abbiegespur Marktplatz	2223	3223	24	136,13	100,00	36,13	136,13	100,00	36,13
1/610000-700100	Anerkennungsziins Abbiegespur NVZ	2223	3223	24	934,18	900,00	34,18	934,18	900,00	34,18
SU 22 / 32	Summe Aufwendungen / Auszahlungen operative Gebarung				1.070,31	1.000,00	70,31	1.070,31	1.000,00	70,31
SA 0 / SA 1	(0) Nettoergebnis (21 - 22) / (1) Geldfluss operative Gebarung (31 - 32)				-1.070,31	-1.000,00	-70,31	-1.070,31	-1.000,00	-70,31
SU 23	Summe Haushaltsrücklagen				0,00	0,00	0,00	0,00	0,00	0,00
SA00	Nettoergebnis nach Zuw./Entn. Haushaltsrücklagen (Saldo 0 +/- SU23)				-1.070,31	-1.000,00	-70,31			
Investive Gebarung										
SU 33	Summe Einzahlungen investive Gebarung							0,00	0,00	0,00
SU 34	Summe Auszahlungen investive Gebarung							0,00	0,00	0,00
SA2	Saldo (2) Geldfluss aus der Investiven Gebarung (33 - 34)							0,00	0,00	0,00
SA3	Saldo (3) Nettofinanzierungssaldo (Saldo 1 + Saldo 2)							-1.070,31	-1.000,00	-70,31
Finanzierungstätigkeit										
SU 35	Summe Einzahlungen aus der Finanzierungstätigkeit							0,00	0,00	0,00
SU 36	Summe Auszahlungen aus der Finanzierungstätigkeit							0,00	0,00	0,00
SA4	Saldo (4) Geldfluss aus der Finanzierungstätigkeit (35 - 36)							0,00	0,00	0,00
SA5	Saldo (5) Geldfluss aus der voranschlagswirksamen Gebarung (Saldo 3 + Saldo 4)							-1.070,31	-1.000,00	-70,31
611	Landesstraßen									
611000	Landesstraßen									
Operative Gebarung										
SU 21 / 31	Summe Erträge / Einzahlungen operative Gebarung				0,00	0,00	0,00	0,00	0,00	0,00
1/611000-728000	Entgelt für sonstige Leistungen Streumaterial für Winterdienst	2225	3225	24	0,00	200,00	-200,00	0,00	200,00	-200,00
SU 22 / 32	Summe Aufwendungen / Auszahlungen operative Gebarung				0,00	200,00	-200,00	0,00	200,00	-200,00
SA 0 / SA 1	(0) Nettoergebnis (21 - 22) / (1) Geldfluss operative Gebarung (31 - 32)				0,00	-200,00	200,00	0,00	-200,00	200,00
SU 23	Summe Haushaltsrücklagen				0,00	0,00	0,00	0,00	0,00	0,00
SA00	Nettoergebnis nach Zuw./Entn. Haushaltsrücklagen (Saldo 0 +/- SU23)				0,00	-200,00	200,00			
Investive Gebarung										
SU 33	Summe Einzahlungen investive Gebarung							0,00	0,00	0,00
SU 34	Summe Auszahlungen investive Gebarung							0,00	0,00	0,00

	MVAG			Ergebnisrechnung			Finanzierungsrechnung				
	MVAG	MVAG	VCQU	RA 2022	VA 2022	RA - VA	RA 2022	VA 2022	RA - VA		
	EH	FH									
SA2	Saldo (2) Geldfluss aus der Investiven Gebarung (33 – 34)						0,00	0,00	0,00		
SA3	Saldo (3) Nettofinanzierungssaldo (Saldo 1 + Saldo 2)						0,00	-200,00	200,00		
Finanzierungstätigkeit											
SU 35	Summe Einzahlungen aus der Finanzierungstätigkeit						0,00	0,00	0,00		
SU 36	Summe Auszahlungen aus der Finanzierungstätigkeit						0,00	0,00	0,00		
SA4	Saldo (4) Geldfluss aus der Finanzierungstätigkeit (35 – 36)						0,00	0,00	0,00		
SA5	Saldo (5) Geldfluss aus der voranschlagswirksamen Gebarung (Saldo 3 + Saldo 4)						0,00	-200,00	200,00		
612	Gemeindestraßen										
612000	Gemeindestraßen										
Operative Gebarung											
2/612000+813000	Erträge aus der Auflösung von Investitionszuschüssen (Kapitaltransfers)	2127			5.650,04	5.700,00	-49,96	0,00	0,00	0,00	
2/612000+829100	Sonstige Erträge (Parkplätze Beepark, Dworak etc.)	2116	3116	18	490,00	200,00	290,00	1.115,00	200,00	915,00	
6/612000+829910	Zuführung an Investitionsvorhaben	2116	3116	1	18	62.219,49	0,00	62.219,49	62.219,49	0,00	62.219,49
2/612000+868000	Strafgelder	2124	3124	16	760,00	600,00	160,00	760,00	600,00	160,00	
6/612000+871000	Beihilfen aus Bedarfszuweisungen für Straßenbeleuchtung	2121	3121	1	33	500,00	700,00	-200,00	500,00	700,00	-200,00
6/612000+871001	Beihilfen aus Bedarfszuweisungen aufgrund des Vorhabens	2121	3121	1	33	230.000,00	197.000,00	33.000,00	230.000,00	197.000,00	33.000,00
SU 21 / 31	Summe Erträge / Einzahlungen operative Gebarung				299.619,53	204.200,00	95.419,53	294.594,49	198.500,00	96.094,49	
1/612000-511000	Geldbezüge der Vertragsbediensteten in handwerklicher Verwendung	2211	3211	20	0,00	100,00	-100,00	0,00	100,00	-100,00	
1/612000-582000	Sonstige DGB zur sozialen Sicherheit	2212	3212	20	0,00	100,00	-100,00	0,00	100,00	-100,00	
1/612000-650000	Schuldzinsen	2241	3241	25	834,06	3.400,00	-2.565,94	834,06	3.400,00	-2.565,94	
1/612000-680000	Planmäßige Abschreibung	2226			97.914,43	97.700,00	214,43	0,00	0,00	0,00	
1/612000-720000	Kostenbeiträge (Kostensätze) für Leistungen Umlegung Personalkosten	2225	3225	24	6.419,61	0,00	6.419,61	6.419,61	0,00	6.419,61	
1/612000-729000	Sonstige Ausgaben	2225	3225	24	1.682,59	0,00	1.682,59	1.682,59	0,00	1.682,59	
1/612000-729910	Zuführung an investive Gebarung	2225	3225	24	62.219,49	0,00	62.219,49	62.219,49	0,00	62.219,49	
SU 22 / 32	Summe Aufwendungen / Auszahlungen operative Gebarung				169.070,18	101.300,00	67.770,18	71.155,75	3.600,00	67.555,75	
SA 0 / SA 1	(0) Nettoergebnis (21 - 22) / (1) Geldfluss operative Gebarung (31 – 32)				130.549,35	102.900,00	27.649,35	223.438,74	194.900,00	28.538,74	
SU 23	Summe Haushaltsrücklagen				0,00	0,00	0,00	0,00	0,00	0,00	
SA00	Nettoergebnis nach Zuw./Entn. Haushaltsrücklagen (Saldo 0 +/- SU23)				130.549,35	102.900,00	27.649,35				
Investive Gebarung											
SU 33	Summe Einzahlungen investive Gebarung							0,00	0,00	0,00	
5/612000-002000	Gemeindestraßenbau		3412	1	40	0,00	0,00	0,00	40.188,62	50.000,00	-9.811,38
5/612000-002100	Straßenbauten Sonnenstraße+Bahnhofsareal		3412	1	40	0,00	0,00	0,00	315.486,62	237.700,00	77.786,62

		MVAG			Ergebnisrechnung			Finanzierungsrechnung		
		EH	FH	VCQU	RA 2022	VA 2022	RA - VA	RA 2022	VA 2022	RA - VA
5/612000-005000	Anpassung Straßenbeleuchtung an den Stand der Technik		3412	1 40	0,00	0,00	0,00	163,20	5.000,00	-4.836,80
SU 34	Summe Auszahlungen investive Gebarung							355.838,44	292.700,00	63.138,44
SA2	Saldo (2) Geldfluss aus der Investiven Gebarung (33 – 34)							-355.838,44	-292.700,00	-63.138,44
SA3	Saldo (3) Nettofinanzierungssaldo (Saldo 1 + Saldo 2)							-132.399,70	-97.800,00	-34.599,70
Finanzierungstätigkeit										
6/612000+346001	Investitionsdarlehen von Finanzunternehmen		3514	1 55	0,00	0,00	0,00	0,00	34.900,00	-34.900,00
SU 35	Summe Einzahlungen aus der Finanzierungstätigkeit							0,00	34.900,00	-34.900,00
1/612000-346000	Schuldentilgung		3614	65	0,00	0,00	0,00	15.578,24	27.600,00	-12.021,76
SU 36	Summe Auszahlungen aus der Finanzierungstätigkeit							15.578,24	27.600,00	-12.021,76
SA4	Saldo (4) Geldfluss aus der Finanzierungstätigkeit (35 – 36)							-15.578,24	7.300,00	-22.878,24
SA5	Saldo (5) Geldfluss aus der voranschlagswirksamen Gebarung (Saldo 3 + Saldo 4)							-147.977,94	-90.500,00	-57.477,94
63	Schutzwasserbau									
639	Sonstige Einrichtungen und Maßnahmen									
639000	Sonstige Einrichtungen und Maßnahmen									
Operative Gebarung										
SU 21 / 31	Summe Erträge / Einzahlungen operative Gebarung				0,00	0,00	0,00	0,00	0,00	0,00
1/639000-729000	Sonstige Ausgaben		2225	3225 24	0,00	1.000,00	-1.000,00	0,00	1.000,00	-1.000,00
SU 22 / 32	Summe Aufwendungen / Auszahlungen operative Gebarung				0,00	1.000,00	-1.000,00	0,00	1.000,00	-1.000,00
SA 0 / SA 1	(0) Nettoergebnis (21 - 22) / (1) Geldfluss operative Gebarung (31 – 32)				0,00	-1.000,00	1.000,00	0,00	-1.000,00	1.000,00
SU 23	Summe Haushaltsrücklagen				0,00	0,00	0,00	0,00	0,00	0,00
SA00	Nettoergebnis nach Zuw./Entn. Haushaltsrücklagen (Saldo 0 +/- SU23)				0,00	-1.000,00	1.000,00			
Investive Gebarung										
SU 33	Summe Einzahlungen investive Gebarung							0,00	0,00	0,00
SU 34	Summe Auszahlungen investive Gebarung							0,00	0,00	0,00
SA2	Saldo (2) Geldfluss aus der Investiven Gebarung (33 – 34)							0,00	0,00	0,00
SA3	Saldo (3) Nettofinanzierungssaldo (Saldo 1 + Saldo 2)							0,00	-1.000,00	1.000,00
Finanzierungstätigkeit										
SU 35	Summe Einzahlungen aus der Finanzierungstätigkeit							0,00	0,00	0,00
SU 36	Summe Auszahlungen aus der Finanzierungstätigkeit							0,00	0,00	0,00
SA4	Saldo (4) Geldfluss aus der Finanzierungstätigkeit (35 – 36)							0,00	0,00	0,00
SA5	Saldo (5) Geldfluss aus der voranschlagswirksamen Gebarung (Saldo 3 + Saldo 4)							0,00	-1.000,00	1.000,00

	MVAG			Ergebnisrechnung			Finanzierungsrechnung		
	EH	FH	VCQU	RA 2022	VA 2022	RA - VA	RA 2022	VA 2022	RA - VA
64	Straßenverkehr								
640	Einrichtungen und Maßnahmen nach der Straßenverkehrsordnung								
640000	Einrichtung und Maßnahmen der Strassenverkehrsordnung								
Operative Gebarung									
SU 21 / 31	Summe Erträge / Einzahlungen operative Gebarung			0,00	0,00	0,00	0,00	0,00	0,00
1/640000-400000	Geringwertige Wirtschaftsgüter (GWG)	2221	3221	23	412,14	0,00	412,14	0,00	412,14
1/640000-611000	Instandhaltung der Straßenverkehrszeichen	2224	3224	24	377,92	700,00	-322,08	377,92	700,00
1/640000-680000	Planmäßige Abschreibung	2226			530,95	0,00	530,95	0,00	0,00
SU 22 / 32	Summe Aufwendungen / Auszahlungen operative Gebarung			1.321,01	700,00	621,01	790,06	700,00	90,06
SA 0 / SA 1	(0) Nettoergebnis (21 - 22) / (1) Geldfluss operative Gebarung (31 - 32)			-1.321,01	-700,00	-621,01	-790,06	-700,00	-90,06
SU 23	Summe Haushaltsrücklagen			0,00	0,00	0,00	0,00	0,00	0,00
SA00	Nettoergebnis nach Zuw./Entn. Haushaltsrücklagen (Saldo 0 +/- SU23)			-1.321,01	-700,00	-621,01			
Investive Gebarung									
SU 33	Summe Einzahlungen investive Gebarung						0,00	0,00	0,00
1/640000-050000	Straßenverkehrs-Zeichen, Leitschienen, Spiegel etc.		3412	2	40	0,00	0,00	0,00	530,95
SU 34	Summe Auszahlungen investive Gebarung						530,95	700,00	-169,05
SA2	Saldo (2) Geldfluss aus der Investiven Gebarung (33 - 34)						-530,95	-700,00	169,05
SA3	Saldo (3) Nettofinanzierungssaldo (Saldo 1 + Saldo 2)						-1.321,01	-1.400,00	78,99
Finanzierungstätigkeit									
SU 35	Summe Einzahlungen aus der Finanzierungstätigkeit						0,00	0,00	0,00
SU 36	Summe Auszahlungen aus der Finanzierungstätigkeit						0,00	0,00	0,00
SA4	Saldo (4) Geldfluss aus der Finanzierungstätigkeit (35 - 36)						0,00	0,00	0,00
SA5	Saldo (5) Geldfluss aus der voranschlagswirksamen Gebarung (Saldo 3 + Saldo 4)						-1.321,01	-1.400,00	78,99

		MVAG			Ergebnisrechnung			Finanzierungsrechnung		
		EH	VCQU		RA 2022	VA 2022	RA - VA	RA 2022	VA 2022	RA - VA
			FH							
7 Wirtschaftsförderung										
71	Grundlagenverbesserung in der Land- und Forstwirtschaft									
710	Land- und forstwirtschaftlicher Wegebau									
710000	Land- und forstwirtschaftlicher Weg									
Operative Gebarung										
2/710000+813000	Erträge aus der Auflösung von Investitionszuschüssen (Kapitaltransfers)		2127		630,00	600,00	30,00	0,00	0,00	0,00
6/710000+829910	Zuführung an Investitionsvorhaben	2116	3116	1 18	0,00	5.000,00	-5.000,00	0,00	5.000,00	-5.000,00
6/710000+871000	Beihilfen aus Bedarfszuweisungen	2121	3121	1 33	2.500,00	2.500,00	0,00	2.500,00	2.500,00	0,00
SU 21 / 31	Summe Erträge / Einzahlungen operative Gebarung				3.130,00	8.100,00	-4.970,00	2.500,00	7.500,00	-5.000,00
1/710000-611000	Instandhaltung von Straßenbauten (Güterwegen)	2224	3224	24	0,00	500,00	-500,00	0,00	500,00	-500,00
1/710000-680000	Planmäßige Abschreibung	2226			20.132,59	20.100,00	32,59	0,00	0,00	0,00
1/710000-720000	Vergütungen für Personal und Sachkosten (interne Umbuchungen)	2225	3225	24	98,12	0,00	98,12	98,12	0,00	98,12
1/710000-729910	Zuführung an Investitionsvorhaben Güterwege	2225	3225	24	0,00	5.000,00	-5.000,00	0,00	5.000,00	-5.000,00
SU 22 / 32	Summe Aufwendungen / Auszahlungen operative Gebarung				20.230,71	25.600,00	-5.369,29	98,12	5.500,00	-5.401,88
SA 0 / SA 1	(0) Nettoergebnis (21 - 22) / (1) Geldfluss operative Gebarung (31 – 32)				-17.100,71	-17.500,00	399,29	2.401,88	2.000,00	401,88
SU 23	Summe Haushaltsrücklagen				0,00	0,00	0,00	0,00	0,00	0,00
SA00	Nettoergebnis nach Zuw./Entn. Haushaltsrücklagen (Saldo 0 +/- SU23)				-17.100,71	-17.500,00	399,29			
Investive Gebarung										
6/710000+301000	Landesbeitrag Güterwege		3331	1 33	0,00	0,00	0,00	0,00	2.500,00	-2.500,00
SU 33	Summe Einzahlungen investive Gebarung							0,00	2.500,00	-2.500,00
5/710000-002000	Straßenbauten Güterwege Generalsanierung/Neubau		3412	1 40	0,00	0,00	0,00	0,00	10.000,00	-10.000,00
SU 34	Summe Auszahlungen investive Gebarung							0,00	10.000,00	-10.000,00
SA2	Saldo (2) Geldfluss aus der Investiven Gebarung (33 – 34)							0,00	-7.500,00	7.500,00
SA3	Saldo (3) Nettofinanzierungssaldo (Saldo 1 + Saldo 2)							2.401,88	-5.500,00	7.901,88
Finanzierungstätigkeit										
SU 35	Summe Einzahlungen aus der Finanzierungstätigkeit							0,00	0,00	0,00
SU 36	Summe Auszahlungen aus der Finanzierungstätigkeit							0,00	0,00	0,00
SA4	Saldo (4) Geldfluss aus der Finanzierungstätigkeit (35 – 36)							0,00	0,00	0,00
SA5	Saldo (5) Geldfluss aus der voranschlagswirksamen Gebarung (Saldo 3 + Saldo 4)							2.401,88	-5.500,00	7.901,88

		MVAG MVAG VCQU			Ergebnisrechnung			Finanzierungsrechnung		
		EH	FH		RA 2022	VA 2022	RA - VA	RA 2022	VA 2022	RA - VA
74	Sonstige Förderung der Land- und Forstwirtschaft									
742	Produktionsförderung									
742000	Produktionsförderung									
Operative Gebarung										
SU 21 / 31	Summe Erträge / Einzahlungen operative Gebarung				0,00	0,00	0,00	0,00	0,00	0,00
1/742000-755000	Laufende Transferzahlungen an priv. Untern. (Zuschuss Befr.)	2233	3233	27	1.782,00	1.500,00	282,00	1.782,00	1.500,00	282,00
SU 22 / 32	Summe Aufwendungen / Auszahlungen operative Gebarung				1.782,00	1.500,00	282,00	1.782,00	1.500,00	282,00
SA 0 / SA 1	(0) Nettoergebnis (21 - 22) / (1) Geldfluss operative Gebarung (31 - 32)				-1.782,00	-1.500,00	-282,00	-1.782,00	-1.500,00	-282,00
SU 23	Summe Haushaltsrücklagen				0,00	0,00	0,00	0,00	0,00	0,00
SA00	Nettoergebnis nach Zuw./Entn. Haushaltsrücklagen (Saldo 0 +/- SU23)				-1.782,00	-1.500,00	-282,00			
Investive Gebarung										
SU 33	Summe Einzahlungen investive Gebarung							0,00	0,00	0,00
SU 34	Summe Auszahlungen investive Gebarung							0,00	0,00	0,00
SA2	Saldo (2) Geldfluss aus der Investiven Gebarung (33 - 34)							0,00	0,00	0,00
SA3	Saldo (3) Nettofinanzierungssaldo (Saldo 1 + Saldo 2)							-1.782,00	-1.500,00	-282,00
Finanzierungstätigkeit										
SU 35	Summe Einzahlungen aus der Finanzierungstätigkeit							0,00	0,00	0,00
SU 36	Summe Auszahlungen aus der Finanzierungstätigkeit							0,00	0,00	0,00
SA4	Saldo (4) Geldfluss aus der Finanzierungstätigkeit (35 - 36)							0,00	0,00	0,00
SA5	Saldo (5) Geldfluss aus der voranschlagswirksamen Gebarung (Saldo 3 + Saldo 4)							-1.782,00	-1.500,00	-282,00
749	Sonstige Einrichtungen und Maßnahmen									
749000	Sonstige Einrichtungen und Maßnahmen									
Operative Gebarung										
SU 21 / 31	Summe Erträge / Einzahlungen operative Gebarung				0,00	0,00	0,00	0,00	0,00	0,00
1/749000-757000	Subventionen an den Imkerverein	2234	3234	27	0,00	100,00	-100,00	0,00	100,00	-100,00
SU 22 / 32	Summe Aufwendungen / Auszahlungen operative Gebarung				0,00	100,00	-100,00	0,00	100,00	-100,00
SA 0 / SA 1	(0) Nettoergebnis (21 - 22) / (1) Geldfluss operative Gebarung (31 - 32)				0,00	-100,00	100,00	0,00	-100,00	100,00
SU 23	Summe Haushaltsrücklagen				0,00	0,00	0,00	0,00	0,00	0,00
SA00	Nettoergebnis nach Zuw./Entn. Haushaltsrücklagen (Saldo 0 +/- SU23)				0,00	-100,00	100,00			
Investive Gebarung										
SU 33	Summe Einzahlungen investive Gebarung							0,00	0,00	0,00
SU 34	Summe Auszahlungen investive Gebarung							0,00	0,00	0,00
SA2	Saldo (2) Geldfluss aus der Investiven Gebarung (33 - 34)							0,00	0,00	0,00
SA3	Saldo (3) Nettofinanzierungssaldo (Saldo 1 + Saldo 2)							0,00	-100,00	100,00

	MVAG			Ergebnisrechnung			Finanzierungsrechnung			
	MVAG EH	MVAG FH	VCQU	RA 2022	VA 2022	RA - VA	RA 2022	VA 2022	RA - VA	
Finanzierungstätigkeit										
SU 35	Summe Einzahlungen aus der Finanzierungstätigkeit						0,00	0,00	0,00	
SU 36	Summe Auszahlungen aus der Finanzierungstätigkeit						0,00	0,00	0,00	
SA4	Saldo (4) Geldfluss aus der Finanzierungstätigkeit (35 – 36)						0,00	0,00	0,00	
SA5	Saldo (5) Geldfluss aus der voranschlagswirksamen Gebarung (Saldo 3 + Saldo 4)						0,00	-100,00	100,00	
77	Förderung des Fremdenverkehrs									
770	Einrichtungen zur Förderung des Fremdenverkehrs									
770000	Einrichtung zur Förderung des Fremdenverkehrs									
Operative Gebarung										
SU 21 / 31	Summe Erträge / Einzahlungen operative Gebarung			0,00	0,00	0,00	0,00	0,00	0,00	
1/770000-726000	Mitgliedsbeiträge an Tourismusregion	2225	3225	24	3.423,19	3.400,00	23,19	3.423,19	3.400,00	23,19
SU 22 / 32	Summe Aufwendungen / Auszahlungen operative Gebarung			3.423,19	3.400,00	23,19	3.423,19	3.400,00	23,19	
SA 0 / SA 1	(0) Nettoergebnis (21 - 22) / (1) Geldfluss operative Gebarung (31 – 32)			-3.423,19	-3.400,00	-23,19	-3.423,19	-3.400,00	-23,19	
SU 23	Summe Haushaltsrücklagen			0,00	0,00	0,00	0,00	0,00	0,00	
SA00	Nettoergebnis nach Zuw./Entn. Haushaltsrücklagen (Saldo 0 +/- SU23)			-3.423,19	-3.400,00	-23,19				
Investive Gebarung										
SU 33	Summe Einzahlungen investive Gebarung						0,00	0,00	0,00	
SU 34	Summe Auszahlungen investive Gebarung						0,00	0,00	0,00	
SA2	Saldo (2) Geldfluss aus der Investiven Gebarung (33 – 34)						0,00	0,00	0,00	
SA3	Saldo (3) Nettofinanzierungssaldo (Saldo 1 + Saldo 2)						-3.423,19	-3.400,00	-23,19	
Finanzierungstätigkeit										
SU 35	Summe Einzahlungen aus der Finanzierungstätigkeit						0,00	0,00	0,00	
SU 36	Summe Auszahlungen aus der Finanzierungstätigkeit						0,00	0,00	0,00	
SA4	Saldo (4) Geldfluss aus der Finanzierungstätigkeit (35 – 36)						0,00	0,00	0,00	
SA5	Saldo (5) Geldfluss aus der voranschlagswirksamen Gebarung (Saldo 3 + Saldo 4)						-3.423,19	-3.400,00	-23,19	
771	Maßnahmen zur Förderung des Fremdenverkehrs									
771000	Maßnahmen zur Förderung des Fremdenverkehrs									
Operative Gebarung										
2/771000+813000	Erträge aus der Auflösung von Investitionszuschüssen (Kapitaltransfers)	2127			0,00	500,00	-500,00	0,00	0,00	0,00
SU 21 / 31	Summe Erträge / Einzahlungen operative Gebarung			0,00	500,00	-500,00	0,00	0,00	0,00	
1/771000-457000	Druckwerke (Tourismusbroschüre)	2221	3221	23	51,07	300,00	-248,93	51,07	300,00	-248,93
1/771000-650000	Zinsen für Finanzschulden in Euro	2241	3241	25	0,00	100,00	-100,00	0,00	100,00	-100,00
1/771000-720000	Vergütungen für Personal und Sachkosten (interne Umbuchungen)	2225	3225	24	893,91	0,00	893,91	893,91	0,00	893,91

		MVAG			Ergebnisrechnung			Finanzierungsrechnung		
		MVAG EH	MVAG FH	MVAG VCQU	RA 2022	VA 2022	RA - VA	RA 2022	VA 2022	RA - VA
1/771000-726100	Mitgliedsbeitrag an Tourismusverein	2225	3225	24	150,00	200,00	-50,00	150,00	200,00	-50,00
1/771000-726200	Beitrag für Infostelle Ybbs	2225	3225	24	1.298,43	1.300,00	-1,57	1.298,43	1.300,00	-1,57
1/771000-728000	Entgelt für sonstige Leistungen von Gewerbetreibenden, Firmen (Projektbeiträge Wachau-Nibelungengau)	2225	3225	24	2.259,00	1.800,00	459,00	2.259,00	1.800,00	459,00
1/771000-757000	Subvention an den Tourismusverein (Dorferneuerungsv.)	2234	3234	27	781,24	600,00	181,24	781,24	600,00	181,24
SU 22 / 32	Summe Aufwendungen / Auszahlungen operative Gebarung				5.433,65	4.300,00	1.133,65	5.433,65	4.300,00	1.133,65
SA 0 / SA 1	(0) Nettoergebnis (21 - 22) / (1) Geldfluss operative Gebarung (31 - 32)				-5.433,65	-3.800,00	-1.633,65	-5.433,65	-4.300,00	-1.133,65
SU 23	Summe Haushaltsrücklagen				0,00	0,00	0,00	0,00	0,00	0,00
SA00	Nettoergebnis nach Zuw./Entn. Haushaltsrücklagen (Saldo 0 +/- SU23)				-5.433,65	-3.800,00	-1.633,65			
Investive Gebarung										
SU 33	Summe Einzahlungen investive Gebarung							0,00	0,00	0,00
SU 34	Summe Auszahlungen investive Gebarung							0,00	0,00	0,00
SA2	Saldo (2) Geldfluss aus der Investiven Gebarung (33 - 34)							0,00	0,00	0,00
SA3	Saldo (3) Nettofinanzierungssaldo (Saldo 1 + Saldo 2)							-5.433,65	-4.300,00	-1.133,65
Finanzierungstätigkeit										
SU 35	Summe Einzahlungen aus der Finanzierungstätigkeit							0,00	0,00	0,00
1/771000-346000	Tilgung Kredit Bootssteg		3614	65	0,00	0,00	0,00	0,00	1.600,00	-1.600,00
SU 36	Summe Auszahlungen aus der Finanzierungstätigkeit							0,00	1.600,00	-1.600,00
SA4	Saldo (4) Geldfluss aus der Finanzierungstätigkeit (35 - 36)							0,00	-1.600,00	1.600,00
SA5	Saldo (5) Geldfluss aus der voranschlagswirksamen Gebarung (Saldo 3 + Saldo 4)							-5.433,65	-5.900,00	466,35
771001	Bootsanlegestelle									
Operative Gebarung										
SU 21 / 31	Summe Erträge / Einzahlungen operative Gebarung				0,00	0,00	0,00	0,00	0,00	0,00
SU 22 / 32	Summe Aufwendungen / Auszahlungen operative Gebarung				0,00	0,00	0,00	0,00	0,00	0,00
SA 0 / SA 1	(0) Nettoergebnis (21 - 22) / (1) Geldfluss operative Gebarung (31 - 32)				0,00	0,00	0,00	0,00	0,00	0,00
SU 23	Summe Haushaltsrücklagen				0,00	0,00	0,00	0,00	0,00	0,00
SA00	Nettoergebnis nach Zuw./Entn. Haushaltsrücklagen (Saldo 0 +/- SU23)				0,00	0,00	0,00			
Investive Gebarung										
6/771001+309000	Kapitaltransfers von der Europäischen Union		3335	1 33	0,00	0,00	0,00	0,00	15.000,00	-15.000,00
SU 33	Summe Einzahlungen investive Gebarung							0,00	15.000,00	-15.000,00
5/771001-050000	Sonderanlagen Errichtung eines Bootsteiges		3412	1 40	0,00	0,00	0,00	0,00	46.000,00	-46.000,00
SU 34	Summe Auszahlungen investive Gebarung							0,00	46.000,00	-46.000,00
SA2	Saldo (2) Geldfluss aus der Investiven Gebarung (33 - 34)							0,00	-31.000,00	31.000,00

	MVAG	MVAG VCQU		Ergebnisrechnung			Finanzierungsrechnung				
		EH	FH	RA 2022	VA 2022	RA - VA	RA 2022	VA 2022	RA - VA		
SA3		Saldo (3) Nettofinanzierungssaldo (Saldo 1 + Saldo 2)						0,00	-31.000,00	31.000,00	
Finanzierungstätigkeit											
6/771001+346000			3514	1 55	0,00	0,00	0,00	0,00	16.000,00	-16.000,00	
SU 35		Summe Einzahlungen aus der Finanzierungstätigkeit						0,00	16.000,00	-16.000,00	
SU 36		Summe Auszahlungen aus der Finanzierungstätigkeit						0,00	0,00	0,00	
SA4		Saldo (4) Geldfluss aus der Finanzierungstätigkeit (35 – 36)						0,00	16.000,00	-16.000,00	
SA5		Saldo (5) Geldfluss aus der voranschlagswirksamen Gebarung (Saldo 3 + Saldo 4)						0,00	-15.000,00	15.000,00	
78		Förderung von Handel, Gewerbe und Industrie									
782		Wirtschaftspolitische Maßnahmen									
782000		Wirtschaftspolitische Maßnahmen									
Operative Gebarung											
2/782000+810000			2114	3114	13	12.030,00	12.700,00	-670,00	12.030,00	12.700,00	-670,00
SU 21 / 31		Summe Erträge / Einzahlungen operative Gebarung				12.030,00	12.700,00	-670,00	12.030,00	12.700,00	-670,00
1/782000-728000			2225	3225	24	15.500,00	12.700,00	2.800,00	15.500,00	12.700,00	2.800,00
SU 22 / 32		Summe Aufwendungen / Auszahlungen operative Gebarung				15.500,00	12.700,00	2.800,00	15.500,00	12.700,00	2.800,00
SA 0 / SA 1		(0) Nettoergebnis (21 - 22) / (1) Geldfluss operative Gebarung (31 – 32)				-3.470,00	0,00	-3.470,00	-3.470,00	0,00	-3.470,00
SU 23		Summe Haushaltsrücklagen				0,00	0,00	0,00	0,00	0,00	0,00
SA00		Nettoergebnis nach Zuw./Entn. Haushaltsrücklagen (Saldo 0 +/- SU23)				-3.470,00	0,00	-3.470,00			
Investive Gebarung											
SU 33		Summe Einzahlungen investive Gebarung						0,00	0,00	0,00	
SU 34		Summe Auszahlungen investive Gebarung						0,00	0,00	0,00	
SA2		Saldo (2) Geldfluss aus der Investiven Gebarung (33 – 34)						0,00	0,00	0,00	
SA3		Saldo (3) Nettofinanzierungssaldo (Saldo 1 + Saldo 2)						-3.470,00	0,00	-3.470,00	
Finanzierungstätigkeit											
SU 35		Summe Einzahlungen aus der Finanzierungstätigkeit						0,00	0,00	0,00	
SU 36		Summe Auszahlungen aus der Finanzierungstätigkeit						0,00	0,00	0,00	
SA4		Saldo (4) Geldfluss aus der Finanzierungstätigkeit (35 – 36)						0,00	0,00	0,00	
SA5		Saldo (5) Geldfluss aus der voranschlagswirksamen Gebarung (Saldo 3 + Saldo 4)						-3.470,00	0,00	-3.470,00	

		MVAG			Ergebnisrechnung			Finanzierungsrechnung		
		EH	FH	VCQU	RA 2022	VA 2022	RA - VA	RA 2022	VA 2022	RA - VA
789	Sonstige Einrichtungen und Maßnahmen									
789000	Sonstige Einrichtungen und Maßnahmen									
Operative Gebarung										
2/789000+811000	Mieteinnahmen+Betriebskostenersatz Nahversorgerzentr.	2115	3115	14	96.674,34	97.000,00	-325,66	95.117,92	97.000,00	-1.882,08
2/789000+813000	Erträge aus der Auflösung von Investitionszuschüssen (Kapitaltransfers)	2127			2.100,00	2.100,00	0,00	0,00	0,00	0,00
SU 21 / 31	Summe Erträge / Einzahlungen operative Gebarung				98.774,34	99.100,00	-325,66	95.117,92	97.000,00	-1.882,08
1/789000-650000	Schuldzinsen Nahversorgerzentr.	2241	3241	25	5.838,41	4.800,00	1.038,41	5.838,41	4.800,00	1.038,41
1/789000-680000	Planmäßige Abschreibung	2226			34.000,00	34.000,00	0,00	0,00	0,00	0,00
1/789000-700000	Betriebskosten NVZ lt. Abrechnung Die Hausverwalter Amstetten	2223	3223	24	19.124,26	15.000,00	4.124,26	19.790,56	15.000,00	4.790,56
1/789000-729000	Sonstige Ausgaben	2225	3225	24	2.418,09	0,00	2.418,09	2.418,09	0,00	2.418,09
1/789000-729001	Sonstige Aufwendungen (Provision Kreditersparnis)	2225	3225	24	3.565,26	0,00	3.565,26	3.565,26	0,00	3.565,26
1/789000-755000	Zuschüsse an Firmen und Unternehmen	2233	3233	27	854,40	0,00	854,40	854,40	0,00	854,40
SU 22 / 32	Summe Aufwendungen / Auszahlungen operative Gebarung				65.800,42	53.800,00	12.000,42	32.466,72	19.800,00	12.666,72
SA 0 / SA 1	(0) Nettoergebnis (21 - 22) / (1) Geldfluss operative Gebarung (31 - 32)				32.973,92	45.300,00	-12.326,08	62.651,20	77.200,00	-14.548,80
SU 23	Summe Haushaltsrücklagen				0,00	0,00	0,00	0,00	0,00	0,00
SA00	Nettoergebnis nach Zuw./Entn. Haushaltsrücklagen (Saldo 0 +/- SU23)				32.973,92	45.300,00	-12.326,08			
Investive Gebarung										
SU 33	Summe Einzahlungen investive Gebarung							0,00	0,00	0,00
SU 34	Summe Auszahlungen investive Gebarung							0,00	0,00	0,00
SA2	Saldo (2) Geldfluss aus der Investiven Gebarung (33 - 34)							0,00	0,00	0,00
SA3	Saldo (3) Nettofinanzierungssaldo (Saldo 1 + Saldo 2)							62.651,20	77.200,00	-14.548,80
Finanzierungstätigkeit										
SU 35	Summe Einzahlungen aus der Finanzierungstätigkeit							0,00	0,00	0,00
1/789000-346000	Schuldentilgung Nahversorgerzentr.		3614	65	0,00	0,00	0,00	75.850,32	77.400,00	-1.549,68
SU 36	Summe Auszahlungen aus der Finanzierungstätigkeit							75.850,32	77.400,00	-1.549,68
SA4	Saldo (4) Geldfluss aus der Finanzierungstätigkeit (35 - 36)							-75.850,32	-77.400,00	1.549,68
SA5	Saldo (5) Geldfluss aus der voranschlagswirksamen Gebarung (Saldo 3 + Saldo 4)							-13.199,12	-200,00	-12.999,12

		MVAG MVAG VCQU			Ergebnisrechnung			Finanzierungsrechnung		
		EH	FH		RA 2022	VA 2022	RA - VA	RA 2022	VA 2022	RA - VA
8 Dienstleistungen										
81	Öffentliche Einrichtungen (soweit nicht dem Abschnitt 85 zuzuordnen)									
814	Straßenreinigung									
814000	Straßenreinigung									
Operative Gebarung										
2/814000+810000	Erträge aus Leistungen (Winterdienst ViaDonau etc.)	2114	3114	13	1.548,00	1.500,00	48,00	0,00	1.500,00	-1.500,00
SU 21 / 31	Summe Erträge / Einzahlungen operative Gebarung				1.548,00	1.500,00	48,00	0,00	1.500,00	-1.500,00
1/814000-452000	Treibstoffe	2221	3221	23	1.029,86	900,00	129,86	1.029,86	900,00	129,86
1/814000-455000	Chemische und sonstige artverwandte Mittel Streumittel Winterdienst	2221	3221	23	2.790,76	3.600,00	-809,24	2.790,76	3.600,00	-809,24
1/814000-616000	Instandhaltung von Maschinen und maschinellen Anlagen	2224	3224	24	3.844,78	1.500,00	2.344,78	3.844,78	1.500,00	2.344,78
1/814000-650000	Zinsen für Finanzschulden in Euro	2241	3241	25	426,62	700,00	-273,38	426,62	700,00	-273,38
1/814000-670000	Versicherungen Fahrzeuge Winterdienst	2222	3222	24	3.585,10	3.600,00	-14,90	3.585,10	3.600,00	-14,90
1/814000-680000	Planmäßige Abschreibung	2226			17.514,44	17.500,00	14,44	0,00	0,00	0,00
1/814000-720000	Personalkostenumbuchung für Winterdienst	2225	3225	24	11.920,18	10.600,00	1.320,18	11.920,18	10.600,00	1.320,18
1/814000-720100	Persoanbeistellung Straßenreinigung	2225	3225	24	0,00	3.000,00	-3.000,00	0,00	3.000,00	-3.000,00
1/814000-720200	Vergütungen für Personal und Sachkosten (interne Umbuchungen)	2225	3225	24	23.665,64	0,00	23.665,64	23.665,64	0,00	23.665,64
SU 22 / 32	Summe Aufwendungen / Auszahlungen operative Gebarung				64.777,38	41.400,00	23.377,38	47.262,94	23.900,00	23.362,94
SA 0 / SA 1	(0) Nettoergebnis (21 - 22) / (1) Geldfluss operative Gebarung (31 - 32)				-63.229,38	-39.900,00	-23.329,38	-47.262,94	-22.400,00	-24.862,94
SU 23	Summe Haushaltsrücklagen				0,00	0,00	0,00	0,00	0,00	0,00
SA00	Nettoergebnis nach Zuw./Entn. Haushaltsrücklagen (Saldo 0 +/- SU23)				-63.229,38	-39.900,00	-23.329,38			
Investive Gebarung										
SU 33	Summe Einzahlungen investive Gebarung							0,00	0,00	0,00
SU 34	Summe Auszahlungen investive Gebarung							0,00	0,00	0,00
SA2	Saldo (2) Geldfluss aus der Investiven Gebarung (33 - 34)							0,00	0,00	0,00
SA3	Saldo (3) Nettofinanzierungssaldo (Saldo 1 + Saldo 2)							-47.262,94	-22.400,00	-24.862,94
Finanzierungstätigkeit										
SU 35	Summe Einzahlungen aus der Finanzierungstätigkeit							0,00	0,00	0,00
1/814000-346000	Investitionsdarlehen von Finanzunternehmen Winterdienst		3614	65	0,00	0,00	0,00	9.125,04	9.100,00	25,04
SU 36	Summe Auszahlungen aus der Finanzierungstätigkeit							9.125,04	9.100,00	25,04
SA4	Saldo (4) Geldfluss aus der Finanzierungstätigkeit (35 - 36)							-9.125,04	-9.100,00	-25,04
SA5	Saldo (5) Geldfluss aus der voranschlagswirksamen Gebarung (Saldo 3 + Saldo 4)							-56.387,98	-31.500,00	-24.887,98

	MVAG			Ergebnisrechnung			Finanzierungsrechnung			
	MVAG	MVAG	VCQU	RA 2022	VA 2022	RA - VA	RA 2022	VA 2022	RA - VA	
	EH	FH								
815	Park- und Gartenanlagen, Kinderspielplätze									
815000	Park- und Gartenanlagen, Kinderspielplätze									
Operative Gebarung										
SU 21 / 31	Summe Erträge / Einzahlungen operative Gebarung			0,00	0,00	0,00	0,00	0,00	0,00	
1/815000-452000	Treibstoffe (Mäher)	2221	3221	23	1.990,03	1.800,00	190,03	1.990,03	1.800,00	190,03
1/815000-610000	Instandhaltung der Anlagen	2224	3224	24	2.586,96	2.900,00	-313,04	2.586,96	2.900,00	-313,04
1/815000-613000	Instandhaltung der Ausstattung	2224	3224	24	1.355,90	0,00	1.355,90	1.355,90	0,00	1.355,90
1/815000-616000	Instandhaltung von Maschinen	2224	3224	24	975,97	800,00	175,97	975,97	800,00	175,97
1/815000-650000	Schuldzinsen	2241	3241	25	105,00	400,00	-295,00	105,00	400,00	-295,00
1/815000-670000	Versicherungen für KFZ (Metrac)	2222	3222	24	2.324,05	1.800,00	524,05	2.324,05	1.800,00	524,05
1/815000-680000	Planmäßige Abschreibung	2226			11.489,60	11.200,00	289,60	0,00	0,00	0,00
1/815000-700000	Pachtzins für Spielplätze	2223	3223	24	229,70	200,00	29,70	229,70	200,00	29,70
1/815000-720000	Vergütungen für Personal und Sachkosten (interne Umbuchungen)	2225	3225	24	72.052,21	0,00	72.052,21	72.052,21	0,00	72.052,21
1/815000-728000	Entgelt für sonstige Leistungen (Mäharbeiten durch Firmen)	2225	3225	24	3.769,67	0,00	3.769,67	3.769,67	0,00	3.769,67
SU 22 / 32	Summe Aufwendungen / Auszahlungen operative Gebarung				96.879,09	19.100,00	77.779,09	85.389,49	7.900,00	77.489,49
SA 0 / SA 1	(0) Nettoergebnis (21 - 22) / (1) Geldfluss operative Gebarung (31 - 32)				-96.879,09	-19.100,00	-77.779,09	-85.389,49	-7.900,00	-77.489,49
SU 23	Summe Haushaltsrücklagen				0,00	0,00	0,00	0,00	0,00	0,00
SA00	Nettoergebnis nach Zuw./Entn. Haushaltsrücklagen (Saldo 0 +/- SU23)				-96.879,09	-19.100,00	-77.779,09			
Investive Gebarung										
SU 33	Summe Einzahlungen investive Gebarung						0,00	0,00	0,00	
1/815000-030000	Werkzeuge und sonstige Erzeugungsmittel		3414	2 41	0,00	0,00	0,00	3.190,46	0,00	3.190,46
SU 34	Summe Auszahlungen investive Gebarung						3.190,46	0,00	3.190,46	
SA2	Saldo (2) Geldfluss aus der Investiven Gebarung (33 - 34)						-3.190,46	0,00	-3.190,46	
SA3	Saldo (3) Nettofinanzierungssaldo (Saldo 1 + Saldo 2)						-88.579,95	-7.900,00	-80.679,95	
Finanzierungstätigkeit										
SU 35	Summe Einzahlungen aus der Finanzierungstätigkeit						0,00	0,00	0,00	
1/815000-346000	Schuldentilgung		3614	65	0,00	0,00	0,00	2.000,00	2.000,00	0,00
SU 36	Summe Auszahlungen aus der Finanzierungstätigkeit						2.000,00	2.000,00	0,00	
SA4	Saldo (4) Geldfluss aus der Finanzierungstätigkeit (35 - 36)						-2.000,00	-2.000,00	0,00	
SA5	Saldo (5) Geldfluss aus der voranschlagswirksamen Gebarung (Saldo 3 + Saldo 4)						-90.579,95	-9.900,00	-80.679,95	
816	Öffentliche Beleuchtung und öffentliche Uhren									
816000	Öffentliche Beleuchtung und öffentliche Uhren									
Operative Gebarung										
2/816000+828000	Rückersätze von Ausgaben	2116	3116	18	297,25	200,00	97,25	704,39	200,00	504,39

		MVAG			Ergebnisrechnung			Finanzierungsrechnung		
		EH	FH	VCQU	RA 2022	VA 2022	RA - VA	RA 2022	VA 2022	RA - VA
2/816000+861000	Zinszuschüsse des Landes Finanzsonderaktion	2121	3121	15	93,45	800,00	-706,55	93,45	800,00	-706,55
SU 21 / 31	Summe Erträge / Einzahlungen operative Gebarung				390,70	1.000,00	-609,30	797,84	1.000,00	-202,16
1/816000-600000	Strom	2222	3222	24	14.958,49	10.700,00	4.258,49	14.958,49	10.700,00	4.258,49
1/816000-618000	Instandhaltung der Straßenbeleuchtung	2224	3224	24	2.747,20	3.000,00	-252,80	2.414,20	3.000,00	-585,80
1/816000-650000	Schuldzinsen	2241	3241	25	591,16	1.100,00	-508,84	591,16	1.100,00	-508,84
1/816000-680000	Planmäßige Abschreibung	2226			13.296,81	11.700,00	1.596,81	0,00	0,00	0,00
1/816000-720000	Vergütungen für Personal und Sachkosten (interne Umbuchungen)	2225	3225	24	5.746,14	0,00	5.746,14	5.746,14	0,00	5.746,14
SU 22 / 32	Summe Aufwendungen / Auszahlungen operative Gebarung				37.339,80	26.500,00	10.839,80	23.709,99	14.800,00	8.909,99
SA 0 / SA 1	(0) Nettoergebnis (21 - 22) / (1) Geldfluss operative Gebarung (31 - 32)				-36.949,10	-25.500,00	-11.449,10	-22.912,15	-13.800,00	-9.112,15
SU 23	Summe Haushaltsrücklagen				0,00	0,00	0,00	0,00	0,00	0,00
SA00	Nettoergebnis nach Zuw./Entn. Haushaltsrücklagen (Saldo 0 +/- SU23)				-36.949,10	-25.500,00	-11.449,10			
Investive Gebarung										
SU 33	Summe Einzahlungen investive Gebarung							0,00	0,00	0,00
SU 34	Summe Auszahlungen investive Gebarung							0,00	0,00	0,00
SA2	Saldo (2) Geldfluss aus der Investiven Gebarung (33 - 34)							0,00	0,00	0,00
SA3	Saldo (3) Nettofinanzierungssaldo (Saldo 1 + Saldo 2)							-22.912,15	-13.800,00	-9.112,15
Finanzierungstätigkeit										
SU 35	Summe Einzahlungen aus der Finanzierungstätigkeit							0,00	0,00	0,00
1/816000-346000	Schuldentilgung		3614	65	0,00	0,00	0,00	11.769,48	11.700,00	69,48
SU 36	Summe Auszahlungen aus der Finanzierungstätigkeit							11.769,48	11.700,00	69,48
SA4	Saldo (4) Geldfluss aus der Finanzierungstätigkeit (35 - 36)							-11.769,48	-11.700,00	-69,48
SA5	Saldo (5) Geldfluss aus der voranschlagswirksamen Gebarung (Saldo 3 + Saldo 4)							-34.681,63	-25.500,00	-9.181,63
817	Friedhöfe (einschließlich Einsegnungshallen und Krematorien)									
817000	Friedhöfe									
Operative Gebarung										
2/817000+828000	Rückersätze von Ausgaben (Sockelgrund etc.)	2116	3116	18	0,00	100,00	-100,00	0,00	100,00	-100,00
2/817000+852000	Grabstellengebühren	2113	3113	12	8.678,10	5.300,00	3.378,10	8.102,80	5.300,00	2.802,80
2/817000+852100	Begräbnis- und Leichenhalle gebühren	2113	3113	12	6.454,00	3.400,00	3.054,00	5.467,00	3.400,00	2.067,00
SU 21 / 31	Summe Erträge / Einzahlungen operative Gebarung				15.132,10	8.800,00	6.332,10	13.569,80	8.800,00	4.769,80
1/817000-511000	Geldbezüge der Vertragsbediensteten in handwerklicher Verwendung	2211	3211	20	40,05	300,00	-259,95	40,05	300,00	-259,95
1/817000-580000	Dienstgeberbeiträge zum Ausgleichsfonds für Familienbeihilfen	2212	3212	20	1,57	0,00	1,57	1,57	0,00	1,57
1/817000-582000	Sonstige Dienstgeberbeiträge zur sozialen Sicherheit	2212	3212	20	0,17	100,00	-99,83	0,17	100,00	-99,83

		MVAG			Ergebnisrechnung			Finanzierungsrechnung		
		EH	FH	VCQU	RA 2022	VA 2022	RA - VA	RA 2022	VA 2022	RA - VA
1/817000-582100	Sonstige Dienstgeberbeiträge zur sozialen Sicherheit	2212	3212	20	0,60	0,00	0,60	0,60	0,00	0,60
1/817000-600000	Strom	2222	3222	24	301,35	300,00	1,35	301,35	300,00	1,35
1/817000-618000	Instandhaltung von Friedhöfen	2224	3224	24	1.109,30	600,00	509,30	1.109,30	600,00	509,30
1/817000-618100	Instandhaltung der Ehrengräber	2224	3224	24	509,00	200,00	309,00	509,00	200,00	309,00
1/817000-650000	Schuldzinsen	2241	3241	25	110,18	400,00	-289,82	110,18	400,00	-289,82
1/817000-670000	Versicherungen	2222	3222	24	110,05	100,00	10,05	110,05	100,00	10,05
1/817000-680000	Planmäßige Abschreibung	2226			5.456,49	5.200,00	256,49	0,00	0,00	0,00
1/817000-710000	Öffentliche Abgaben (Müllgebühr)	2225	3225	24	1.092,51	1.600,00	-507,49	1.092,51	1.600,00	-507,49
1/817000-720000	Kostenbeiträge für Leistungen (Personalbeistellung etc.)	2225	3225	24	4.347,32	1.700,00	2.647,32	4.347,32	1.700,00	2.647,32
1/817000-728000	Entgelt für sonstige Leistungen (Baggerarbeiten Grabaushub)	2225	3225	24	1.066,20	1.100,00	-33,80	1.066,20	1.100,00	-33,80
1/817000-728100	Entgelt für sonstige Leistungen (K5 Friedhof Software)	2225	3225	24	124,13	100,00	24,13	124,13	100,00	24,13
1/817000-729000	Sonstige Ausgaben	2225	3225	24	692,55	100,00	592,55	692,55	100,00	592,55
SU 22 / 32	Summe Aufwendungen / Auszahlungen operative Gebarung				14.961,47	11.800,00	3.161,47	9.504,98	6.600,00	2.904,98
SA 0 / SA 1	(0) Nettoergebnis (21 - 22) / (1) Geldfluss operative Gebarung (31 - 32)				170,63	-3.000,00	3.170,63	4.064,82	2.200,00	1.864,82
SU 23	Summe Haushaltsrücklagen				0,00	0,00	0,00	0,00	0,00	0,00
SA00	Nettoergebnis nach Zuw./Entn. Haushaltsrücklagen (Saldo 0 +/- SU23)				170,63	-3.000,00	3.170,63			
Investive Gebarung										
SU 33	Summe Einzahlungen investive Gebarung							0,00	0,00	0,00
1/817000-042000	Betriebsausstattung		3415	2 41	0,00	0,00	0,00	2.856,28	200,00	2.656,28
SU 34	Summe Auszahlungen investive Gebarung							2.856,28	200,00	2.656,28
SA2	Saldo (2) Geldfluss aus der Investiven Gebarung (33 - 34)							-2.856,28	-200,00	-2.656,28
SA3	Saldo (3) Nettofinanzierungssaldo (Saldo 1 + Saldo 2)							1.208,54	2.000,00	-791,46
Finanzierungstätigkeit										
SU 35	Summe Einzahlungen aus der Finanzierungstätigkeit							0,00	0,00	0,00
1/817000-346000	Schuldentilgung		3614	65	0,00	0,00	0,00	3.000,00	3.000,00	0,00
SU 36	Summe Auszahlungen aus der Finanzierungstätigkeit							3.000,00	3.000,00	0,00
SA4	Saldo (4) Geldfluss aus der Finanzierungstätigkeit (35 - 36)							-3.000,00	-3.000,00	0,00
SA5	Saldo (5) Geldfluss aus der voranschlagswirksamen Gebarung (Saldo 3 + Saldo 4)							-1.791,46	-1.000,00	-791,46
82	Betriebsähnliche Einrichtungen und Betriebe									
820	Wirtschaftshöfe									
820000	Wirtschaftshöfe (Bauhof)									
Operative Gebarung										
2/820000+810000	Erlöse Verkauf Energie	2114	3114	13	2.730,00	3.400,00	-670,00	2.730,00	3.400,00	-670,00

		MVAG			Ergebnisrechnung			Finanzierungsrechnung		
		MVAG	MVAG	VCQU	RA 2022	VA 2022	RA - VA	RA 2022	VA 2022	RA - VA
		EH	EH	EH						
2/820000+813000	Erträge aus der Auflösung von Investitionszuschüssen (Kapitaltransfers)	2127			2.070,53	2.100,00	-29,47	0,00	0,00	0,00
2/820000+816000	Vergütungen für Personal und Sachkosten (interne Umbuchungen)	2114	3114	13	168.735,15	0,00	168.735,15	168.735,15	0,00	168.735,15
2/820000+827100	Personalkostenersatz WVA Marbach	2116	3116	18	10.946,90	10.000,00	946,90	10.946,90	10.000,00	946,90
2/820000+827200	Personalkostenersatz GVA südl.WV	2116	3116	18	0,00	1.000,00	-1.000,00	0,00	1.000,00	-1.000,00
2/820000+828000	Rückersätze von Ausgaben	2116	3116	18	0,00	100,00	-100,00	0,00	100,00	-100,00
2/820000+829100	Sonstige Erträge Abfertigungsversicherung	2116	3116	18	18.621,43	0,00	18.621,43	0,00	0,00	0,00
2/820000+860000	Kostenbeiträge für sonstige Leistun (Personalbeistellung etc.)	2121	3121	15	342,32	23.300,00	-22.957,68	342,32	23.300,00	-22.957,68
SU 21 / 31	Summe Erträge / Einzahlungen operative Gebarung				203.446,33	39.900,00	163.546,33	182.754,37	37.800,00	144.954,37
1/820000-400000	Geringwertige Wirtschaftsgüter Materialien, Ersatzteile	2221	3221	23	1.781,22	400,00	1.381,22	1.781,22	400,00	1.381,22
1/820000-400100	Geringwertige Wirtschaftsgüter (GWG) (Arbeitsgewand+Arbeitsschuhe)	2221	3221	23	3.056,20	500,00	2.556,20	3.056,20	500,00	2.556,20
1/820000-402000	Material für innerbetriebliche Leistungen (Werkzeug, Geräte etc.)	2221	3221	23	4.578,36	8.700,00	-4.121,64	3.462,84	8.700,00	-5.237,16
1/820000-451000	Brennstoffe	2221	3221	23	113,01	0,00	113,01	113,01	0,00	113,01
1/820000-452000	Treibstoffe	2221	3221	23	2.886,74	2.200,00	686,74	2.886,74	2.200,00	686,74
1/820000-454000	Reinigungsmittel	2221	3221	23	310,18	300,00	10,18	310,18	300,00	10,18
1/820000-456000	Schreib-, Zeichen- und sonstige Büromittel	2221	3221	23	348,31	0,00	348,31	348,31	0,00	348,31
1/820000-511000	Geldbezüge d. Angestellten (in handwerklicher Verwendung)	2211	3211	20	200.997,40	214.500,00	-13.502,60	200.997,40	214.500,00	-13.502,60
1/820000-580000	DGB zum Ausgleichsfonds für Familienbeihilfen	2212	3212	20	7.844,58	9.700,00	-1.855,42	7.844,58	9.700,00	-1.855,42
1/820000-582000	Sonstige DGB zur sozialen Sicherheit	2212	3212	20	41.161,03	45.000,00	-3.838,97	41.161,03	45.000,00	-3.838,97
1/820000-582100	Beitrag Mitarbeiter Vorsorgekasse	2212	3212	20	475,95	500,00	-24,05	475,95	500,00	-24,05
1/820000-591000	Dotierung von Rückstellungen für Abfertigungen	2214			7.824,83	6.100,00	1.724,83	0,00	0,00	0,00
1/820000-592000	Dotierung von Rückstellungen für Jubiläumszuwendungen	2214			3.850,56	5.000,00	-1.149,44	0,00	0,00	0,00
1/820000-600000	Strom	2222	3222	24	4.565,64	3.900,00	665,64	4.565,64	3.900,00	665,64
1/820000-614000	Instandhaltung von Gebäuden	2224	3224	24	1.069,85	100,00	969,85	1.069,85	100,00	969,85
1/820000-617000	Instandhaltung von Fahrzeugen	2224	3224	24	2.554,99	1.100,00	1.454,99	2.554,99	1.100,00	1.454,99
1/820000-618000	Instandhaltung der Geräte	2224	3224	24	24,98	100,00	-75,02	24,98	100,00	-75,02
1/820000-631000	Telefon, Telefax, BTX	2222	3222	24	515,00	600,00	-85,00	515,00	600,00	-85,00
1/820000-650000	Schuldzinsen METRAC+Gerätschaften	2241	3241	25	757,35	1.400,00	-642,65	757,35	1.400,00	-642,65
1/820000-670000	Versicherungen	2222	3222	24	3.313,50	4.100,00	-786,50	3.313,50	4.100,00	-786,50
1/820000-670100	Versicherungen Photovoltaikanlage	2222	3222	24	151,73	200,00	-48,27	151,73	200,00	-48,27
1/820000-680000	Planmäßige Abschreibung	2226			17.033,03	16.400,00	633,03	0,00	0,00	0,00

		MVAG			Ergebnisrechnung			Finanzierungsrechnung		
		EH	FH	VCQU	RA 2022	VA 2022	RA - VA	RA 2022	VA 2022	RA - VA
1/820000-710000	Öffentliche Abgaben	2225	3225	24	2.412,45	1.300,00	1.112,45	2.412,45	1.300,00	1.112,45
1/820000-720000	Kostenbeiträge (Kostenersätze) für Leistungen Umlegung Personalkosten	2225	3225	24	1.459,22	0,00	1.459,22	1.459,22	0,00	1.459,22
1/820000-724000	Reisegebühren	2225	3225	24	132,72	100,00	32,72	132,72	100,00	32,72
1/820000-728000	Entgelte für sonstige Leistungen (Müllentsorgungen)	2225	3225	24	1.447,45	0,00	1.447,45	1.447,45	0,00	1.447,45
1/820000-729000	Sonstige Ausgaben	2225	3225	24	997,53	100,00	897,53	997,53	100,00	897,53
1/820000-729100	Sonstige Ausgaben für PV-Anlage	2225	3225	24	11,62	100,00	-88,38	11,62	100,00	-88,38
SU 22 / 32	Summe Aufwendungen / Auszahlungen operative Gebarung				311.675,43	322.400,00	-10.724,57	281.851,49	294.900,00	-13.048,51
SA 0 / SA 1	(0) Nettoergebnis (21 - 22) / (1) Geldfluss operative Gebarung (31 - 32)				-108.229,10	-282.500,00	174.270,90	-99.097,12	-257.100,00	158.002,88
SU 23	Summe Haushaltsrücklagen				0,00	0,00	0,00	0,00	0,00	0,00
SA00	Nettoergebnis nach Zuw./Entn. Haushaltsrücklagen (Saldo 0 +/- SU23)				-108.229,10	-282.500,00	174.270,90			
Investive Gebarung										
SU 33	Summe Einzahlungen investive Gebarung							0,00	0,00	0,00
1/820000-042000	Handykauf für Bauhof		3415	2 41	0,00	0,00	0,00	0,00	600,00	-600,00
1/820000-042001	Amts-, Betriebs- und Geschäftsausstattung		3415	2 41	0,00	0,00	0,00	7.778,50	0,00	7.778,50
1/820000-042002	Ankauf von Tanks für Blackoutvorsorge		3415	2 41	0,00	0,00	0,00	3.135,13	0,00	3.135,13
SU 34	Summe Auszahlungen investive Gebarung							10.913,63	600,00	10.313,63
SA2	Saldo (2) Geldfluss aus der Investiven Gebarung (33 - 34)							-10.913,63	-600,00	-10.313,63
SA3	Saldo (3) Nettofinanzierungssaldo (Saldo 1 + Saldo 2)							-110.010,75	-257.700,00	147.689,25
Finanzierungstätigkeit										
SU 35	Summe Einzahlungen aus der Finanzierungstätigkeit							0,00	0,00	0,00
1/820000-346000	Schuldentilgung Hypobank Mähgerät METRAK+Gerätschaften		3614	65	0,00	0,00	0,00	4.636,25	4.500,00	136,25
SU 36	Summe Auszahlungen aus der Finanzierungstätigkeit							4.636,25	4.500,00	136,25
SA4	Saldo (4) Geldfluss aus der Finanzierungstätigkeit (35 - 36)							-4.636,25	-4.500,00	-136,25
SA5	Saldo (5) Geldfluss aus der voranschlagswirksamen Gebarung (Saldo 3 + Saldo 4)							-114.647,00	-262.200,00	147.553,00
84	Liegenschaften, Wohn- und Geschäftsgebäude									
840	Grundbesitz									
840000	Grundbesitz									
Operative Gebarung										
2/840000+801000	Veräußerungen von Grundstücken und Grundstückseinrichtungen	2116		30	222.531,88	0,00	222.531,88	0,00	0,00	0,00
6/840000+801000	Veräußerungen von Grundstücken und Grundstückseinrichtungen	2116		1 30	82.210,06	0,00	82.210,06	0,00	0,00	0,00
2/840000+811000	Einnahmen aus Verpachtungen Plakate/Transparente	2115	3115	14	3.244,00	1.000,00	2.244,00	3.060,00	1.000,00	2.060,00

		MVAG			Ergebnisrechnung			Finanzierungsrechnung		
		EH	FH	VCQU	RA 2022	VA 2022	RA - VA	RA 2022	VA 2022	RA - VA
2/840000+811009	Miet- und Pächtertrag Gestattungszins ehemalige Eisenbahnanlage (früher NÖVOG-ÖBB)	2115	3115	14	830,09	600,00	230,09	830,09	600,00	230,09
2/840000+811099	Miet- und Pächtertrag (Baurechtszins Heinzle)	2115	3115	14	1.044,00	1.000,00	44,00	1.044,00	1.000,00	44,00
2/840000+811100	Einnahmen aus Verpachtung Grundstücke	2115	3115	14	451,10	400,00	51,10	451,10	400,00	51,10
2/840000+829000	Sonstige Erträge (Grundverkauf ehem. Bahngründe)	2116	3116	18	0,00	0,00	0,00	-7.364,00	0,00	-7.364,00
2/840000+861000	Zinszuschüsse des Landes Finanzsonderaktion	2121	3121	15	364,18	900,00	-535,82	364,18	900,00	-535,82
2/840000+891000	Sonstige Wertaufholungen / Bestandsvermehrungen am kurzfristigen und langfristigen Vermögen	2117			143.363,95	0,00	143.363,95	0,00	0,00	0,00
SU 21 / 31	Summe Erträge / Einzahlungen operative Gebarung				454.039,26	3.900,00	450.139,26	-1.614,63	3.900,00	-5.514,63
1/840000-640000	Erstellung/laufender Aufwand Baumkataster	2222	3222	24	1.413,11	1.900,00	-486,89	1.413,11	1.900,00	-486,89
1/840000-650000	Schuldzinsen	2241	3241	25	1.838,94	9.500,00	-7.661,06	1.838,94	9.500,00	-7.661,06
1/840000-680000	Planmäßige Abschreibung	2226			352,00	0,00	352,00	0,00	0,00	0,00
1/840000-683000	Verluste aus dem Abgang von Sachanlagen und immateriellen Vermögenswerten	2226			183.293,15	0,00	183.293,15	0,00	0,00	0,00
1/840000-710000	Öffentliche Abgaben	2225	3225	24	2.062,95	600,00	1.462,95	2.062,95	600,00	1.462,95
1/840000-729910	Zuführung an Investitionsvorhaben Grundverkauf	2225	3225	24	879,98	0,00	879,98	879,98	0,00	879,98
SU 22 / 32	Summe Aufwendungen / Auszahlungen operative Gebarung				189.840,13	12.000,00	177.840,13	6.194,98	12.000,00	-5.805,02
SA 0 / SA 1	(0) Nettoergebnis (21 - 22) / (1) Geldfluss operative Gebarung (31 - 32)				264.199,13	-8.100,00	272.299,13	-7.809,61	-8.100,00	290,39
SU 23	Summe Haushaltsrücklagen				0,00	0,00	0,00	0,00	0,00	0,00
SA00	Nettoergebnis nach Zuw./Entn. Haushaltsrücklagen (Saldo 0 +/- SU23)				264.199,13	-8.100,00	272.299,13			
Investive Gebarung										
2/840000+001000	Verkauf von Grundstücken		3312	2 30	0,00	0,00	0,00	0,00	30.000,00	-30.000,00
2/840000+801000	Veräußerungen von Grundstücken und Grundstückseinrichtungen		3312	30	0,00	0,00	0,00	222.531,88	0,00	222.531,88
6/840000+801000	Veräußerungen von Grundstücken und Grundstückseinrichtungen		3312	1 30	0,00	0,00	0,00	82.210,06	0,00	82.210,06
SU 33	Summe Einzahlungen investive Gebarung							304.741,94	30.000,00	274.741,94
5/840000-000001	Bebaute Grundstücke Kosten Grundstücke Bahnhofsplatz		3412	1 40	0,00	0,00	0,00	0,00	600.000,00	-600.000,00
5/840000-001000	Ankauf von Grundstücken von der NÖVOG (Abfuhr Mehrerlös Anteil)		3412	1 40	0,00	0,00	0,00	30.124,14	0,00	30.124,14
1/840000-001000	Erwerb von Grundstücken		3412	2 40	0,00	0,00	0,00	6.510,00	10.000,00	-3.490,00
SU 34	Summe Auszahlungen investive Gebarung							36.634,14	610.000,00	-573.365,86
SA2	Saldo (2) Geldfluss aus der Investiven Gebarung (33 - 34)							268.107,80	-580.000,00	848.107,80

	MVAG	MVAG	VCQU	Ergebnisrechnung			Finanzierungsrechnung		
				EH	FH		RA 2022	VA 2022	RA - VA
SA3	Saldo (3) Nettofinanzierungssaldo (Saldo 1 + Saldo 2)						260.298,19	-588.100,00	848.398,19
Finanzierungstätigkeit									
6/840000+346001	Investitionsdarlehen von Finanzunternehmen LFSA Sarlehen Zentrumsbelebung		3514 1 55	0,00	0,00	0,00	0,00	600.000,00	-600.000,00
SU 35	Summe Einzahlungen aus der Finanzierungstätigkeit						0,00	600.000,00	-600.000,00
1/840000-346000	Schuldentilgung		3614 65	0,00	0,00	0,00	38.884,46	30.700,00	8.184,46
5/840000-346000	Investitionsdarlehen von Finanzunternehmen vorzeitige Tilgung		3614 1 65	0,00	0,00	0,00	97.722,71	0,00	97.722,71
5/840000-346003	Investitionsdarlehen von Finanzunternehmen vorzeitige Tilgung		3614 1 65	0,00	0,00	0,00	24.054,07	69.700,00	-45.645,93
SU 36	Summe Auszahlungen aus der Finanzierungstätigkeit						160.661,24	100.400,00	60.261,24
SA4	Saldo (4) Geldfluss aus der Finanzierungstätigkeit (35 – 36)						-160.661,24	499.600,00	-660.261,24
SA5	Saldo (5) Geldfluss aus der voranschlagswirksamen Gebarung (Saldo 3 + Saldo 4)						99.636,95	-88.500,00	188.136,95
840002	Betriebsgebiet Steinbruch Ebersdorf								
Operative Gebarung									
6/840002+829910	Zuführung von operativer Gebarung	2116	3116 1 18	879,98	0,00	879,98	879,98	0,00	879,98
SU 21 / 31	Summe Erträge / Einzahlungen operative Gebarung			879,98	0,00	879,98	879,98	0,00	879,98
SU 22 / 32	Summe Aufwendungen / Auszahlungen operative Gebarung			0,00	0,00	0,00	0,00	0,00	0,00
SA 0 / SA 1	(0) Nettoergebnis (21 - 22) / (1) Geldfluss operative Gebarung (31 – 32)			879,98	0,00	879,98	879,98	0,00	879,98
SU 23	Summe Haushaltsrücklagen			0,00	0,00	0,00	0,00	0,00	0,00
SA00	Nettoergebnis nach Zuw./Entn. Haushaltsrücklagen (Saldo 0 +/- SU23)			879,98	0,00	879,98			
Investive Gebarung									
SU 33	Summe Einzahlungen investive Gebarung						0,00	0,00	0,00
5/840002-004000	Erschließung eines Betriebsgebietes	3412	1 40	0,00	0,00	0,00	879,98	100.000,00	-99.120,02
SU 34	Summe Auszahlungen investive Gebarung						879,98	100.000,00	-99.120,02
SA2	Saldo (2) Geldfluss aus der Investiven Gebarung (33 – 34)						-879,98	-100.000,00	99.120,02
SA3	Saldo (3) Nettofinanzierungssaldo (Saldo 1 + Saldo 2)						0,00	-100.000,00	100.000,00
Finanzierungstätigkeit									
6/840002+346000	Investitionsdarlehen von Finanzunternehmen		3514 1 55	0,00	0,00	0,00	0,00	100.000,00	-100.000,00
SU 35	Summe Einzahlungen aus der Finanzierungstätigkeit						0,00	100.000,00	-100.000,00
SU 36	Summe Auszahlungen aus der Finanzierungstätigkeit						0,00	0,00	0,00
SA4	Saldo (4) Geldfluss aus der Finanzierungstätigkeit (35 – 36)						0,00	100.000,00	-100.000,00
SA5	Saldo (5) Geldfluss aus der voranschlagswirksamen Gebarung (Saldo 3 + Saldo 4)						0,00	0,00	0,00

		MVAG			Ergebnisrechnung			Finanzierungsrechnung		
		EH	FH	VCQU	RA 2022	VA 2022	RA - VA	RA 2022	VA 2022	RA - VA
842	Waldbesitz (soweit nicht bei 866)									
842000	Waldbesitz Gemeindewald									
Operative Gebarung										
2/842000+810000	Leistungserlöse (Holzverkauf)	2114	3114	13	0,00	2.100,00	-2.100,00	0,00	2.100,00	-2.100,00
SU 21 / 31	Summe Erträge / Einzahlungen operative Gebarung				0,00	2.100,00	-2.100,00	0,00	2.100,00	-2.100,00
1/842000-610000	Instandhaltung der Anlagen (Pflege des Waldes)	2224	3224	24	652,80	2.100,00	-1.447,20	652,80	2.100,00	-1.447,20
SU 22 / 32	Summe Aufwendungen / Auszahlungen operative Gebarung				652,80	2.100,00	-1.447,20	652,80	2.100,00	-1.447,20
SA 0 / SA 1	(0) Nettoergebnis (21 - 22) / (1) Geldfluss operative Gebarung (31 - 32)				-652,80	0,00	-652,80	-652,80	0,00	-652,80
SU 23	Summe Haushaltsrücklagen				0,00	0,00	0,00	0,00	0,00	0,00
SA00	Nettoergebnis nach Zuw./Entn. Haushaltsrücklagen (Saldo 0 +/- SU23)				-652,80	0,00	-652,80			
Investive Gebarung										
SU 33	Summe Einzahlungen investive Gebarung							0,00	0,00	0,00
SU 34	Summe Auszahlungen investive Gebarung							0,00	0,00	0,00
SA2	Saldo (2) Geldfluss aus der Investiven Gebarung (33 - 34)							0,00	0,00	0,00
SA3	Saldo (3) Nettofinanzierungssaldo (Saldo 1 + Saldo 2)							-652,80	0,00	-652,80
Finanzierungstätigkeit										
SU 35	Summe Einzahlungen aus der Finanzierungstätigkeit							0,00	0,00	0,00
SU 36	Summe Auszahlungen aus der Finanzierungstätigkeit							0,00	0,00	0,00
SA4	Saldo (4) Geldfluss aus der Finanzierungstätigkeit (35 - 36)							0,00	0,00	0,00
SA5	Saldo (5) Geldfluss aus der voranschlagswirksamen Gebarung (Saldo 3 + Saldo 4)							-652,80	0,00	-652,80
846	Wohn- und Geschäftsgebäude (soweit nicht bei 853)									
846000	Wohn- und Geschäftsgebäude									
Operative Gebarung										
2/846000+811000	Einnahmen aus Vermietung (altes Rathaus)	2115	3115	14	3.872,60	3.300,00	572,60	3.872,60	3.300,00	572,60
2/846000+811100	Rückersätze von Ausgaben (Betriebskosten)	2115	3115	14	697,76	800,00	-102,24	976,32	800,00	176,32
SU 21 / 31	Summe Erträge / Einzahlungen operative Gebarung				4.570,36	4.100,00	470,36	4.848,92	4.100,00	748,92
1/846000-451000	Brennstoffe	2221	3221	23	601,79	0,00	601,79	601,79	0,00	601,79
1/846000-600000	Strom	2222	3222	24	413,86	300,00	113,86	413,86	300,00	113,86
1/846000-614000	Instandhaltung von Gebäuden	2224	3224	24	134,37	5.100,00	-4.965,63	134,37	5.100,00	-4.965,63
1/846000-650000	Schuldzinsen	2241	3241	25	73,61	100,00	-26,39	73,61	100,00	-26,39
1/846000-670000	Versicherungen	2222	3222	24	486,14	600,00	-113,86	486,14	600,00	-113,86
1/846000-680000	Planmäßige Abschreibung	2226			368,57	400,00	-31,43	0,00	0,00	0,00
1/846000-710000	Öffentliche Abgaben	2225	3225	24	1.414,30	2.100,00	-685,70	1.414,30	2.100,00	-685,70

Rechnungsabschluss 2022

Marktgemeinde Klein-Pöchlarn

Ergebnis- und Finanzierungsrechnung Detailnachweis

		MVAG			Ergebnisrechnung			Finanzierungsrechnung		
		EH	FH	VCQU	RA 2022	VA 2022	RA - VA	RA 2022	VA 2022	RA - VA
1/846000-728000	Entgelte für sonstige Leistungen Planungskosten Sanierung/Neubau/Abriß	2225	3225	24	0,00	15.000,00	-15.000,00	0,00	15.000,00	-15.000,00
1/846000-729960	Sonstige Aufwendungen Verzinsung Kautio bei Auszahlung	2225	3225	24	0,12	0,00	0,12	0,12	0,00	0,12
SU 22 / 32	Summe Aufwendungen / Auszahlungen operative Gebarung				3.492,76	23.600,00	-20.107,24	3.124,19	23.200,00	-20.075,81
SA 0 / SA 1	(0) Nettoergebnis (21 - 22) / (1) Geldfluss operative Gebarung (31 - 32)				1.077,60	-19.500,00	20.577,60	1.724,73	-19.100,00	20.824,73
SU 23	Summe Haushaltsrücklagen				0,00	0,00	0,00	0,00	0,00	0,00
SA00	Nettoergebnis nach Zuw./Entn. Haushaltsrücklagen (Saldo 0 +/- SU23)				1.077,60	-19.500,00	20.577,60			
Investive Gebarung										
SU 33	Summe Einzahlungen investive Gebarung							0,00	0,00	0,00
SU 34	Summe Auszahlungen investive Gebarung							0,00	0,00	0,00
SA2	Saldo (2) Geldfluss aus der Investiven Gebarung (33 - 34)							0,00	0,00	0,00
SA3	Saldo (3) Nettofinanzierungssaldo (Saldo 1 + Saldo 2)							1.724,73	-19.100,00	20.824,73
Finanzierungstätigkeit										
SU 35	Summe Einzahlungen aus der Finanzierungstätigkeit							0,00	0,00	0,00
1/846000-344000	Tilgung von Darlehen Wohnbauförderung		3611	64	0,00	0,00	0,00	1.429,71	1.400,00	29,71
SU 36	Summe Auszahlungen aus der Finanzierungstätigkeit							1.429,71	1.400,00	29,71
SA4	Saldo (4) Geldfluss aus der Finanzierungstätigkeit (35 - 36)							-1.429,71	-1.400,00	-29,71
SA5	Saldo (5) Geldfluss aus der voranschlagswirksamen Gebarung (Saldo 3 + Saldo 4)							295,02	-20.500,00	20.795,02
846100	Herrschaftshaus									
Operative Gebarung										
2/846100+811000	Einnahmen aus Vermietung (Herrschaftshaus)	2115	3115	14	0,00	0,00	0,00	166,67	0,00	166,67
SU 21 / 31	Summe Erträge / Einzahlungen operative Gebarung				0,00	0,00	0,00	166,67	0,00	166,67
SU 22 / 32	Summe Aufwendungen / Auszahlungen operative Gebarung				0,00	0,00	0,00	0,00	0,00	0,00
SA 0 / SA 1	(0) Nettoergebnis (21 - 22) / (1) Geldfluss operative Gebarung (31 - 32)				0,00	0,00	0,00	166,67	0,00	166,67
SU 23	Summe Haushaltsrücklagen				0,00	0,00	0,00	0,00	0,00	0,00
SA00	Nettoergebnis nach Zuw./Entn. Haushaltsrücklagen (Saldo 0 +/- SU23)				0,00	0,00	0,00			
Investive Gebarung										
SU 33	Summe Einzahlungen investive Gebarung							0,00	0,00	0,00
SU 34	Summe Auszahlungen investive Gebarung							0,00	0,00	0,00
SA2	Saldo (2) Geldfluss aus der Investiven Gebarung (33 - 34)							0,00	0,00	0,00
SA3	Saldo (3) Nettofinanzierungssaldo (Saldo 1 + Saldo 2)							166,67	0,00	166,67
Finanzierungstätigkeit										
SU 35	Summe Einzahlungen aus der Finanzierungstätigkeit							0,00	0,00	0,00
SU 36	Summe Auszahlungen aus der Finanzierungstätigkeit							0,00	0,00	0,00

	MVAG	MVAG VCQU			Ergebnisrechnung			Finanzierungsrechnung		
		EH	FH		RA 2022	VA 2022	RA - VA	RA 2022	VA 2022	RA - VA
SA4		Saldo (4) Geldfluss aus der Finanzierungstätigkeit (35 – 36)						0,00	0,00	0,00
SA5		Saldo (5) Geldfluss aus der voranschlagswirksamen Gebarung (Saldo 3 + Saldo 4)						166,67	0,00	166,67
85		Betriebe mit marktbestimmter Tätigkeit								
850		Betriebe der Wasserversorgung								
850000		Wasserversorgung								
Operative Gebarung										
2/850000+813000		Erträge aus der Auflösung von Investitionszuschüssen (Kapitaltransfers)	2127		6.923,10	6.800,00	123,10	0,00	0,00	0,00
2/850000+823000		Zinsen für Rücklage	2131	3131 14	0,61	0,00	0,61	0,61	0,00	0,61
6/850000+829910		Umbg. KIP Förderung 2019 von Vorhaben Grund 840	2116	3116 1 18	13.432,12	0,00	13.432,12	13.432,12	0,00	13.432,12
2/850000+852100		Bereitstellungsgebühren (Wassermesser)	2113	3113 12	35.603,75	31.600,00	4.003,75	35.423,00	31.600,00	3.823,00
2/850000+852200		Wasserbezugsgebühren	2113	3113 12	87.503,54	80.400,00	7.103,54	85.605,71	80.400,00	5.205,71
SU 21 / 31		Summe Erträge / Einzahlungen operative Gebarung			143.463,12	118.800,00	24.663,12	134.461,44	112.000,00	22.461,44
1/850000-612000		Instandh. von Wasserversorgungsanlagen	2224	3224 24	1.301,69	2.300,00	-998,31	1.301,69	2.300,00	-998,31
1/850000-612001		Instandhaltung von Wasserzählern	2224	3224 24	5.098,75	5.600,00	-501,25	5.044,00	5.600,00	-556,00
1/850000-612002		Instandhaltung von sonstigen Anlagen	2224	3224 24	106,23	200,00	-93,77	106,23	200,00	-93,77
1/850000-612003		Instandhaltung von Sonderanlagen	2224	3224 24	6.732,43	200,00	6.532,43	6.732,43	200,00	6.532,43
1/850000-650000		Schuldzinsen	2241	3241 25	1.333,65	9.600,00	-8.266,35	1.333,65	9.600,00	-8.266,35
1/850000-680000		Planmäßige Abschreibung	2226		7.194,97	7.800,00	-605,03	0,00	0,00	0,00
1/850000-710000		Öffentliche Abgaben (Ausgaben), ohne Gebühren gemäß FAG Gebrauchsab	2225	3225 24	2.391,00	2.000,00	391,00	2.391,00	2.000,00	391,00
1/850000-720000		Kostenbeiträge für Leistungen (Personalbeistellung etc.)	2225	3225 24	3.994,31	7.500,00	-3.505,69	3.994,31	7.500,00	-3.505,69
1/850000-729000		Sonstige Ausgaben	2225	3225 24	0,00	300,00	-300,00	0,00	300,00	-300,00
1/850000-729910		Zuführung an Investitionsvorhaben	2225	3225 24	13.432,12	0,00	13.432,12	13.432,12	0,00	13.432,12
1/850000-752000		Beitrag an den Wasserverband Marbach - Klein-Pöchlarn	2231	3231 26	48.500,00	48.500,00	0,00	48.500,00	48.500,00	0,00
1/850000-752100		Beitrag an den Abgabeneinhebungsverband	2231	3231 26	3.067,50	2.800,00	267,50	3.094,79	2.800,00	294,79
SU 22 / 32		Summe Aufwendungen / Auszahlungen operative Gebarung			93.152,65	86.800,00	6.352,65	85.930,22	79.000,00	6.930,22
SA 0 / SA 1		(0) Nettoergebnis (21 - 22) / (1) Geldfluss operative Gebarung (31 – 32)			50.310,47	32.000,00	18.310,47	48.531,22	33.000,00	15.531,22
1/850000-794001		Zuweisung an zweckgebundene Haushaltsrücklagen mit ZMR	2401		0,46	0,00	-0,46	0,00	0,00	0,00
SU 23		Summe Haushaltsrücklagen			-0,46	0,00	-0,46	0,00	0,00	0,00
SA00		Nettoergebnis nach Zuw./Entn. Haushaltsrücklagen (Saldo 0 +/- SU23)			50.310,01	32.000,00	18.310,01			

		MVAG		VCQU		Ergebnisrechnung			Finanzierungsrechnung		
		EH	FH			RA 2022	VA 2022	RA - VA	RA 2022	VA 2022	RA - VA
Investive Gebarung											
2/850000+307000	Kapitaltransfers von privaten Haushalten und privaten Organisationen ohne Erwerbszweck und andere		3334	34		0,00	0,00	0,00	4.692,21	9.400,00	-4.707,79
SU 33	Summe Einzahlungen investive Gebarung								4.692,21	9.400,00	-4.707,79
1/850000-004000	Wasser- und Kanalisationsbauten (Hausanschlüsse etc.)		3412	2 40		0,00	0,00	0,00	0,00	4.000,00	-4.000,00
5/850000-004000	Wasser- und Abwasserbauten und -anlagen Bahnhofsareal/Hafnergasse		3412	1 40		0,00	0,00	0,00	33.940,14	89.300,00	-55.359,86
5/850000-010000	Wasserleitung Bahnhofsareal		3413	1 40		0,00	0,00	0,00	7.831,92	0,00	7.831,92
1/850000-050000	Sonderanlagen (Hochbeh., Quellf., etc.)		3412	2 40		0,00	0,00	0,00	0,00	400,00	-400,00
SU 34	Summe Auszahlungen investive Gebarung								41.772,06	93.700,00	-51.927,94
SA2	Saldo (2) Geldfluss aus der Investiven Gebarung (33 – 34)								-37.079,85	-84.300,00	47.220,15
SA3	Saldo (3) Nettofinanzierungssaldo (Saldo 1 + Saldo 2)								11.451,37	-51.300,00	62.751,37
Finanzierungstätigkeit											
6/850000+346000	Darlehensaufnahme bei Kreditinstitut		3514	1 55		0,00	0,00	0,00	0,00	58.000,00	-58.000,00
SU 35	Summe Einzahlungen aus der Finanzierungstätigkeit								0,00	58.000,00	-58.000,00
1/850000-346000	Schuldentilgung		3614	65		0,00	0,00	0,00	25.836,80	27.700,00	-1.863,20
SU 36	Summe Auszahlungen aus der Finanzierungstätigkeit								25.836,80	27.700,00	-1.863,20
SA4	Saldo (4) Geldfluss aus der Finanzierungstätigkeit (35 – 36)								-25.836,80	30.300,00	-56.136,80
SA5	Saldo (5) Geldfluss aus der voranschlagswirksamen Gebarung (Saldo 3 + Saldo 4)								-14.385,43	-21.000,00	6.614,57
851 Betriebe der Abwasserbeseitigung											
851000 Betriebe der Abwasserbeseitigung											
Operative Gebarung											
2/851000+813000	Erträge aus der Auflösung von Investitionszuschüssen (Kapitaltransfers)	2127				24.218,06	24.000,00	218,06	0,00	0,00	0,00
2/851000+823000	Zinsen für Kläranlagenrücklage	2131	3131	14		1,41	0,00	1,41	1,41	0,00	1,41
2/851000+852100	Kanalbenützungsgebühren	2113	3113	12		254.704,09	253.400,00	1.304,09	254.006,10	253.400,00	606,10
2/851000+862000	Laufende Transferzahlungen der Marktgemeinde Leiben	2121	3121	15		0,00	200,00	-200,00	0,00	200,00	-200,00
2/851000+862100	Guthabenszahlung Gemeindeverband südl.Waldviertel	2121	3121	15		42.060,32	24.000,00	18.060,32	42.060,32	24.000,00	18.060,32
SU 21 / 31	Summe Erträge / Einzahlungen operative Gebarung					320.983,88	301.600,00	19.383,88	296.067,83	277.600,00	18.467,83
1/851000-600000	Strom	2222	3222	24		379,36	600,00	-220,64	379,36	600,00	-220,64
1/851000-612000	Instandh. von Wasser- und Kanalisationsanlagen	2224	3224	24		285,51	1.200,00	-914,49	285,51	1.200,00	-914,49
1/851000-612100	Instandhaltung von Kanalisationsanl (Kanalreinigung)	2224	3224	24		619,40	800,00	-180,60	619,40	800,00	-180,60
1/851000-612200	Reinigung Einläufe und Querrinnen samt Digitalisierung	2224	3224	24		6.327,18	4.600,00	1.727,18	6.139,68	4.600,00	1.539,68

Rechnungsabschluss 2022

Marktgemeinde Klein-Pöchlarn

Ergebnis- und Finanzierungsrechnung Detailnachweis

		MVAG			Ergebnisrechnung			Finanzierungsrechnung		
		EH	FH	VCQU	RA 2022	VA 2022	RA - VA	RA 2022	VA 2022	RA - VA
1/851000-650000	Schuldzinsen	2241	3241	25	2.837,40	4.700,00	-1.862,60	2.837,40	4.700,00	-1.862,60
1/851000-680000	Planmäßige Abschreibung	2226			24.073,81	25.000,00	-926,19	0,00	0,00	0,00
1/851000-710000	Öffentliche Abgaben (Ausgaben), ohne Gebühren gemäß FAG Gebrauchsab	2225	3225	24	2.515,05	1.800,00	715,05	2.515,05	1.800,00	715,05
1/851000-710100	KEST Rücklage	2225	3225	24	0,35	0,00	0,35	0,35	0,00	0,35
1/851000-720000	Kostenbeiträge für Leistungen (Personalbeistellung etc.)	2225	3225	24	2.132,03	7.000,00	-4.867,97	2.132,03	7.000,00	-4.867,97
1/851000-728001	Entgelt für sonstige Leistungen von Gewerbetreibenden, Firmen (Rattenbekämpfung)	2225	3225	24	1.193,58	0,00	1.193,58	1.193,58	0,00	1.193,58
1/851000-729000	Sonstige Ausgaben	2225	3225	24	0,00	300,00	-300,00	0,00	300,00	-300,00
1/851000-729910	Zuführung an Investive Gebarung	2225	3225	24	550,00	0,00	550,00	550,00	0,00	550,00
1/851000-752000	Beitrag an den Abwasserverband südliches Waldviertel	2231	3231	26	126.314,72	126.300,00	14,72	126.314,72	126.300,00	14,72
1/851000-752100	Kostenbeiträge Abgabeneinhebung GUV Bezirk Melk	2231	3231	26	6.482,79	6.300,00	182,79	6.510,10	6.300,00	210,10
1/851000-752200	Beitrag MGde. Artstetten-Pöbring für Kanal Am Tonberg	2231	3231	26	188,93	200,00	-11,07	188,93	200,00	-11,07
1/851000-752300	Beitrag an MGde. Leiben für Kanal Ebersdorf	2231	3231	26	0,00	1.600,00	-1.600,00	0,00	1.600,00	-1.600,00
1/851000-752500	Beitrag GUV Kanalerhebung	2231	3231	26	0,00	100,00	-100,00	0,00	100,00	-100,00
SU 22 / 32	Summe Aufwendungen / Auszahlungen operative Gebarung				173.900,11	180.500,00	-6.599,89	149.666,11	155.500,00	-5.833,89
SA 0 / SA 1	(0) Nettoergebnis (21 - 22) / (1) Geldfluss operative Gebarung (31 - 32)				147.083,77	121.100,00	25.983,77	146.401,72	122.100,00	24.301,72
2/851000+894001	Entnahmen von zweckgebundenen Haushaltsrücklagen	2301			140.000,00	0,00	140.000,00	0,00	0,00	0,00
1/851000-794001	Zuweisung an zweckgebundene Haushaltsrücklagen mit ZMR	2401			145.093,61	0,00	-145.093,61	0,00	0,00	0,00
SU 23	Summe Haushaltsrücklagen				-5.093,61	0,00	-5.093,61	0,00	0,00	0,00
SA00	Nettoergebnis nach Zuw./Entn. Haushaltsrücklagen (Saldo 0 +/- SU23)				141.990,16	121.100,00	20.890,16			
Investive Gebarung										
2/851000+307000	Kapitaltransfers von privaten Haushalten und privaten Organisationen ohne Erwerbszweck und andere		3334	34	0,00	0,00	0,00	10.663,87	21.000,00	-10.336,13
SU 33	Summe Einzahlungen investive Gebarung							10.663,87	21.000,00	-10.336,13
1/851000-004000	Wasser- und Kanalisationsbauten (Hausanschlüsse etc.)		3412	2 40	0,00	0,00	0,00	0,00	2.500,00	-2.500,00
5/851000-004000	Abwasserbauten und -anlagen Kanal Bahnhofsareal/Hafnergasse		3412	1 40	0,00	0,00	0,00	2.713,63	70.000,00	-67.286,37
5/851000-010000	Errichtung Kanal Bahnhofsareal/Hafnergasse		3413	1 40	0,00	0,00	0,00	537,01	31.700,00	-31.162,99
5/851000-070000	Ausgaben für Kanalkataster		3411	1 42	0,00	0,00	0,00	12.009,80	0,00	12.009,80
SU 34	Summe Auszahlungen investive Gebarung							15.260,44	104.200,00	-88.939,56

		MVAG			Ergebnisrechnung			Finanzierungsrechnung		
		EH	FH	VCQU	RA 2022	VA 2022	RA - VA	RA 2022	VA 2022	RA - VA
SA2	Saldo (2) Geldfluss aus der Investiven Gebarung (33 – 34)							-4.596,57	-83.200,00	78.603,43
SA3	Saldo (3) Nettofinanzierungssaldo (Saldo 1 + Saldo 2)							141.805,15	38.900,00	102.905,15
Finanzierungstätigkeit										
6/851000+346001	Investitionsdarlehen von Finanzunternehmen Bahnhofsareal+Hafnergasse		3514	1 55	0,00	0,00	0,00	0,00	-23.700,00	23.700,00
SU 35	Summe Einzahlungen aus der Finanzierungstätigkeit							0,00	-23.700,00	23.700,00
1/851000-344000	Tilgung von Darlehen bei Wasserwirtschaftsfonds		3611	64	0,00	0,00	0,00	16.201,67	16.200,00	1,67
1/851000-346000	Schuldentilgung Bankkredit Kanal		3614	65	0,00	0,00	0,00	9.866,68	8.700,00	1.166,68
SU 36	Summe Auszahlungen aus der Finanzierungstätigkeit							26.068,35	24.900,00	1.168,35
SA4	Saldo (4) Geldfluss aus der Finanzierungstätigkeit (35 – 36)							-26.068,35	-48.600,00	22.531,65
SA5	Saldo (5) Geldfluss aus der voranschlagswirksamen Gebarung (Saldo 3 + Saldo 4)							115.736,80	-9.700,00	125.436,80
851001	Kanal Am Tonberg									
Operative Gebarung										
6/851001+829910	Zuführung von operativer Gebarung	2116	3116	1 18	550,00	0,00	550,00	550,00	0,00	550,00
SU 21 / 31	Summe Erträge / Einzahlungen operative Gebarung				550,00	0,00	550,00	550,00	0,00	550,00
SU 22 / 32	Summe Aufwendungen / Auszahlungen operative Gebarung				0,00	0,00	0,00	0,00	0,00	0,00
SA 0 / SA 1	(0) Nettoergebnis (21 - 22) / (1) Geldfluss operative Gebarung (31 – 32)				550,00	0,00	550,00	550,00	0,00	550,00
SU 23	Summe Haushaltsrücklagen				0,00	0,00	0,00	0,00	0,00	0,00
SA00	Nettoergebnis nach Zuw./Entn. Haushaltsrücklagen (Saldo 0 +/- SU23)				550,00	0,00	550,00			
Investive Gebarung										
SU 33	Summe Einzahlungen investive Gebarung							0,00	0,00	0,00
5/851001-004002	Wasser- und Abwasserbauten und -anlagen (Sanierung Am Tonberg)		3412	1 40	0,00	0,00	0,00	550,00	0,00	550,00
SU 34	Summe Auszahlungen investive Gebarung							550,00	0,00	550,00
SA2	Saldo (2) Geldfluss aus der Investiven Gebarung (33 – 34)							-550,00	0,00	-550,00
SA3	Saldo (3) Nettofinanzierungssaldo (Saldo 1 + Saldo 2)							0,00	0,00	0,00
Finanzierungstätigkeit										
SU 35	Summe Einzahlungen aus der Finanzierungstätigkeit							0,00	0,00	0,00
SU 36	Summe Auszahlungen aus der Finanzierungstätigkeit							0,00	0,00	0,00
SA4	Saldo (4) Geldfluss aus der Finanzierungstätigkeit (35 – 36)							0,00	0,00	0,00
SA5	Saldo (5) Geldfluss aus der voranschlagswirksamen Gebarung (Saldo 3 + Saldo 4)							0,00	0,00	0,00

		MVAG			Ergebnisrechnung			Finanzierungsrechnung		
		EH	FH	VCQU	RA 2022	VA 2022	RA - VA	RA 2022	VA 2022	RA - VA
86	Land- und forstwirtschaftliche Betriebe									
864	Weinbaubetriebe									
864000	Weinbaubetriebe									
	Operative Gebarung									
6/864000+829910	Zuführung an Investitionsvorhaben	2116	3116	1 18	4.560,22	0,00	4.560,22	4.560,22	0,00	4.560,22
SU 21 / 31	Summe Erträge / Einzahlungen operative Gebarung				4.560,22	0,00	4.560,22	4.560,22	0,00	4.560,22
1/864000-729910	Sonstige Aufwendungen Zuführung Investitionsvorhaben	2225	3225	24	4.560,22	0,00	4.560,22	4.560,22	0,00	4.560,22
SU 22 / 32	Summe Aufwendungen / Auszahlungen operative Gebarung				4.560,22	0,00	4.560,22	4.560,22	0,00	4.560,22
SA 0 / SA 1	(0) Nettoergebnis (21 - 22) / (1) Geldfluss operative Gebarung (31 - 32)				0,00	0,00	0,00	0,00	0,00	0,00
SU 23	Summe Haushaltsrücklagen				0,00	0,00	0,00	0,00	0,00	0,00
SA00	Nettoergebnis nach Zuw./Entn. Haushaltsrücklagen (Saldo 0 +/- SU23)				0,00	0,00	0,00			
	Investive Gebarung									
6/864000+309000	Förderungen der EU (Leader)		3335	1 33	0,00	0,00	0,00	0,00	4.600,00	-4.600,00
SU 33	Summe Einzahlungen investive Gebarung							0,00	4.600,00	-4.600,00
SU 34	Summe Auszahlungen investive Gebarung							0,00	0,00	0,00
SA2	Saldo (2) Geldfluss aus der Investiven Gebarung (33 - 34)							0,00	4.600,00	-4.600,00
SA3	Saldo (3) Nettofinanzierungssaldo (Saldo 1 + Saldo 2)							0,00	4.600,00	-4.600,00
	Finanzierungstätigkeit									
SU 35	Summe Einzahlungen aus der Finanzierungstätigkeit							0,00	0,00	0,00
SU 36	Summe Auszahlungen aus der Finanzierungstätigkeit							0,00	0,00	0,00
SA4	Saldo (4) Geldfluss aus der Finanzierungstätigkeit (35 - 36)							0,00	0,00	0,00
SA5	Saldo (5) Geldfluss aus der voranschlagswirksamen Gebarung (Saldo 3 + Saldo 4)							0,00	4.600,00	-4.600,00
89	Wirtschaftliche Unternehmungen (Fortsetzung)									
894	Stadthallen, Kongresshäuser									
894000	Stadthalle, Kongreßhäuser (Festsaal)									
	Operative Gebarung									
2/894000+811000	Einnahmen aus Verpachtung (Gastronomie)	2115	3115	14	1.184,50	3.400,00	-2.215,50	1.184,50	3.400,00	-2.215,50
2/894000+811100	Einnahmen aus Vermietung (Saalmiete)	2115	3115	14	6.290,20	4.300,00	1.990,20	6.290,20	4.300,00	1.990,20
2/894000+811200	Einnahmen aus Kaffeeautomat	2115	3115	14	350,10	800,00	-449,90	350,10	800,00	-449,90
2/894000+811300	Einnahmen aus Reinigung Tischtücher	2115	3115	14	34,50	200,00	-165,50	34,50	200,00	-165,50
2/894000+813000	Erträge aus der Auflösung von Investitionszuschüssen (Kapitaltransfers)	2127			1.476,55	1.500,00	-23,45	0,00	0,00	0,00

	MVAG	MVAG VCQU			Ergebnisrechnung			Finanzierungsrechnung		
		EH	FH		RA 2022	VA 2022	RA - VA	RA 2022	VA 2022	RA - VA
2/894000+829100	Sonstige Erträge Abfertigungsversicherung	2116	3116	18	78,01	0,00	78,01	0,00	0,00	0,00
SU 21 / 31	Summe Erträge / Einzahlungen operative Gebarung				9.413,86	10.200,00	-786,14	7.859,30	8.700,00	-840,70
1/894000-400000	Geringwertige Wirtschaftsgüter	2221	3221	23	225,70	1.600,00	-1.374,30	225,70	1.600,00	-1.374,30
1/894000-454000	Reinigungsmittel	2221	3221	23	4.066,40	1.100,00	2.966,40	4.066,40	1.100,00	2.966,40
1/894000-454100	Reinigung Tischwäsche	2221	3221	23	144,60	200,00	-55,40	144,60	200,00	-55,40
1/894000-459100	Verbrauchsgüter für Kaffeeautomat	2221	3221	23	853,37	500,00	353,37	853,37	500,00	353,37
1/894000-511000	Geldbezüge der Vertragsbediensteten in handwerklicher Verwendung	2211	3211	20	927,10	2.200,00	-1.272,90	927,10	2.200,00	-1.272,90
1/894000-580000	DGB zum Ausgleichsfonds für Familienbeihilfen	2212	3212	20	36,13	100,00	-63,87	36,13	100,00	-63,87
1/894000-582000	Sonstige DGB zur sozialen Sicherheit	2212	3212	20	4,05	400,00	-395,95	4,05	400,00	-395,95
1/894000-582100	Beitrag Mitarbeiter Vorsorgekasse	2212	3212	20	14,20	0,00	14,20	14,20	0,00	14,20
1/894000-592000	Dotierung von Rückstellungen für Jubiläumszuwendungen	2214			185,92	0,00	185,92	0,00	0,00	0,00
1/894000-600000	Strom	2222	3222	24	5.031,98	7.400,00	-2.368,02	5.031,98	7.400,00	-2.368,02
1/894000-614000	Instandhaltung von Gebäuden	2224	3224	24	528,00	600,00	-72,00	528,00	600,00	-72,00
1/894000-616000	Instandhaltung von Maschinen	2224	3224	24	0,00	400,00	-400,00	0,00	400,00	-400,00
1/894000-618000	Instandhaltung der Amtsausstattung	2224	3224	24	288,00	1.000,00	-712,00	288,00	1.000,00	-712,00
1/894000-680000	Planmäßige Abschreibung	2226			12.769,72	11.800,00	969,72	0,00	0,00	0,00
1/894000-710000	Öffentliche Abgaben (Müllgebühr)	2225	3225	24	999,34	1.200,00	-200,66	999,34	1.200,00	-200,66
1/894000-720000	Kostenbeiträge für Leistungen (Personalbeistellung etc.)	2225	3225	24	3.970,97	2.300,00	1.670,97	3.970,97	2.300,00	1.670,97
1/894000-729000	Sonstige Ausgaben	2225	3225	24	1.063,90	100,00	963,90	1.063,90	100,00	963,90
SU 22 / 32	Summe Aufwendungen / Auszahlungen operative Gebarung				31.109,38	30.900,00	209,38	18.153,74	19.100,00	-946,26
SA 0 / SA 1	(0) Nettoergebnis (21 - 22) / (1) Geldfluss operative Gebarung (31 - 32)				-21.695,52	-20.700,00	-995,52	-10.294,44	-10.400,00	105,56
SU 23	Summe Haushaltsrücklagen				0,00	0,00	0,00	0,00	0,00	0,00
SA00	Nettoergebnis nach Zuw./Entn. Haushaltsrücklagen (Saldo 0 +/- SU23)				-21.695,52	-20.700,00	-995,52			
Investive Gebarung										
SU 33	Summe Einzahlungen investive Gebarung							0,00	0,00	0,00
1/894000-042000	Betriebsausstattung		3415	2 41	0,00	0,00	0,00	1.611,45	300,00	1.311,45
SU 34	Summe Auszahlungen investive Gebarung							1.611,45	300,00	1.311,45
SA2	Saldo (2) Geldfluss aus der Investiven Gebarung (33 - 34)							-1.611,45	-300,00	-1.311,45
SA3	Saldo (3) Nettofinanzierungssaldo (Saldo 1 + Saldo 2)							-11.905,89	-10.700,00	-1.205,89
Finanzierungstätigkeit										
SU 35	Summe Einzahlungen aus der Finanzierungstätigkeit							0,00	0,00	0,00
SU 36	Summe Auszahlungen aus der Finanzierungstätigkeit							0,00	0,00	0,00
SA4	Saldo (4) Geldfluss aus der Finanzierungstätigkeit (35 - 36)							0,00	0,00	0,00
SA5	Saldo (5) Geldfluss aus der voranschlagswirksamen Gebarung (Saldo 3 + Saldo 4)							-11.905,89	-10.700,00	-1.205,89

		MVAG			Ergebnisrechnung			Finanzierungsrechnung		
		MVAG	MVAG	VCQU	RA 2022	VA 2022	RA - VA	RA 2022	VA 2022	RA - VA
		EH	FH							
896	Campingplätze									
896000	Campingplätze									
Operative Gebarung										
SU 21 / 31	Summe Erträge / Einzahlungen operative Gebarung				0,00	0,00	0,00	0,00	0,00	0,00
1/896000-726000	Mitgliedsbeiträge	2225	3225	24	35,00	0,00	35,00	35,00	0,00	35,00
SU 22 / 32	Summe Aufwendungen / Auszahlungen operative Gebarung				35,00	0,00	35,00	35,00	0,00	35,00
SA 0 / SA 1	(0) Nettoergebnis (21 - 22) / (1) Geldfluss operative Gebarung (31 - 32)				-35,00	0,00	-35,00	-35,00	0,00	-35,00
SU 23	Summe Haushaltsrücklagen				0,00	0,00	0,00	0,00	0,00	0,00
SA00	Nettoergebnis nach Zuw./Entn. Haushaltsrücklagen (Saldo 0 +/- SU23)				-35,00	0,00	-35,00			
Investive Gebarung										
SU 33	Summe Einzahlungen investive Gebarung							0,00	0,00	0,00
SU 34	Summe Auszahlungen investive Gebarung							0,00	0,00	0,00
SA2	Saldo (2) Geldfluss aus der Investiven Gebarung (33 - 34)							0,00	0,00	0,00
SA3	Saldo (3) Nettofinanzierungssaldo (Saldo 1 + Saldo 2)							-35,00	0,00	-35,00
Finanzierungstätigkeit										
SU 35	Summe Einzahlungen aus der Finanzierungstätigkeit							0,00	0,00	0,00
SU 36	Summe Auszahlungen aus der Finanzierungstätigkeit							0,00	0,00	0,00
SA4	Saldo (4) Geldfluss aus der Finanzierungstätigkeit (35 - 36)							0,00	0,00	0,00
SA5	Saldo (5) Geldfluss aus der voranschlagswirksamen Gebarung (Saldo 3 + Saldo 4)							-35,00	0,00	-35,00

		MVAG			Ergebnisrechnung			Finanzierungsrechnung		
		EH	FH	VCQU	RA 2022	VA 2022	RA - VA	RA 2022	VA 2022	RA - VA
9 Finanzwirtschaft										
90	Gesonderte Verwaltung									
900	Gesonderte Verwaltung									
900000	Gesonderte Verwaltung (Finanzverwaltung)									
Operative Gebarung										
2/900000+816000	Vergütungen für Personal und Sachkosten (interne Umbuchungen)	2114	3114	13	43.473,88	0,00	43.473,88	43.473,88	0,00	43.473,88
2/900000+829100	Sonstige Erträge Abfertigungsversicherung	2116	3116	18	7.157,24	0,00	7.157,24	0,00	0,00	0,00
2/900000+860000	Kostenbeiträge für sonstige Leistun (Personalbeistellung etc.)	2121	3121	15	0,00	2.900,00	-2.900,00	0,00	2.900,00	-2.900,00
SU 21 / 31	Summe Erträge / Einzahlungen operative Gebarung				50.631,12	2.900,00	47.731,12	43.473,88	2.900,00	40.573,88
1/900000-456000	Schreib-, Zeichen- und sonstige Büromittel	2221	3221	23	319,56	400,00	-80,44	319,56	400,00	-80,44
1/900000-510000	Geldbezüge der Angestellten	2211	3211	20	76.837,48	80.000,00	-3.162,52	76.837,48	80.000,00	-3.162,52
1/900000-580000	DGB zum Ausgleichsfonds für Familienbeihilfen	2212	3212	20	2.996,64	3.600,00	-603,36	2.996,64	3.600,00	-603,36
1/900000-582000	Sonstige DGB zur sozialen Sicherheit	2212	3212	20	16.041,42	16.700,00	-658,58	16.041,42	16.700,00	-658,58
1/900000-591000	Dotierung von Rückstellungen für Abfertigungen	2214			3.587,58	3.100,00	487,58	0,00	0,00	0,00
1/900000-592000	Dotierung von Rückstellungen für Jubiläumswendungen	2214			1.740,94	1.100,00	640,94	0,00	0,00	0,00
1/900000-616000	Instandhaltung von Maschinen (EDV-Anlage Wartung)	2224	3224	24	438,00	1.800,00	-1.362,00	438,00	1.800,00	-1.362,00
1/900000-616500	Softwarewartung k5 Inventar	2224	3224	24	794,40	0,00	794,40	794,40	0,00	794,40
1/900000-631000	Telefon, Telefax, BTX	2222	3222	24	193,99	100,00	93,99	193,99	100,00	93,99
1/900000-680000	Planmäßige Abschreibung	2226			148,56	100,00	48,56	0,00	0,00	0,00
1/900000-728001	Entgelte für sonstige Leistungen	2225	3225	24	100,00	0,00	100,00	100,00	0,00	100,00
1/900000-728100	Softwarekosten k5 EB, K5, Finanz, Buchhaltung etc.	2225	3225	24	1.934,67	2.000,00	-65,33	1.934,67	2.000,00	-65,33
SU 22 / 32	Summe Aufwendungen / Auszahlungen operative Gebarung				105.133,24	108.900,00	-3.766,76	99.656,16	104.600,00	-4.943,84
SA 0 / SA 1	(0) Nettoergebnis (21 - 22) / (1) Geldfluss operative Gebarung (31 - 32)				-54.502,12	-106.000,00	51.497,88	-56.182,28	-101.700,00	45.517,72
SU 23	Summe Haushaltsrücklagen				0,00	0,00	0,00	0,00	0,00	0,00
SA00	Nettoergebnis nach Zuw./Entn. Haushaltsrücklagen (Saldo 0 +/- SU23)				-54.502,12	-106.000,00	51.497,88			
Investive Gebarung										
SU 33	Summe Einzahlungen investive Gebarung							0,00	0,00	0,00
1/900000-020000	Anschaffung von Maschinen (EDV-Anlage)		3414	2 41	0,00	0,00	0,00	0,00	1.100,00	-1.100,00
SU 34	Summe Auszahlungen investive Gebarung							0,00	1.100,00	-1.100,00
SA2	Saldo (2) Geldfluss aus der Investiven Gebarung (33 - 34)							0,00	-1.100,00	1.100,00

	MVAG			Ergebnisrechnung			Finanzierungsrechnung			
	EH	FH	VCQU	RA 2022	VA 2022	RA - VA	RA 2022	VA 2022	RA - VA	
SA3	Saldo (3) Nettofinanzierungssaldo (Saldo 1 + Saldo 2)						-56.182,28	-102.800,00	46.617,72	
Finanzierungstätigkeit										
SU 35	Summe Einzahlungen aus der Finanzierungstätigkeit						0,00	0,00	0,00	
SU 36	Summe Auszahlungen aus der Finanzierungstätigkeit						0,00	0,00	0,00	
SA4	Saldo (4) Geldfluss aus der Finanzierungstätigkeit (35 – 36)						0,00	0,00	0,00	
SA5	Saldo (5) Geldfluss aus der voranschlagswirksamen Gebarung (Saldo 3 + Saldo 4)						-56.182,28	-102.800,00	46.617,72	
91 Kapitalvermögen und Stiftungen ohne eigene Rechtspersönlichkeit										
910	Geldverkehr									
910000	Geldverkehr									
Operative Gebarung										
2/910000+823000	Zinsen für Girokonten und Sparbücher	2131	3131	14	2,89	0,00	2,89	2,89	0,00	2,89
2/910000+829000	Sonstige Einnahmen	2116	3116	18	226,39	300,00	-73,61	226,39	300,00	-73,61
SU 21 / 31	Summe Erträge / Einzahlungen operative Gebarung				229,28	300,00	-70,72	229,28	300,00	-70,72
1/910000-650000	Zinsen Kassenkredit	2241	3241	25	9,11	3.000,00	-2.990,89	9,11	3.000,00	-2.990,89
1/910000-659000	Buchungs- und Bankspesen	2244	3244	24	1.317,06	1.200,00	117,06	1.317,06	1.200,00	117,06
1/910000-710000	Öffentliche Abgaben (Kapitalertragssteuer)	2225	3225	24	0,73	0,00	0,73	0,73	0,00	0,73
1/910000-729000	Sonstige Ausgaben	2225	3225	24	37,61	0,00	37,61	37,61	0,00	37,61
SU 22 / 32	Summe Aufwendungen / Auszahlungen operative Gebarung				1.364,51	4.200,00	-2.835,49	1.364,51	4.200,00	-2.835,49
SA 0 / SA 1	(0) Nettoergebnis (21 - 22) / (1) Geldfluss operative Gebarung (31 – 32)				-1.135,23	-3.900,00	2.764,77	-1.135,23	-3.900,00	2.764,77
SU 23	Summe Haushaltsrücklagen				0,00	0,00	0,00	0,00	0,00	0,00
SA00	Nettoergebnis nach Zuw./Entn. Haushaltsrücklagen (Saldo 0 +/- SU23)				-1.135,23	-3.900,00	2.764,77			
Investive Gebarung										
SU 33	Summe Einzahlungen investive Gebarung						0,00	0,00	0,00	
SU 34	Summe Auszahlungen investive Gebarung						0,00	0,00	0,00	
SA2	Saldo (2) Geldfluss aus der Investiven Gebarung (33 – 34)						0,00	0,00	0,00	
SA3	Saldo (3) Nettofinanzierungssaldo (Saldo 1 + Saldo 2)						-1.135,23	-3.900,00	2.764,77	
Finanzierungstätigkeit										
SU 35	Summe Einzahlungen aus der Finanzierungstätigkeit						0,00	0,00	0,00	
SU 36	Summe Auszahlungen aus der Finanzierungstätigkeit						0,00	0,00	0,00	
SA4	Saldo (4) Geldfluss aus der Finanzierungstätigkeit (35 – 36)						0,00	0,00	0,00	
SA5	Saldo (5) Geldfluss aus der voranschlagswirksamen Gebarung (Saldo 3 + Saldo 4)						-1.135,23	-3.900,00	2.764,77	

	MVAG			Ergebnisrechnung			Finanzierungsrechnung				
	MVAG EH	MVAG FH	VCQU	RA 2022	VA 2022	RA - VA	RA 2022	VA 2022	RA - VA		
92	Öffentliche Abgaben										
920	Ausschließliche Gemeindeabgaben										
920000	Ausschließliche Gemeindeabgaben										
Operative Gebarung											
6/920000+801000	Aufschließungsbeitrag Grundverkauf Sporthaus	2116		1	30	35.000,00	0,00	35.000,00	0,00	0,00	0,00
2/920000+823000	Zinsen für Stundungen	2131	3131	14		414,70	0,00	414,70	-16,17	0,00	-16,17
2/920000+830000	Grundsteuer A	2111	3111	10		2.551,50	2.400,00	151,50	2.577,31	2.400,00	177,31
2/920000+831000	Grundsteuer B	2111	3111	10		61.914,49	109.600,00	-47.685,51	62.039,92	109.600,00	-47.560,08
2/920000+833000	Kommunalsteuer	2111	3111	10		134.568,75	132.000,00	2.568,75	130.223,91	132.000,00	-1.776,09
2/920000+838000	Hundesteuer	2111	3111	10		2.711,62	2.600,00	111,62	2.980,12	2.600,00	380,12
2/920000+841000	Gebrauchsabgaben	2111	3111	10		13.032,16	11.000,00	2.032,16	13.032,16	11.000,00	2.032,16
2/920000+849000	Nebensprüche nach dem Abgabeverfahrensgesetz	2111	3111	10		293,62	400,00	-106,38	412,42	400,00	12,42
2/920000+850000	Aufschließungsbeiträge	2111	3111	10		79.643,75	35.000,00	44.643,75	83.143,75	35.000,00	48.143,75
6/920000+850000	Aufschließungsbeitrag nach grundverkauf für Vorhaben Sporthaus	2111	3111	1	10	0,00	35.000,00	-35.000,00	0,00	35.000,00	-35.000,00
2/920000+856000	Verwaltungsabgaben	2111	3111	10		4.246,15	2.500,00	1.746,15	4.011,75	2.500,00	1.511,75
2/920000+857000	Kommissionsgebühren	2111	3111	10		1.297,20	600,00	697,20	1.338,60	600,00	738,60
SU 21 / 31	Summe Erträge / Einzahlungen operative Gebarung					335.673,94	331.100,00	4.573,94	299.743,77	331.100,00	-31.356,23
5/920000-729910	Sonstige Aufwendungen Zuführung an Sportvorhaben	2225	3225	1	24	35.000,00	35.000,00	0,00	35.000,00	35.000,00	0,00
1/920000-752000	Beitrag an den Abgaben einhebungsverband	2231	3231	26		3.101,72	3.200,00	-98,28	3.089,05	3.200,00	-110,95
SU 22 / 32	Summe Aufwendungen / Auszahlungen operative Gebarung					38.101,72	38.200,00	-98,28	38.089,05	38.200,00	-110,95
SA 0 / SA 1	(0) Nettoergebnis (21 - 22) / (1) Geldfluss operative Gebarung (31 - 32)					297.572,22	292.900,00	4.672,22	261.654,72	292.900,00	-31.245,28
SU 23	Summe Haushaltsrücklagen					0,00	0,00	0,00	0,00	0,00	0,00
SA00	Nettoergebnis nach Zuw./Entn. Haushaltsrücklagen (Saldo 0 +/- SU23)					297.572,22	292.900,00	4.672,22			
Investive Gebarung											
6/920000+801000	Aufschließungsbeitrag Grundverkauf Sporthaus		3312	1	30	0,00	0,00	0,00	35.000,00	0,00	35.000,00
SU 33	Summe Einzahlungen investive Gebarung								35.000,00	0,00	35.000,00
SU 34	Summe Auszahlungen investive Gebarung								0,00	0,00	0,00
SA2	Saldo (2) Geldfluss aus der Investiven Gebarung (33 - 34)								35.000,00	0,00	35.000,00
SA3	Saldo (3) Nettofinanzierungssaldo (Saldo 1 + Saldo 2)								296.654,72	292.900,00	3.754,72
Finanzierungstätigkeit											
SU 35	Summe Einzahlungen aus der Finanzierungstätigkeit								0,00	0,00	0,00
SU 36	Summe Auszahlungen aus der Finanzierungstätigkeit								0,00	0,00	0,00
SA4	Saldo (4) Geldfluss aus der Finanzierungstätigkeit (35 - 36)								0,00	0,00	0,00

		MVAG			Ergebnisrechnung			Finanzierungsrechnung		
		EH	FH	VCQU	RA 2022	VA 2022	RA - VA	RA 2022	VA 2022	RA - VA
SA5	Saldo (5) Geldfluss aus der voranschlagswirksamen Gebarung (Saldo 3 + Saldo 4)							296.654,72	292.900,00	3.754,72
921	Zwischen Ländern und Gemeinden geteilte Abgaben									
921000	Zwischen Ländern und Gemeinden geteilte Abgaben									
Operative Gebarung										
2/921000+834000	Fremdenverkehrsabgaben (Nächtigungstaxen Anteil Gemeinde)	2111	3111	10	1.098,56	1.200,00	-101,44	1.098,56	1.200,00	-101,44
2/921000+834100	Fremdenverkehrsabgaben (Interessentenbeiträge)	2111	3111	10	0,00	6.000,00	-6.000,00	0,00	6.000,00	-6.000,00
2/921000+861000	Ersatzleistungen des Landes für Tourismusabgabe	2121	3121	15	9.931,37	0,00	9.931,37	9.931,37	0,00	9.931,37
SU 21 / 31	Summe Erträge / Einzahlungen operative Gebarung				11.029,93	7.200,00	3.829,93	11.029,93	7.200,00	3.829,93
SU 22 / 32	Summe Aufwendungen / Auszahlungen operative Gebarung				0,00	0,00	0,00	0,00	0,00	0,00
SA 0 / SA 1	(0) Nettoergebnis (21 - 22) / (1) Geldfluss operative Gebarung (31 - 32)				11.029,93	7.200,00	3.829,93	11.029,93	7.200,00	3.829,93
SU 23	Summe Haushaltsrücklagen				0,00	0,00	0,00	0,00	0,00	0,00
SA00	Nettoergebnis nach Zuw./Entn. Haushaltsrücklagen (Saldo 0 +/- SU23)				11.029,93	7.200,00	3.829,93			
Investive Gebarung										
SU 33	Summe Einzahlungen investive Gebarung							0,00	0,00	0,00
SU 34	Summe Auszahlungen investive Gebarung							0,00	0,00	0,00
SA2	Saldo (2) Geldfluss aus der Investiven Gebarung (33 - 34)							0,00	0,00	0,00
SA3	Saldo (3) Nettofinanzierungssaldo (Saldo 1 + Saldo 2)							11.029,93	7.200,00	3.829,93
Finanzierungstätigkeit										
SU 35	Summe Einzahlungen aus der Finanzierungstätigkeit							0,00	0,00	0,00
SU 36	Summe Auszahlungen aus der Finanzierungstätigkeit							0,00	0,00	0,00
SA4	Saldo (4) Geldfluss aus der Finanzierungstätigkeit (35 - 36)							0,00	0,00	0,00
SA5	Saldo (5) Geldfluss aus der voranschlagswirksamen Gebarung (Saldo 3 + Saldo 4)							11.029,93	7.200,00	3.829,93
925	Ertragsanteile an gemeinschaftlichen Bundesabgaben									
925000	Ertragsanteile an gemeinschaftliche n Bundesabgaben									
Operative Gebarung										
2/925000+859000	Ertragsanteile ohne Spielbankabgabe	2112	3112	11	1.082.923,00	0,00	1.082.923,00	1.082.923,00	0,00	1.082.923,00
2/925000+859400	Ertragsanteile nach Bevölkerungsschlüssel	2112	3112	11	12.369,97	964.000,00	-951.630,03	12.369,97	964.000,00	-951.630,03
SU 21 / 31	Summe Erträge / Einzahlungen operative Gebarung				1.095.292,97	964.000,00	131.292,97	1.095.292,97	964.000,00	131.292,97
SU 22 / 32	Summe Aufwendungen / Auszahlungen operative Gebarung				0,00	0,00	0,00	0,00	0,00	0,00
SA 0 / SA 1	(0) Nettoergebnis (21 - 22) / (1) Geldfluss operative Gebarung (31 - 32)				1.095.292,97	964.000,00	131.292,97	1.095.292,97	964.000,00	131.292,97
SU 23	Summe Haushaltsrücklagen				0,00	0,00	0,00	0,00	0,00	0,00
SA00	Nettoergebnis nach Zuw./Entn. Haushaltsrücklagen (Saldo 0 +/- SU23)				1.095.292,97	964.000,00	131.292,97			

	MVAG	MVAG VCQU			Ergebnisrechnung			Finanzierungsrechnung		
		EH	FH		RA 2022	VA 2022	RA - VA	RA 2022	VA 2022	RA - VA
Investive Gebarung										
SU 33								0,00	0,00	0,00
SU 34								0,00	0,00	0,00
SA2								0,00	0,00	0,00
SA3								1.095.292,97	964.000,00	131.292,97
Finanzierungstätigkeit										
SU 35								0,00	0,00	0,00
SU 36								0,00	0,00	0,00
SA4								0,00	0,00	0,00
SA5								1.095.292,97	964.000,00	131.292,97
94 Finanzzuweisungen und Zuschüsse										
940 Bedarfszuweisungen										
940000 Bedarfszuweisungen										
Operative Gebarung										
2/940000+861000	Transfers von Ländern, Landesfonds und Landeskammern Garantiebetrag 20+21	2121	3121	15	26.849,88	0,00	26.849,88	26.849,88	0,00	26.849,88
2/940000+861001	Bedarfszuweisungen I nach Finanzkraft	2121	3121	15	121.105,11	121.100,00	5,11	121.105,11	121.100,00	5,11
2/940000+871100	Kapitaltransfers aus Gemeinde-Bedarfszuweisungsmittel II (zum Haushaltsausgleich)	2121	3121	33	30.000,00	31.600,00	-1.600,00	30.000,00	31.600,00	-1.600,00
SU 21 / 31	Summe Erträge / Einzahlungen operative Gebarung				177.954,99	152.700,00	25.254,99	177.954,99	152.700,00	25.254,99
SU 22 / 32	Summe Aufwendungen / Auszahlungen operative Gebarung				0,00	0,00	0,00	0,00	0,00	0,00
SA 0 / SA 1	(0) Nettoergebnis (21 - 22) / (1) Geldfluss operative Gebarung (31 – 32)				177.954,99	152.700,00	25.254,99	177.954,99	152.700,00	25.254,99
SU 23	Summe Haushaltsrücklagen				0,00	0,00	0,00	0,00	0,00	0,00
SA00	Nettoergebnis nach Zuw./Entn. Haushaltsrücklagen (Saldo 0 +/- SU23)				177.954,99	152.700,00	25.254,99			
Investive Gebarung										
SU 33	Summe Einzahlungen investive Gebarung							0,00	0,00	0,00
SU 34	Summe Auszahlungen investive Gebarung							0,00	0,00	0,00
SA2	Saldo (2) Geldfluss aus der Investiven Gebarung (33 – 34)							0,00	0,00	0,00
SA3	Saldo (3) Nettofinanzierungssaldo (Saldo 1 + Saldo 2)							177.954,99	152.700,00	25.254,99
Finanzierungstätigkeit										
SU 35	Summe Einzahlungen aus der Finanzierungstätigkeit							0,00	0,00	0,00
SU 36	Summe Auszahlungen aus der Finanzierungstätigkeit							0,00	0,00	0,00
SA4	Saldo (4) Geldfluss aus der Finanzierungstätigkeit (35 – 36)							0,00	0,00	0,00
SA5	Saldo (5) Geldfluss aus der voranschlagswirksamen Gebarung (Saldo 3 + Saldo 4)							177.954,99	152.700,00	25.254,99

		MVAG	MVAG	VCQU	Ergebnisrechnung			Finanzierungsrechnung		
		EH	FH		RA 2022	VA 2022	RA - VA	RA 2022	VA 2022	RA - VA
941	Sonstige Finanzzuweisungen nach dem FAG									
941000	Sonstige Finanzzuweisungen nach dem FAG									
Operative Gebarung										
2/941000+860000	Laufende Transferzahlungen von Bund und Bundesfonds	2121	3121	15	5.209,00	5.000,00	209,00	5.209,00	5.000,00	209,00
SU 21 / 31	Summe Erträge / Einzahlungen operative Gebarung				5.209,00	5.000,00	209,00	5.209,00	5.000,00	209,00
SU 22 / 32	Summe Aufwendungen / Auszahlungen operative Gebarung				0,00	0,00	0,00	0,00	0,00	0,00
SA 0 / SA 1	(0) Nettoergebnis (21 - 22) / (1) Geldfluss operative Gebarung (31 - 32)				5.209,00	5.000,00	209,00	5.209,00	5.000,00	209,00
SU 23	Summe Haushaltsrücklagen				0,00	0,00	0,00	0,00	0,00	0,00
SA00	Nettoergebnis nach Zuw./Entn. Haushaltsrücklagen (Saldo 0 +/- SU23)				5.209,00	5.000,00	209,00			
Investive Gebarung										
SU 33	Summe Einzahlungen investive Gebarung							0,00	0,00	0,00
SU 34	Summe Auszahlungen investive Gebarung							0,00	0,00	0,00
SA2	Saldo (2) Geldfluss aus der Investiven Gebarung (33 - 34)							0,00	0,00	0,00
SA3	Saldo (3) Nettofinanzierungssaldo (Saldo 1 + Saldo 2)							5.209,00	5.000,00	209,00
Finanzierungstätigkeit										
SU 35	Summe Einzahlungen aus der Finanzierungstätigkeit							0,00	0,00	0,00
SU 36	Summe Auszahlungen aus der Finanzierungstätigkeit							0,00	0,00	0,00
SA4	Saldo (4) Geldfluss aus der Finanzierungstätigkeit (35 - 36)							0,00	0,00	0,00
SA5	Saldo (5) Geldfluss aus der voranschlagswirksamen Gebarung (Saldo 3 + Saldo 4)							5.209,00	5.000,00	209,00
947	Sonstige Zuschüsse der Länder									
947000	Landeszuschüsse									
Operative Gebarung										
2/947000+861000	Transfers von Ländern, Landesfonds und Landeskammern (Blau gelbe CORONA-Hilfe II)	2121	3121	15	24.769,23	0,00	24.769,23	24.769,23	0,00	24.769,23
SU 21 / 31	Summe Erträge / Einzahlungen operative Gebarung				24.769,23	0,00	24.769,23	24.769,23	0,00	24.769,23
SU 22 / 32	Summe Aufwendungen / Auszahlungen operative Gebarung				0,00	0,00	0,00	0,00	0,00	0,00
SA 0 / SA 1	(0) Nettoergebnis (21 - 22) / (1) Geldfluss operative Gebarung (31 - 32)				24.769,23	0,00	24.769,23	24.769,23	0,00	24.769,23
SU 23	Summe Haushaltsrücklagen				0,00	0,00	0,00	0,00	0,00	0,00
SA00	Nettoergebnis nach Zuw./Entn. Haushaltsrücklagen (Saldo 0 +/- SU23)				24.769,23	0,00	24.769,23			
Investive Gebarung										
SU 33	Summe Einzahlungen investive Gebarung							0,00	0,00	0,00
SU 34	Summe Auszahlungen investive Gebarung							0,00	0,00	0,00
SA2	Saldo (2) Geldfluss aus der Investiven Gebarung (33 - 34)							0,00	0,00	0,00
SA3	Saldo (3) Nettofinanzierungssaldo (Saldo 1 + Saldo 2)							24.769,23	0,00	24.769,23

	MVAG		VCQU	Ergebnisrechnung			Finanzierungsrechnung		
	EH	FH		RA 2022	VA 2022	RA - VA	RA 2022	VA 2022	RA - VA
Finanzierungstätigkeit									
SU 35			Summe Einzahlungen aus der Finanzierungstätigkeit				0,00	0,00	0,00
SU 36			Summe Auszahlungen aus der Finanzierungstätigkeit				0,00	0,00	0,00
SA4			Saldo (4) Geldfluss aus der Finanzierungstätigkeit (35 – 36)				0,00	0,00	0,00
SA5			Saldo (5) Geldfluss aus der voranschlagswirksamen Gebarung (Saldo 3 + Saldo 4)				24.769,23	0,00	24.769,23

Nachweis der Investitionstätigkeit

Rechnungsabschluss 2022

Marktgemeinde Klein-Pöchlarn

Nachweis der Investitionstätigkeit

Vorhaben	Vorhabensbezeichnung	RA 2022	VA 2022	RA - VA	RA Vorjahre	RA Gesamt
Konto	Bezeichnung					
1000000	Finanzierung Sporthaus durch Aufsch (2019 bis 2099)					
	Auszahlungen - Investitionen - Mittelverwendung	35.000,00	35.000,00	0,00	0,00	35.000,00
	Anschaffungs- oder Herstellungskosten	35.000,00	35.000,00	0,00	0,00	35.000,00
5/920000-729910	Sonstige Aufwendungen Zuführung an Sportvorhaben	35.000,00	35.000,00	0,00	0,00	35.000,00
	Einzahlungen - Finanzierung - Mittelaufbringung	35.000,00	35.000,00	0,00	0,00	35.000,00
	Mittel aus Geldfluss aus der operativen Gebarung	0,00	35.000,00	-35.000,00	0,00	0,00
6/920000+850000	Aufschließungsbeitrag nach grundverkauf für Vorhaben Sporthaus	0,00	35.000,00	-35.000,00	0,00	0,00
	Bedarfszuweisungen/KTZ	0,00	0,00	0,00	0,00	0,00
	Haushaltsrücklagen/Zahlungsmittelreserven	0,00	0,00	0,00	0,00	0,00
	Sonstige Kapitaltransfers und Subventionen	0,00	0,00	0,00	0,00	0,00
	Darlehen	0,00	0,00	0,00	0,00	0,00
	Finanzierungsleasing	0,00	0,00	0,00	0,00	0,00
	Veräußerung langfristiges Vermögen und sonstiges	35.000,00	0,00	35.000,00	0,00	35.000,00
6/920000+801000	Aufschließungsbeitrag Grundverkauf Sporthaus	35.000,00	0,00	35.000,00	0,00	35.000,00
Finanzierungsergebnis 1000000		0,00	0,00	0,00	0,00	0,00
	offene Verbindlichkeiten	0,00				
	offene Forderungen	0,00				

Rechnungsabschluss 2022

Marktgemeinde Klein-Pöchlarn

Nachweis der Investitionstätigkeit

Vorhaben	Vorhabensbezeichnung		RA 2022	VA 2022	RA - VA	RA Vorjahre	RA Gesamt
Konto	Bezeichnung						
1000520	Naturlehrpfad+Unterstände (2018 bis 2099)						
	Auszahlungen - Investitionen - Mittelverwendung		0,00	0,00	0,00	37.744,20	37.744,20
	Anschaffungs- oder Herstellungskosten		0,00	0,00	0,00	37.744,20	37.744,20
	5/520000-728000	Entgelt für sonstige Leistungen von Gewerbetreibenden, Firmen	0,00	0,00	0,00	9.810,00	9.810,00
	5/520000-729960	IST-Fehlbetrag lt. RA 2019	0,00	0,00	0,00	27.934,20	27.934,20
	Einzahlungen - Finanzierung - Mittelaufbringung		5.434,20	5.400,00	34,20	32.310,00	37.744,20
	Mittel aus Geldfluss aus der operativen Gebarung		5.434,20	5.400,00	34,20	0,00	5.434,20
	6/520000+829910	Sonstige Erträge Zuführungen für Investitionen	5.434,20	5.400,00	34,20	0,00	5.434,20
	Bedarfszuweisungen/KTZ		0,00	0,00	0,00	0,00	0,00
	Haushaltsrücklagen/Zahlungsmittelreserven		0,00	0,00	0,00	0,00	0,00
	Sonstige Kapitaltransfers und Subventionen		0,00	0,00	0,00	32.310,00	32.310,00
	6/520000+309000	Kapitaltransfers von der Europäischen Union	0,00	0,00	0,00	32.310,00	32.310,00
	Darlehen		0,00	0,00	0,00	0,00	0,00
	Finanzierungsleasing		0,00	0,00	0,00	0,00	0,00
	Veräußerung langfristiges Vermögen und sonstiges		0,00	0,00	0,00	0,00	0,00
Finanzierungsergebnis 1000520			5.434,20	5.400,00	34,20	-5.434,20	0,00
	offene Verbindlichkeiten		0,00				
	offene Forderungen		0,00				

Rechnungsabschluss 2022

Marktgemeinde Klein-Pöchlarn

Nachweis der Investitionstätigkeit

Vorhaben	Vorhabensbezeichnung	RA 2022	VA 2022	RA - VA	RA Vorjahre	RA Gesamt
Konto	Bezeichnung					
1100240	Kindergarten 3. Gruppe (2019 bis 2099)					
	Auszahlungen - Investitionen - Mittelverwendung	0,00	0,00	0,00	24.953,71	24.953,71
	Anschaffungs- oder Herstellungskosten	0,00	0,00	0,00	24.953,71	24.953,71
5/240000-010000	Umbau/Generalsanierung für 3. Kindergartengruppe	0,00	0,00	0,00	24.953,71	24.953,71
	Einzahlungen - Finanzierung - Mittelaufbringung	18.653,71	18.700,00	-46,29	6.300,00	24.953,71
	Mittel aus Geldfluss aus der operativen Gebarung	18.653,71	0,00	18.653,71	0,00	18.653,71
6/240000+829910	Zuführung von operativer Gebarung	18.653,71	0,00	18.653,71	0,00	18.653,71
	Bedarfszuweisungen/KTZ	0,00	0,00	0,00	6.300,00	6.300,00
6/240000+301000	Kapitaltransfers von Ländern, Landesfonds und Landeskammern	0,00	0,00	0,00	6.300,00	6.300,00
	Haushaltsrücklagen/Zahlungsmittelreserven	0,00	0,00	0,00	0,00	0,00
	Sonstige Kapitaltransfers und Subventionen	0,00	0,00	0,00	0,00	0,00
	Darlehen	0,00	18.700,00	-18.700,00	0,00	0,00
2470/1001	Errichtung einer 3. Kindergartengruppe	0,00	18.700,00	-18.700,00	0,00	0,00
	Finanzierungsleasing	0,00	0,00	0,00	0,00	0,00
	Veräußerung langfristiges Vermögen und sonstiges	0,00	0,00	0,00	0,00	0,00
Finanzierungsergebnis 1100240		18.653,71	18.700,00	-46,29	-18.653,71	0,00
	offene Verbindlichkeiten	0,00				
	offene Forderungen	0,00				

Rechnungsabschluss 2022

Marktgemeinde Klein-Pöchlarn

Nachweis der Investitionstätigkeit

Vorhaben	Vorhabensbezeichnung	RA 2022	VA 2022	RA - VA	RA Vorjahre	RA Gesamt
Konto	Bezeichnung					
1100840	Betriebsgebiet Ebersdorf (2020 bis 2099)					
	Auszahlungen - Investitionen - Mittelverwendung	879,98	100.000,00	-99.120,02	0,00	879,98
	Anschaffungs- oder Herstellungskosten	879,98	100.000,00	-99.120,02	0,00	879,98
5/840002-004000	Erschließung eines Betriebsgebietes	879,98	100.000,00	-99.120,02	0,00	879,98
	Einzahlungen - Finanzierung - Mittelaufbringung	879,98	100.000,00	-99.120,02	0,00	879,98
	Mittel aus Geldfluss aus der operativen Gebarung	879,98	0,00	879,98	0,00	879,98
6/840002+829910	Zuführung von operativer Gebarung	879,98	0,00	879,98	0,00	879,98
	Bedarfszuweisungen/KTZ	0,00	0,00	0,00	0,00	0,00
	Haushaltsrücklagen/Zahlungsmittelreserven	0,00	0,00	0,00	0,00	0,00
	Sonstige Kapitaltransfers und Subventionen	0,00	0,00	0,00	0,00	0,00
	Darlehen	0,00	100.000,00	-100.000,00	0,00	0,00
2470/1003	Bebaubarmachung Steinbruch Ebersdorf	0,00	100.000,00	-100.000,00	0,00	0,00
	Finanzierungsleasing	0,00	0,00	0,00	0,00	0,00
	Veräußerung langfristiges Vermögen und sonstiges	0,00	0,00	0,00	0,00	0,00
Finanzierungsergebnis 1100840		0,00	0,00	0,00	0,00	0,00
	offene Verbindlichkeiten	0,00				
	offene Forderungen	0,00				

Rechnungsabschluss 2022

Marktgemeinde Klein-Pöchlarn

Nachweis der Investitionstätigkeit

Vorhaben	Vorhabensbezeichnung	RA 2022	VA 2022	RA - VA	RA Vorjahre	RA Gesamt
Konto	Bezeichnung					
1262002	Stockschützenplatz (2021 bis 2025)					
	Auszahlungen - Investitionen - Mittelverwendung	1.743,22	224.700,00	-222.956,78	0,00	1.743,22
	Anschaffungs- oder Herstellungskosten	1.743,22	224.700,00	-222.956,78	0,00	1.743,22
5/262001-010000	Gebäude und Bauten am Stockschützenplatz	1.743,22	224.700,00	-222.956,78	0,00	1.743,22
	Einzahlungen - Finanzierung - Mittelaufbringung	10.000,00	224.700,00	-214.700,00	0,00	10.000,00
	Mittel aus Geldfluss aus der operativen Gebarung	0,00	0,00	0,00	0,00	0,00
	Bedarfszuweisungen/KTZ	0,00	58.000,00	-58.000,00	0,00	0,00
6/262001+301000	Zuschuss des Landes Nö zum Stockplatz	0,00	7.500,00	-7.500,00	0,00	0,00
6/262001+871000	Kapitaltransfers aus Gemeinde-Bedarfszuweisungsmittel	0,00	50.500,00	-50.500,00	0,00	0,00
	Haushaltsrücklagen/Zahlungsmittelreserven	0,00	0,00	0,00	0,00	0,00
	Sonstige Kapitaltransfers und Subventionen	10.000,00	88.400,00	-78.400,00	0,00	10.000,00
6/262001+300001	Raumordnungsförderung des Landes NÖ	10.000,00	10.000,00	0,00	0,00	10.000,00
6/262001+303000	Zuschuss des Stockschützenvereines	0,00	78.400,00	-78.400,00	0,00	0,00
	Darlehen	0,00	78.300,00	-78.300,00	0,00	0,00
2470/2020007	Stockschützenvorhaben	0,00	78.300,00	-78.300,00	0,00	0,00
	Finanzierungsleasing	0,00	0,00	0,00	0,00	0,00
	Veräußerung langfristiges Vermögen und sonstiges	0,00	0,00	0,00	0,00	0,00
Finanzierungsergebnis 1262002		8.256,78	0,00	8.256,78	0,00	8.256,78
	offene Verbindlichkeiten	0,00				
	offene Forderungen	0,00				

Vorhaben	Vorhabensbezeichnung		RA 2022	VA 2022	RA - VA	RA Vorjahre	RA Gesamt
Konto	Bezeichnung						
1771001	Errichtung eines Bootssteiges (2021 bis 2099)						
	Geplante Gesamtkosten:	46.000,00					
	Auszahlungen - Investitionen - Mittelverwendung		0,00	46.000,00	-46.000,00	0,00	0,00
	Anschaffungs- oder Herstellungskosten		0,00	46.000,00	-46.000,00	0,00	0,00
	5/771001-050000	Sonderanlagen Errichtung eines Bootssteiges	0,00	46.000,00	-46.000,00	0,00	0,00
	Einzahlungen - Finanzierung - Mittelaufbringung		0,00	31.000,00	-31.000,00	15.000,00	15.000,00
	Mittel aus Geldfluss aus der operativen Gebarung		0,00	0,00	0,00	0,00	0,00
	Bedarfszuweisungen/KTZ		0,00	0,00	0,00	15.000,00	15.000,00
	6/771001+301000	Kapitaltransfers von Ländern, Landesfonds und Landeskammern	0,00	0,00	0,00	15.000,00	15.000,00
	Haushaltsrücklagen/Zahlungsmittelreserven		0,00	0,00	0,00	0,00	0,00
	Sonstige Kapitaltransfers und Subventionen		0,00	15.000,00	-15.000,00	0,00	0,00
	6/771001+309000	Kapitaltransfers von der Europäischen Union	0,00	15.000,00	-15.000,00	0,00	0,00
	Darlehen		0,00	16.000,00	-16.000,00	0,00	0,00
	2470/2020009	Errichtung eines Bootssteiges	0,00	16.000,00	-16.000,00	0,00	0,00
	Finanzierungsleasing		0,00	0,00	0,00	0,00	0,00
	Veräußerung langfristiges Vermögen und sonstiges		0,00	0,00	0,00	0,00	0,00
Finanzierungsergebnis 1771001			0,00	-15.000,00	15.000,00	15.000,00	15.000,00
	offene Verbindlichkeiten		0,00				
	offene Forderungen		0,00				

Rechnungsabschluss 2022

Marktgemeinde Klein-Pöchlarn

Nachweis der Investitionstätigkeit

Vorhaben	Vorhabensbezeichnung	RA 2022	VA 2022	RA - VA	RA Vorjahre	RA Gesamt
Konto	Bezeichnung					
1814001	Ankauf von Geräten für den Winterdi (2020 bis 2022)					
	Auszahlungen - Investitionen - Mittelverwendung	0,00	0,00	0,00	166.684,19	166.684,19
	Anschaffungs- oder Herstellungskosten	0,00	0,00	0,00	166.684,19	166.684,19
1/814000-040000	Ankauf von Fahrzeugen für Winterdienst	0,00	0,00	0,00	166.684,19	166.684,19
	Einzahlungen - Finanzierung - Mittelaufbringung	0,00	0,00	0,00	166.684,19	166.684,19
	Mittel aus Geldfluss aus der operativen Gebarung	0,00	0,00	0,00	93.484,19	93.484,19
6/814000+829910	Zuführung an Investitionsvorhaben Winterdienst	0,00	0,00	0,00	484,19	484,19
2/820000+040000	Elöse aus dem Verkauf von Fahrzeuge	0,00	0,00	0,00	93.000,00	93.000,00
	Bedarfszuweisungen/KTZ	0,00	0,00	0,00	0,00	0,00
	Haushaltsrücklagen/Zahlungsmittelreserven	0,00	0,00	0,00	0,00	0,00
	Sonstige Kapitaltransfers und Subventionen	0,00	0,00	0,00	0,00	0,00
	Darlehen	0,00	0,00	0,00	73.000,00	73.000,00
2307/8	Ankauf von Fahrzeugen und Geräten für den	0,00	0,00	0,00	73.000,00	73.000,00
	Finanzierungsleasing	0,00	0,00	0,00	0,00	0,00
	Veräußerung langfristiges Vermögen und sonstiges	0,00	0,00	0,00	200,00	200,00
2/820000+803100	Veräußerungen von technischen Anlagen, Fahrzeugen und Maschinen	0,00	0,00	0,00	200,00	200,00
Finanzierungsergebnis 1814001		0,00	0,00	0,00	0,00	0,00
	offene Verbindlichkeiten	0,00				
	offene Forderungen	0,00				

Rechnungsabschluss 2022

Marktgemeinde Klein-Pöchlarn

Nachweis der Investitionstätigkeit

Vorhaben	Vorhabensbezeichnung	RA 2022	VA 2022	RA - VA	RA Vorjahre	RA Gesamt
Konto	Bezeichnung					
1840001	Wasser/Kanal/Straße Sonnenstraße/ Hafnergasse/Am Bahnsteig (2020 bis 2099)					
	Auszahlungen - Investitionen - Mittelverwendung	0,00	0,00	0,00	20.568,26	20.568,26
	Anschaffungs- oder Herstellungskosten	0,00	0,00	0,00	20.568,26	20.568,26
5/840000-729910	Zuführung KIP Förderung 2020 an richtiges Wasservorhaben	0,00	0,00	0,00	20.568,26	20.568,26
	Einzahlungen - Finanzierung - Mittelaufbringung	0,00	0,00	0,00	20.568,26	20.568,26
	Mittel aus Geldfluss aus der operativen Gebarung	0,00	0,00	0,00	0,00	0,00
	Bedarfszuweisungen/KTZ	0,00	0,00	0,00	0,00	0,00
	Haushaltsrücklagen/Zahlungsmittelreserven	0,00	0,00	0,00	0,00	0,00
	Sonstige Kapitaltransfers und Subventionen	0,00	0,00	0,00	20.568,26	20.568,26
6/840000+300000	Kapitaltransfers von Bund, Bundesfonds und Bundeskammern	0,00	0,00	0,00	20.568,26	20.568,26
	Darlehen	0,00	0,00	0,00	0,00	0,00
	Finanzierungsleasing	0,00	0,00	0,00	0,00	0,00
	Veräußerung langfristiges Vermögen und sonstiges	0,00	0,00	0,00	0,00	0,00
Finanzierungsergebnis 1840001		0,00	0,00	0,00	0,00	0,00
	offene Verbindlichkeiten	0,00				
	offene Forderungen	0,00				

Rechnungsabschluss 2022

Marktgemeinde Klein-Pöchlarn

Nachweis der Investitionstätigkeit

Vorhaben	Vorhabensbezeichnung	RA 2022	VA 2022	RA - VA	RA Vorjahre	RA Gesamt
Konto	Bezeichnung					
1850000	Wasserleitungsvorhaben (2014 bis 2023)					
	Auszahlungen - Investitionen - Mittelverwendung	41.772,06	89.300,00	-47.527,94	192.228,32	234.000,38
	Anschaffungs- oder Herstellungskosten	41.772,06	89.300,00	-47.527,94	192.228,32	234.000,38
5/850000-004000	Wasser- und Abwasserbauten und -anlagen Bahnhofsareal/Hafnergasse	33.940,14	89.300,00	-55.359,86	139.234,02	173.174,16
5/850000-010000	Wasserleitung Bahnhofsareal	7.831,92	0,00	7.831,92	52.994,30	60.826,22
	Einzahlungen - Finanzierung - Mittelaufbringung	13.432,12	61.000,00	-47.567,88	220.568,26	234.000,38
	Mittel aus Geldfluss aus der operativen Gebarung	13.432,12	0,00	13.432,12	20.568,26	34.000,38
6/850000+829910	Umbg. KIP Förderung 2019 von Vorhaben Grund 840	13.432,12	0,00	13.432,12	20.568,26	34.000,38
	Bedarfszuweisungen/KTZ	0,00	0,00	0,00	0,00	0,00
	Haushaltsrücklagen/Zahlungsmittelreserven	0,00	0,00	0,00	0,00	0,00
	Sonstige Kapitaltransfers und Subventionen	0,00	0,00	0,00	0,00	0,00
	Darlehen	0,00	61.000,00	-61.000,00	200.000,00	200.000,00
2307/10	Wasserleitung Neuverlegung/Generalsanierung	0,00	0,00	0,00	150.000,00	150.000,00
2307/9	Wasserleitung Bahnhofsplatz/Sanierung Hafnergasse/	0,00	3.000,00	-3.000,00	50.000,00	50.000,00
2470/2020010	Wasserleitung Am Bahnsteig/Sonnenstraße/Hafnergass	0,00	58.000,00	-58.000,00	0,00	0,00
	Finanzierungsleasing	0,00	0,00	0,00	0,00	0,00
	Veräußerung langfristiges Vermögen und sonstiges	0,00	0,00	0,00	0,00	0,00
Finanzierungsergebnis 1850000		-28.339,94	-28.300,00	-39,94	28.339,94	0,00
	offene Verbindlichkeiten	0,00				
	offene Forderungen	0,00				

Rechnungsabschluss 2022

Marktgemeinde Klein-Pöchlarn

Nachweis der Investitionstätigkeit

Vorhaben	Vorhabensbezeichnung	RA 2022	VA 2022	RA - VA	RA Vorjahre	RA Gesamt
Konto	Bezeichnung					
1851023	Kanalsanierung Am Tonberg im Zuge Arbeiten GVA (2022 bis 2024)					
	Auszahlungen - Investitionen - Mittelverwendung	550,00	0,00	550,00	0,00	550,00
	Anschaffungs- oder Herstellungskosten	550,00	0,00	550,00	0,00	550,00
5/851001-004002	Wasser- und Abwasserbauten und -anlagen (Sanierung Am Tonberg)	550,00	0,00	550,00	0,00	550,00
	Einzahlungen - Finanzierung - Mittelaufbringung	550,00	0,00	550,00	0,00	550,00
	Mittel aus Geldfluss aus der operativen Gebarung	550,00	0,00	550,00	0,00	550,00
6/851001+829910	Zuführung von operativer Gebarung	550,00	0,00	550,00	0,00	550,00
	Bedarfszuweisungen/KTZ	0,00	0,00	0,00	0,00	0,00
	Haushaltsrücklagen/Zahlungsmittelreserven	0,00	0,00	0,00	0,00	0,00
	Sonstige Kapitaltransfers und Subventionen	0,00	0,00	0,00	0,00	0,00
	Darlehen	0,00	0,00	0,00	0,00	0,00
	Finanzierungsleasing	0,00	0,00	0,00	0,00	0,00
	Veräußerung langfristiges Vermögen und sonstiges	0,00	0,00	0,00	0,00	0,00
Finanzierungsergebnis 1851023		0,00	0,00	0,00	0,00	0,00
	offene Verbindlichkeiten	0,00				
	offene Forderungen	0,00				

Rechnungsabschluss 2022

Marktgemeinde Klein-Pöchlarn

Nachweis der Investitionstätigkeit

Vorhaben	Vorhabensbezeichnung		RA 2022	VA 2022	RA - VA	RA Vorjahre	RA Gesamt
Konto	Bezeichnung						
1864001	Versuchsweinbau Heunischwein (2018 bis 2099)						
	Auszahlungen - Investitionen - Mittelverwendung		0,00	0,00	0,00	4.560,22	4.560,22
	Anschaffungs- oder Herstellungskosten		0,00	0,00	0,00	4.560,22	4.560,22
5/864000-402000	Versuchs- und Entwicklungsarbeiten (Versuchsweinbau)		0,00	0,00	0,00	4.560,22	4.560,22
	Einzahlungen - Finanzierung - Mittelaufbringung		4.560,22	4.600,00	-39,78	0,00	4.560,22
	Mittel aus Geldfluss aus der operativen Gebarung		4.560,22	0,00	4.560,22	0,00	4.560,22
6/864000+829910	Zuführung an Investitionsvorhaben		4.560,22	0,00	4.560,22	0,00	4.560,22
	Bedarfszuweisungen/KTZ		0,00	0,00	0,00	0,00	0,00
	Haushaltsrücklagen/Zahlungsmittelreserven		0,00	0,00	0,00	0,00	0,00
	Sonstige Kapitaltransfers und Subventionen		0,00	4.600,00	-4.600,00	0,00	0,00
6/864000+309000	Förderungen der EU (Leader)		0,00	4.600,00	-4.600,00	0,00	0,00
	Darlehen		0,00	0,00	0,00	0,00	0,00
	Finanzierungsleasing		0,00	0,00	0,00	0,00	0,00
	Veräußerung langfristiges Vermögen und sonstiges		0,00	0,00	0,00	0,00	0,00
Finanzierungsergebnis 1864001			4.560,22	4.600,00	-39,78	-4.560,22	0,00
	offene Verbindlichkeiten		0,00				
	offene Forderungen		0,00				

Rechnungsabschluss 2022

Marktgemeinde Klein-Pöchlarn

Nachweis der Investitionstätigkeit

Vorhaben	Vorhabensbezeichnung	RA 2022	VA 2022	RA - VA	RA Vorjahre	RA Gesamt
Konto	Bezeichnung					
1262000	Sportanlagen (Neubau Sporthaus) (2016 bis 2099)					
	Auszahlungen - Investitionen - Mittelverwendung	7.320,00	0,00	7.320,00	534.786,66	542.106,66
	Anschaffungs- oder Herstellungskosten	7.320,00	0,00	7.320,00	534.786,66	542.106,66
5/262000-006000	Neubau Sporthaus+Trainingsplatz	7.320,00	0,00	7.320,00	284.786,66	292.106,66
5/262000-346000	Schuldentilgung mit Erlös Grundverkauf	0,00	0,00	0,00	250.000,00	250.000,00
	Einzahlungen - Finanzierung - Mittelaufbringung	35.000,00	101.900,00	-66.900,00	432.904,28	467.904,28
	Mittel aus Geldfluss aus der operativen Gebarung	35.000,00	35.000,00	0,00	322.480,28	357.480,28
6/262000+001000	Verkauf von Grundstücken zur Finanzierung Neubau	0,00	0,00	0,00	215.000,00	215.000,00
6/262000+829910	Zuführung an Investitionsvorhaben (Aufschliessung Neubau bei Sporthaus Restfinanzierung)	35.000,00	35.000,00	0,00	0,00	35.000,00
6/262000+829960	Überschuss Vorjahr	0,00	0,00	0,00	107.480,28	107.480,28
	Bedarfszuweisungen/KTZ	0,00	0,00	0,00	0,00	0,00
	Haushaltsrücklagen/Zahlungsmittelreserven	0,00	0,00	0,00	0,00	0,00
	Sonstige Kapitaltransfers und Subventionen	0,00	66.900,00	-66.900,00	60.424,00	60.424,00
6/262000+307000	Eigenleistungen Sportverein	0,00	0,00	0,00	60.424,00	60.424,00
6/262000+861000	Landesbeiträge Sportverein	0,00	50.000,00	-50.000,00	0,00	0,00
6/262000+863000	Eigenleistungen Sportverein	0,00	16.900,00	-16.900,00	0,00	0,00
	Darlehen	0,00	0,00	0,00	50.000,00	50.000,00
2307/7	Errichtung eines Sporthauses	0,00	0,00	0,00	50.000,00	50.000,00
	Finanzierungsleasing	0,00	0,00	0,00	0,00	0,00
	Veräußerung langfristiges Vermögen und sonstiges	0,00	0,00	0,00	0,00	0,00
Finanzierungsergebnis 1262000		27.680,00	101.900,00	-74.220,00	-101.882,38	-74.202,38
	offene Verbindlichkeiten	0,00				
	offene Forderungen	0,00				

Vorhaben	Vorhabensbezeichnung	RA 2022	VA 2022	RA - VA	RA Vorjahre	RA Gesamt
Konto	Bezeichnung					
1612000	Straßenbau und Straßenbeleuchtung (1900 bis 2099)					
	Auszahlungen - Investitionen - Mittelverwendung	355.838,44	292.700,00	63.138,44	561.451,87	917.290,31
	Anschaffungs- oder Herstellungskosten	355.838,44	292.700,00	63.138,44	561.451,87	917.290,31
5/612000-002000	Gemeindestraßenbau	40.188,62	50.000,00	-9.811,38	303.511,95	343.700,57
5/612000-002100	Straßenbauten Sonnenstraße+Bahnhofsareal	315.486,62	237.700,00	77.786,62	37.783,02	353.269,64
5/612000-002400	Errichtung einer regionalen Bushaltestelle	0,00	0,00	0,00	109.921,86	109.921,86
5/612000-005000	Anpassung Straßenbeleuchtung an den Stand der Technik	163,20	5.000,00	-4.836,80	375,13	538,33
5/612000-729000	Sonstige Aufwendungen Bushaltestelle (Baumaterial vorhanden)	0,00	0,00	0,00	37.097,44	37.097,44
5/612000-729001	Sonstige Aufwendungen rstl Straßenbau (Baumaterial vorhanden)	0,00	0,00	0,00	72.762,47	72.762,47
	Einzahlungen - Finanzierung - Mittelaufbringung	292.719,49	229.600,00	63.119,49	624.570,82	917.290,31
	Mittel aus Geldfluss aus der operativen Gebarung	62.219,49	0,00	62.219,49	158.870,82	221.090,31
6/612000+828000	Rückersätze von Aufwendungen	0,00	0,00	0,00	3.000,00	3.000,00
6/612000+829200	Eigenleistungen Bushaltestelle (Baumaterial vorhanden)	0,00	0,00	0,00	37.097,44	37.097,44
6/612000+829300	Sonstige Erträge Eigenleistungen rest. Strb.(Baumaterial lagernd)	0,00	0,00	0,00	72.762,47	72.762,47
6/612000+829910	Zuführung an Investitionsvorhaben	62.219,49	0,00	62.219,49	0,00	62.219,49
6/612000+829960	Überschuss Vorjahr	0,00	0,00	0,00	46.010,91	46.010,91
	Bedarfszuweisungen/KTZ	230.500,00	197.700,00	32.800,00	380.700,00	611.200,00
6/612000+301000	Kapitaltransfers von Ländern Zuschuss Bushaltestelle Raumordnungsförderung	0,00	0,00	0,00	10.000,00	10.000,00
6/612000+871000	Beihilfen aus Bedarfszuweisungen für Straßenbeleuchtung	500,00	700,00	-200,00	700,00	1.200,00
6/612000+871001	Beihilfen aus Bedarfszuweisungen aufgrund des Vorhabens	230.000,00	197.000,00	33.000,00	370.000,00	600.000,00
	Haushaltsrücklagen/Zahlungsmittelreserven	0,00	0,00	0,00	0,00	0,00
	Sonstige Kapitaltransfers und Subventionen	0,00	0,00	0,00	85.000,00	85.000,00
6/612000+300001	Kapitaltransfers von Bund, Bundesfonds und Bundeskammern KIG Bahnhofstraße	0,00	0,00	0,00	85.000,00	85.000,00
	Darlehen	0,00	31.900,00	-31.900,00	0,00	0,00
2470/999	Diverse Kredite Straßenbau	0,00	31.900,00	-31.900,00	0,00	0,00
	Finanzierungsleasing	0,00	0,00	0,00	0,00	0,00
	Veräußerung langfristiges Vermögen und sonstiges	0,00	0,00	0,00	0,00	0,00
Finanzierungsergebnis 1612000		-63.118,95	-63.100,00	-18,95	63.118,95	0,00
	offene Verbindlichkeiten	5.076,60				
	offene Forderungen	0,00				

Rechnungsabschluss 2022

Marktgemeinde Klein-Pöchlarn

Nachweis der Investitionstätigkeit

Vorhaben	Vorhabensbezeichnung	RA 2022	VA 2022	RA - VA	RA Vorjahre	RA Gesamt
Konto	Bezeichnung					
1710000	Güterwegesanie rung (1900 bis 2099)					
	Auszahlungen - Investitionen - Mittelverwendung	0,00	10.000,00	-10.000,00	25.795,30	25.795,30
	Anschaffungs- oder Herstellungskosten	0,00	10.000,00	-10.000,00	25.795,30	25.795,30
5/710000-002000	Straßenbauten Güterwege Generalsanie rung/Neubau	0,00	10.000,00	-10.000,00	25.795,30	25.795,30
	Einzahlungen - Finanzierung - Mittelaufbringung	2.500,00	10.000,00	-7.500,00	25.795,30	28.295,30
	Mittel aus Geldfluss aus der operativen Gebarung	0,00	5.000,00	-5.000,00	13.195,30	13.195,30
6/710000+829910	Zuführung an Investitionsvorhaben	0,00	5.000,00	-5.000,00	13.195,30	13.195,30
	Bedarfszuweisungen/KTZ	2.500,00	5.000,00	-2.500,00	12.600,00	15.100,00
6/710000+301000	Landesbeitrag Güterwege	0,00	2.500,00	-2.500,00	6.300,00	6.300,00
6/710000+871000	Beihilfen aus Bedarfszuweisungen	2.500,00	2.500,00	0,00	6.300,00	8.800,00
	Haushaltsrücklagen/Zahlungsmittelreserven	0,00	0,00	0,00	0,00	0,00
	Sonstige Kapitaltransfers und Subventionen	0,00	0,00	0,00	0,00	0,00
	Darlehen	0,00	0,00	0,00	0,00	0,00
	Finanzierungsleasing	0,00	0,00	0,00	0,00	0,00
	Veräußerung langfristiges Vermögen und sonstiges	0,00	0,00	0,00	0,00	0,00
Finanzierungsergebnis 1710000		2.500,00	0,00	2.500,00	0,00	2.500,00
	offene Verbindlichkeiten	0,00				
	offene Forderungen	0,00				

Vorhaben	Vorhabensbezeichnung	RA 2022	VA 2022	RA - VA	RA Vorjahre	RA Gesamt
Konto	Bezeichnung					
1840000	Grundkauf bzw. Grundverkauf (2000 bis 2099)					
	Auszahlungen - Investitionen - Mittelverwendung	151.900,92	669.700,00	-517.799,08	120.580,55	272.481,47
	Anschaffungs- oder Herstellungskosten	151.900,92	669.700,00	-517.799,08	120.580,55	272.481,47
5/840000-000001	Bebaute Grundstücke Kosten Grundstücke Bahnhofsplatz	0,00	600.000,00	-600.000,00	0,00	0,00
5/840000-001000	Ankauf von Grundstücken von der NÖVOG (Abfuhr Mehrerlös Anteil)	30.124,14	0,00	30.124,14	11.620,64	41.744,78
5/840000-346000	Investitionsdarlehen von Finanzunternehmen vorzeitige Tilgung	97.722,71	0,00	97.722,71	2,92	97.725,63
5/840000-346003	Investitionsdarlehen von Finanzunternehmen vorzeitige Tilgung	24.054,07	69.700,00	-45.645,93	0,00	24.054,07
5/840000-728000	Letzte Rate Grundkauf von NÖVOG ehemalige Bahntrasse	0,00	0,00	0,00	39.097,08	39.097,08
5/840000-728100	Kosten Bebaubarmachung Bahnhofsplatz	0,00	0,00	0,00	69.859,91	69.859,91
	Einzahlungen - Finanzierung - Mittelaufbringung	82.210,06	600.000,00	-517.789,94	190.271,41	272.481,47
	Mittel aus Geldfluss aus der operativen Gebarung	0,00	0,00	0,00	9.859,91	9.859,91
6/840000+829910	Zuführung an Investitionsvorhaben	0,00	0,00	0,00	9.859,91	9.859,91
	Bedarfszuweisungen/KTZ	0,00	0,00	0,00	0,00	0,00
	Haushaltsrücklagen/Zahlungsmittelreserven	0,00	0,00	0,00	0,00	0,00
	Sonstige Kapitaltransfers und Subventionen	0,00	0,00	0,00	0,00	0,00
	Darlehen	0,00	600.000,00	-600.000,00	99.100,00	99.100,00
1135/7	Grundkauf NÖVOG 2020	0,00	0,00	0,00	39.100,00	39.100,00
1135/6	2. Teil Bebaubarmachung Bahnhofsplatz	0,00	0,00	0,00	60.000,00	60.000,00
2470/202210	Landesfinanzsonderaktion Grundkauf Zentrum	0,00	600.000,00	-600.000,00	0,00	0,00
	Finanzierungsleasing	0,00	0,00	0,00	0,00	0,00
	Veräußerung langfristiges Vermögen und sonstiges	82.210,06	0,00	82.210,06	81.311,50	163.521,56
6/840000+801000	Veräußerungen von Grundstücken und Grundstückseinrichtungen	82.210,06	0,00	82.210,06	81.311,50	163.521,56
Finanzierungsergebnis 1840000		-69.690,86	-69.700,00	9,14	69.690,86	0,00
	offene Verbindlichkeiten	30.333,49				
	offene Forderungen	0,00				

Rechnungsabschluss 2022

Marktgemeinde Klein-Pöchlarn

Nachweis der Investitionstätigkeit

Vorhaben	Vorhabensbezeichnung	RA 2022	VA 2022	RA - VA	RA Vorjahre	RA Gesamt
Konto	Bezeichnung					
1851000	Kanalerrichtung und Kanalkataster (1900 bis 2099)					
	Auszahlungen - Investitionen - Mittelverwendung	15.260,44	101.700,00	-86.439,56	183.004,93	198.265,37
	Anschaffungs- oder Herstellungskosten	15.260,44	101.700,00	-86.439,56	183.004,93	198.265,37
5/851000-004000	Abwasserbauten und -anlagen Kanal Bahnhofsareal/Hafnergasse	2.713,63	70.000,00	-67.286,37	155.612,38	158.326,01
5/851000-010000	Errichtung Kanal Bahnhofsareal/Hafnergasse	537,01	31.700,00	-31.162,99	16.931,78	17.468,79
5/851000-070000	Ausgaben für Kanalkataster	12.009,80	0,00	12.009,80	10.460,77	22.470,57
	Einzahlungen - Finanzierung - Mittelaufbringung	0,00	0,00	0,00	284.750,00	284.750,00
	Mittel aus Geldfluss aus der operativen Gebarung	0,00	0,00	0,00	0,00	0,00
	Bedarfszuweisungen/KTZ	0,00	0,00	0,00	4.750,00	4.750,00
6/851000+301000	Kapitaltransfers von Ländern, Landesfonds und Landeskammern	0,00	0,00	0,00	4.750,00	4.750,00
	Haushaltsrücklagen/Zahlungsmittelreserven	0,00	0,00	0,00	0,00	0,00
	Sonstige Kapitaltransfers und Subventionen	0,00	0,00	0,00	0,00	0,00
	Darlehen	0,00	0,00	0,00	280.000,00	280.000,00
2307/6	Kanal Bahnhofsareal/Sonnenstraße/Hafnergasse	0,00	0,00	0,00	280.000,00	280.000,00
	Finanzierungsleasing	0,00	0,00	0,00	0,00	0,00
	Veräußerung langfristiges Vermögen und sonstiges	0,00	0,00	0,00	0,00	0,00
Finanzierungsergebnis 1851000		-15.260,44	-101.700,00	86.439,56	101.745,07	86.484,63
	offene Verbindlichkeiten	0,00				
	offene Forderungen	0,00				

Vorhaben	Vorhabensbezeichnung	RA 2022	VA 2022	RA - VA	RA Vorjahre	RA Gesamt
Konto	Bezeichnung					
2999991	sonstige Investitionen (2020 bis 2999)					
	Auszahlungen - Investitionen - Mittelverwendung	112.207,90	27.700,00	84.507,90	132.746,80	244.954,70
	Anschaffungs- oder Herstellungskosten	112.207,90	27.700,00	84.507,90	132.746,80	244.954,70
1/010000-020000	Anschaffung von Maschinen	0,00	400,00	-400,00	807,00	807,00
1/010000-040000	Ankauf eines Elektrofahrzeuges für Dienstfahren	33.515,25	0,00	33.515,25	0,00	33.515,25
1/010000-042000	Amtsausstattung	474,49	1.200,00	-725,51	1.583,78	2.058,27
1/029000-020000	Maschinen und maschinelle Anlagen (Klimaanlage Gdeamt+Sitzungssaal)	10.054,80	0,00	10.054,80	0,00	10.054,80
1/031000-070000	Aktivierungsfähige Rechte (immaterielle Vermögenswerte) Flächenwidmungsplan	1.434,90	2.300,00	-865,10	17.038,15	18.473,05
1/131000-070000	Aktivierungsfähige Rechte (immaterielle Vermögenswerte) Software Widmungsauskunft	600,00	0,00	600,00	0,00	600,00
1/133000-042000	Ankauf von Kundekotbehältern und Müllbehältern dazu	0,00	0,00	0,00	997,20	997,20
1/179000-050000	Neuerrichtung Fußgänger-Brücke nach Unwetter	688,53	0,00	688,53	13.432,00	14.120,53
1/211000-042000	Betriebsausstattung Schulmöbel, Lehrmittel etc.	13.071,87	3.500,00	9.571,87	1.392,30	14.464,17
1/240000-042000	Betriebsausstattung diverse Anschaffungen	1.824,90	500,00	1.324,90	2.908,11	4.733,01
1/262000-006000	Sonstige Grundstückseinrichtungen (Beachplatz Neuerrichtung)	24.930,39	0,00	24.930,39	0,00	24.930,39
1/519100-042000	Amts-, Betriebs- und Geschäftsausstattung	0,00	0,00	0,00	799,50	799,50
1/640000-050000	Straßenverkehrs-Zeichen, Leitschienen, Spiegel etc.	530,95	700,00	-169,05	863,73	1.394,68
1/814000-020000	Anschaffung von Maschinen (Schneepflug)	0,00	0,00	0,00	26.760,20	26.760,20
1/815000-030000	Werkzeuge und sonstige Erzeugungsmittel	3.190,46	0,00	3.190,46	0,00	3.190,46
1/815000-042000	Ausstattung von Spielplätzen Neuankauf	0,00	0,00	0,00	975,74	975,74
1/816000-042000	Amts-, Betriebs- und Geschäftsausstattung	0,00	0,00	0,00	930,97	930,97
1/817000-042000	Betriebsausstattung	2.856,28	200,00	2.656,28	256,25	3.112,53
1/820000-010000	Einbau eines Sektionaltores in den ehem. Sondermüllraum	0,00	0,00	0,00	5.338,20	5.338,20
1/820000-042000	Handykauf für Bauhof	0,00	600,00	-600,00	901,15	901,15
1/820000-042001	Amts-, Betriebs- und Geschäftsausstattung	7.778,50	0,00	7.778,50	1.897,92	9.676,42
1/820000-042002	Ankauf von Tanks für Blackoutvorsorge	3.135,13	0,00	3.135,13	0,00	3.135,13
1/840000-001000	Erwerb von Grundstücken	6.510,00	10.000,00	-3.490,00	0,00	6.510,00
1/850000-004000	Wasser- und Kanalisationsbauten (Hausanschlüsse etc.)	0,00	4.000,00	-4.000,00	24.849,55	24.849,55
1/850000-050000	Sonderanlagen (Hochbeh., Quellf., etc.)	0,00	400,00	-400,00	852,52	852,52
1/851000-004000	Wasser- und Kanalisationsbauten (Hausanschlüsse etc.)	0,00	2.500,00	-2.500,00	25.718,21	25.718,21
1/894000-042000	Betriebsausstattung	1.611,45	300,00	1.311,45	486,72	2.098,17
1/900000-020000	Anschaffung von Maschinen (EDV-Anlage)	0,00	1.100,00	-1.100,00	3.957,60	3.957,60
	Einzahlungen - Finanzierung - Mittelaufbringung	0,00	30.000,00	-30.000,00	0,00	0,00
	Mittel aus Geldfluss aus der operativen Gebarung	0,00	30.000,00	-30.000,00	0,00	0,00
2/840000+001000	Verkauf von Grundstücken	0,00	30.000,00	-30.000,00	0,00	0,00
	Bedarfszuweisungen/KTZ	0,00	0,00	0,00	0,00	0,00
	Haushaltsrücklagen/Zahlungsmittelreserven	0,00	0,00	0,00	0,00	0,00
	Sonstige Kapitaltransfers und Subventionen	0,00	0,00	0,00	0,00	0,00

Rechnungsabschluss 2022

Marktgemeinde Klein-Pöchlarn

Nachweis der Investitionstätigkeit

Vorhaben	Vorhabensbezeichnung					
Konto	Bezeichnung	RA 2022	VA 2022	RA - VA	RA Vorjahre	RA Gesamt
Darlehen		0,00	0,00	0,00	0,00	0,00
Finanzierungsleasing		0,00	0,00	0,00	0,00	0,00
Veräußerung langfristiges Vermögen und sonstiges		0,00	0,00	0,00	0,00	0,00
Finanzierungsergebnis 2999991		-112.207,90	2.300,00	-114.507,90	-132.746,80	-244.954,70
offene Verbindlichkeiten		0,00				
offene Forderungen		0,00				

Rechnungsabschluss 2022

Marktgemeinde Klein-Pöchlarn

Nachweis der Investitionstätigkeit

Salden Finanzierungsergebnisse		RA 2022	VA 2022	RA - VA	RA Vorjahre	RA Gesamt
1000000	Finanzierung Sporthaus durch Aufsch (2019 bis 2099)					
	Auszahlungen - Investitionen - Mittelverwendung	35.000,00	35.000,00	0,00	0,00	35.000,00
	Einzahlungen - Finanzierung - Mittelherkunft	35.000,00	35.000,00	0,00	0,00	35.000,00
		0,00	0,00	0,00	0,00	0,00
	offene Verbindlichkeiten	0,00				
	offene Forderungen	0,00				
1000520	Naturlehrpfad+Unterstände (2018 bis 2099)					
	Auszahlungen - Investitionen - Mittelverwendung	0,00	0,00	0,00	37.744,20	37.744,20
	Einzahlungen - Finanzierung - Mittelherkunft	5.434,20	5.400,00	34,20	32.310,00	37.744,20
		5.434,20	5.400,00	34,20	-5.434,20	0,00
	offene Verbindlichkeiten	0,00				
	offene Forderungen	0,00				
1100240	Kindergarten 3. Gruppe (2019 bis 2099)					
	Auszahlungen - Investitionen - Mittelverwendung	0,00	0,00	0,00	24.953,71	24.953,71
	Einzahlungen - Finanzierung - Mittelherkunft	18.653,71	18.700,00	-46,29	6.300,00	24.953,71
		18.653,71	18.700,00	-46,29	-18.653,71	0,00
	offene Verbindlichkeiten	0,00				
	offene Forderungen	0,00				
1100840	Betriebsgebiet Ebersdorf (2020 bis 2099)					
	Auszahlungen - Investitionen - Mittelverwendung	879,98	100.000,00	-99.120,02	0,00	879,98
	Einzahlungen - Finanzierung - Mittelherkunft	879,98	100.000,00	-99.120,02	0,00	879,98
		0,00	0,00	0,00	0,00	0,00
	offene Verbindlichkeiten	0,00				
	offene Forderungen	0,00				
1262002	Stockschützenplatz (2021 bis 2025)					
	Auszahlungen - Investitionen - Mittelverwendung	1.743,22	224.700,00	-222.956,78	0,00	1.743,22
	Einzahlungen - Finanzierung - Mittelherkunft	10.000,00	224.700,00	-214.700,00	0,00	10.000,00
		8.256,78	0,00	8.256,78	0,00	8.256,78
	offene Verbindlichkeiten	0,00				
	offene Forderungen	0,00				
1771001	Errichtung eines Bootssteges (2021 bis 2099)					
	Auszahlungen - Investitionen - Mittelverwendung	0,00	46.000,00	-46.000,00	0,00	0,00
	Einzahlungen - Finanzierung - Mittelherkunft	0,00	31.000,00	-31.000,00	15.000,00	15.000,00
		0,00	-15.000,00	15.000,00	15.000,00	15.000,00
	offene Verbindlichkeiten	0,00				
	offene Forderungen	0,00				

Rechnungsabschluss 2022

Marktgemeinde Klein-Pöchlarn

Nachweis der Investitionstätigkeit

Salden Finanzierungsergebnisse		RA 2022	VA 2022	RA - VA	RA Vorjahre	RA Gesamt
1814001	Ankauf von Geräten für den Winterdi (2020 bis 2022)					
	Auszahlungen - Investitionen - Mittelverwendung	0,00	0,00	0,00	166.684,19	166.684,19
	Einzahlungen - Finanzierung - Mittelherkunft	0,00	0,00	0,00	166.684,19	166.684,19
		0,00	0,00	0,00	0,00	0,00
	offene Verbindlichkeiten	0,00				
	offene Forderungen	0,00				
1840001	Wasser/Kanal/Straße Sonnenstraße/ Hafnergasse/Am Bahnsteig (2020 bis 2099)					
	Auszahlungen - Investitionen - Mittelverwendung	0,00	0,00	0,00	20.568,26	20.568,26
	Einzahlungen - Finanzierung - Mittelherkunft	0,00	0,00	0,00	20.568,26	20.568,26
		0,00	0,00	0,00	0,00	0,00
	offene Verbindlichkeiten	0,00				
	offene Forderungen	0,00				
1850000	Wasserleitungsvorhaben (2014 bis 2023)					
	Auszahlungen - Investitionen - Mittelverwendung	41.772,06	89.300,00	-47.527,94	192.228,32	234.000,38
	Einzahlungen - Finanzierung - Mittelherkunft	13.432,12	61.000,00	-47.567,88	220.568,26	234.000,38
		-28.339,94	-28.300,00	-39,94	28.339,94	0,00
	offene Verbindlichkeiten	0,00				
	offene Forderungen	0,00				
1851023	Kanalsanierung Am Tonberg im Zuge Arbeiten GVA (2022 bis 2024)					
	Auszahlungen - Investitionen - Mittelverwendung	550,00	0,00	550,00	0,00	550,00
	Einzahlungen - Finanzierung - Mittelherkunft	550,00	0,00	550,00	0,00	550,00
		0,00	0,00	0,00	0,00	0,00
	offene Verbindlichkeiten	0,00				
	offene Forderungen	0,00				
1864001	Versuchsweinbau Heunischwein (2018 bis 2099)					
	Auszahlungen - Investitionen - Mittelverwendung	0,00	0,00	0,00	4.560,22	4.560,22
	Einzahlungen - Finanzierung - Mittelherkunft	4.560,22	4.600,00	-39,78	0,00	4.560,22
		4.560,22	4.600,00	-39,78	-4.560,22	0,00
	offene Verbindlichkeiten	0,00				
	offene Forderungen	0,00				
1262000	Sportanlagen (Neubau Sporthaus) (2016 bis 2099)					
	Auszahlungen - Investitionen - Mittelverwendung	7.320,00	0,00	7.320,00	534.786,66	542.106,66
	Einzahlungen - Finanzierung - Mittelherkunft	35.000,00	101.900,00	-66.900,00	432.904,28	467.904,28
		27.680,00	101.900,00	-74.220,00	-101.882,38	-74.202,38
	offene Verbindlichkeiten	0,00				
	offene Forderungen	0,00				

Salden Finanzierungsergebnisse		RA 2022	VA 2022	RA - VA	RA Vorjahre	RA Gesamt
1612000	Straßenbau und Straßenbeleuchtung (1900 bis 2099)					
	Auszahlungen - Investitionen - Mittelverwendung	355.838,44	292.700,00	63.138,44	561.451,87	917.290,31
	Einzahlungen - Finanzierung - Mittelherkunft	292.719,49	229.600,00	63.119,49	624.570,82	917.290,31
		-63.118,95	-63.100,00	-18,95	63.118,95	0,00
	offene Verbindlichkeiten	5.076,60				
	offene Forderungen	0,00				
1710000	Güterwegesanieierung (1900 bis 2099)					
	Auszahlungen - Investitionen - Mittelverwendung	0,00	10.000,00	-10.000,00	25.795,30	25.795,30
	Einzahlungen - Finanzierung - Mittelherkunft	2.500,00	10.000,00	-7.500,00	25.795,30	28.295,30
		2.500,00	0,00	2.500,00	0,00	2.500,00
	offene Verbindlichkeiten	0,00				
	offene Forderungen	0,00				
1840000	Grundkauf bzw. Grundverkauf (2000 bis 2099)					
	Auszahlungen - Investitionen - Mittelverwendung	151.900,92	669.700,00	-517.799,08	120.580,55	272.481,47
	Einzahlungen - Finanzierung - Mittelherkunft	82.210,06	600.000,00	-517.789,94	190.271,41	272.481,47
		-69.690,86	-69.700,00	9,14	69.690,86	0,00
	offene Verbindlichkeiten	30.333,49				
	offene Forderungen	0,00				
1851000	Kanalerrichtung und Kanalkataster (1900 bis 2099)					
	Auszahlungen - Investitionen - Mittelverwendung	15.260,44	101.700,00	-86.439,56	183.004,93	198.265,37
	Einzahlungen - Finanzierung - Mittelherkunft	0,00	0,00	0,00	284.750,00	284.750,00
		-15.260,44	-101.700,00	86.439,56	101.745,07	86.484,63
	offene Verbindlichkeiten	0,00				
	offene Forderungen	0,00				
Saldo Investive Einzelvorhaben		-109.325,28	-147.200,00	37.874,72	147.364,31	38.039,03
	offene Verbindlichkeiten	35.410,09				
	offene Forderungen	0,00				

Salden Finanzierungsergebnisse		RA 2022	VA 2022	RA - VA	RA Vorjahre	RA Gesamt
2999991	sonstige Investitionen (2020 bis 2999)					
	Auszahlungen - Investitionen - Mittelverwendung	112.207,90	27.700,00	84.507,90	132.746,80	244.954,70
	Einzahlungen - Finanzierung - Mittelherkunft	0,00	30.000,00	-30.000,00	0,00	0,00
		-112.207,90	2.300,00	-114.507,90	-132.746,80	-244.954,70
	offene Verbindlichkeiten	0,00				
	offene Forderungen	0,00				
Saldo Sonstige Investitionen		-112.207,90	2.300,00	-114.507,90	-132.746,80	-244.954,70
	offene Verbindlichkeiten	0,00				
	offene Forderungen	0,00				
Saldo der gesamten Investitionstätigkeit		-221.533,18	-144.900,00	-76.633,18	14.617,51	-206.915,67
	offene Verbindlichkeiten	35.410,09				
	offene Forderungen	0,00				

Nachweis Kundenforderungen

Rechnungsabschluss 2022

Marktgemeinde Klein-Pöchlarn

Nachweis Kundenforderungen

Konto	Bezeichnung	Saldo Brutto 31.12.2021	Saldo Brutto 31.12.2022	Netto	USt
	Nicht voranschlagswirksame Gebarung				
0/000000+361300	Bundesgebühren für Finanzamt für Gebühren und Verkehrssteuern	127,30	14,90	14,90	0,00
	Summe Nicht voranschlagswirksame Gebarung	127,30	14,90	14,90	0,00
010000	Gemeindeamt				
2/010000+828000	Rückersätze von Ausgaben	497,50	528,00	528,00	0,00
2/010000+829100	Auszahlung Abfertigungs- und Jubiläumsversicherung	1.244,17	1.723,23	1.723,23	0,00
	Summe 010000 Gemeindeamt	1.741,67	2.251,23	2.251,23	0,00
015000	Pressestelle, Amtsblatt und Öffentlichkeitsarbeit				
2/015000+810000	Nebenerlöse (Inserate in der Gemeindezeitung)	1.017,13	569,13	473,31	95,82
2/015000+810001	Erträge aus Leistungen 5 % Werbeabgabe	51,14	28,76	23,98	4,78
	Summe 015000 Pressestelle, Amtsblatt und Öffentlichkeitsarbeit	1.068,27	597,89	497,29	100,60
029000	Amtsgebäude				
2/029000+829100	Sonstige Erträge Abfertigungsversicherung	221,24	274,95	274,95	0,00
	Summe 029000 Amtsgebäude	221,24	274,95	274,95	0,00
131000	Bau- und Feuerpolizei				
2/131000+868000	Kostenbeiträge für sonst.Leistungen (Ersatz der Sachverständigengebühr)	195,39	0,00	0,00	0,00
	Summe 131000 Bau- und Feuerpolizei	195,39	0,00	0,00	0,00
133000	Veterinärpolizei				
2/133000+808000	Veräußerung von Handelswaren (Hundemarken)	4,00	0,00	0,00	0,00
	Summe 133000 Veterinärpolizei	4,00	0,00	0,00	0,00
211000	Volksschule				
2/211000+811200	Rückersätze von Ausgaben (Betriebskostenersatz)	0,00	384,95	349,95	35,00
2/211000+811300	Rückersätze von Ausgaben (Heizkostenersatz Wohnung)	0,00	1.988,10	1.656,75	331,35
2/211000+829100	Sonstige Erträge Versicherung Jubiläum	0,00	23,91	23,91	0,00
	Summe 211000 Volksschule	0,00	2.396,96	2.030,61	366,35
240000	Kindergärten				
2/240000+810000	Leistungserlöse (Elternbeiträge)	852,98	1.538,89	1.361,85	177,04
2/240000+810100	Einnahmen Getränkekasse	133,55	91,17	80,68	10,49
2/240000+810200	Einnahmen Nachmittagsbetreuung	1.092,70	137,70	121,86	15,84
2/240000+810300	Kostenersatz Essen	280,83	0,00	0,00	0,00

Rechnungsabschluss 2022

Marktgemeinde Klein-Pöchlarn

Nachweis Kundenforderungen

Konto	Bezeichnung	Saldo Brutto 31.12.2021	Saldo Brutto 31.12.2022	Netto	USt
2/240000+829100	Sonstige Erträge Abfertigungsversicherung	927,20	1.334,52	1.334,52	0,00
	Summe 240000 Kindergärten	3.287,26	3.102,28	2.898,91	203,37
262000	Sportplätze				
2/262000+811000	Bestandszins (Fußballverein) Betriebskosten	8.435,69	11.282,38	11.282,38	0,00
2/262000+811300	Miet- und Pachtertrag Betriebskosten ESV	68,45	77,43	77,43	0,00
2/262000+816200	Kostenersatz Stromkosten Pumpwerk	2.729,01	2.777,86	2.777,86	0,00
2/262000+816300	Kostenersätze für Rücklagenbildung Pumpwerk	455,24	140,16	140,16	0,00
2/262000+828000	Rückersätze von Ausgaben (Sportplatzmähen)	3.295,00	3.295,00	3.295,00	0,00
	Summe 262000 Sportplätze	14.983,39	17.572,83	17.572,83	0,00
263000	Turn- und Sporthallen (Turnsaal)				
2/263000+811000	Einnahmen aus Vermietung (Turnsaal)	40,00	0,00	0,00	0,00
	Summe 263000 Turn- und Sporthallen (Turnsaal)	40,00	0,00	0,00	0,00
265000	Tennisplätze				
2/265000+811100	Rückersätze von Ausgaben (Wasserrechnung)	362,08	392,21	392,21	0,00
	Summe 265000 Tennisplätze	362,08	392,21	392,21	0,00
381000	Massnahmen der Kulturpflege				
2/381000+810500	Einnahmen Sponsoren Donaufestival	0,00	-10,00	-8,33	-1,67
	Summe 381000 Massnahmen der Kulturpflege	0,00	-10,00	-8,33	-1,67
612000	Gemeindestraßen				
2/612000+829100	Sonstige Erträge (Parkplätze Beepark)	750,00	0,00	0,00	0,00
	Summe 612000 Gemeindestraßen	750,00	0,00	0,00	0,00
789000	Sonstige Einrichtungen und Maßnahmen				
1/789000-700000	Betriebskosten NVZ lt. Abrechnung Die Hausverwalter Amstetten	1.380,54	2.181,02	1.817,52	363,50
2/789000+811000	Mieteinnahmen+Betriebskostenersatz Nahverszentrum	20.202,55	22.070,26	18.391,88	3.678,38
	Summe 789000 Sonstige Einrichtungen und Maßnahmen	21.583,09	24.251,28	20.209,40	4.041,88
814000	Straßenreinigung				
2/814000+810000	Erträge aus Leistungen (Winterdienst ViaDonau etc.)	0,00	1.857,60	1.548,00	309,60
	Summe 814000 Straßenreinigung	0,00	1.857,60	1.548,00	309,60
816000	Öffentliche Beleuchtung und öffentliche Uhren				
2/816000+828000	Rückersätze von Ausgaben	763,84	356,70	297,25	59,45
	Summe 816000 Öffentliche Beleuchtung und öffentliche Uhren	763,84	356,70	297,25	59,45

Rechnungsabschluss 2022

Marktgemeinde Klein-Pöchlarn

Nachweis Kundenforderungen

Konto	Bezeichnung	Saldo Brutto 31.12.2021	Saldo Brutto 31.12.2022	Netto	USt
817000	Friedhöfe				
2/817000+852000	Grabstellengebühren	71,50	646,80	646,80	0,00
2/817000+852100	Begräbnis- und Leichenhalle gebühren	160,00	1.147,00	1.147,00	0,00
	Summe 817000 Friedhöfe	231,50	1.793,80	1.793,80	0,00
820000	Wirtschaftshöfe (Bauhof)				
2/820000+829100	Sonstige Erträge Abfertigungsversicherung	70.228,66	88.850,09	88.850,09	0,00
	Summe 820000 Wirtschaftshöfe (Bauhof)	70.228,66	88.850,09	88.850,09	0,00
840000	Grundbesitz				
2/840000+811000	Einnahmen aus Verpachtungen Plakate/Transparente	0,00	184,00	184,00	0,00
2/840000+829000	Sonstige Erträge (Grundverkauf ehem. Bahngründe)	0,00	7.364,00	7.364,00	0,00
	Summe 840000 Grundbesitz	0,00	7.548,00	7.548,00	0,00
846000	Wohn- und Geschäftsgebäude				
2/846000+811100	Rückersätze von Ausgaben (Betriebskosten)	720,73	414,31	355,46	58,85
	Summe 846000 Wohn- und Geschäftsgebäude	720,73	414,31	355,46	58,85
846100	Herrschaftshaus				
2/846100+811000	Einnahmen aus Vermietung (Herrschaftshaus)	630,00	430,00	358,33	71,67
	Summe 846100 Herrschaftshaus	630,00	430,00	358,33	71,67
850000	Wasserversorgung				
1/850000-752100	Beitrag an den Abgabeneinhebungs verband	-33,47	-6,18	-6,18	0,00
2/850000+307000	Kapitaltransfers von privaten Haushalten und privaten Organisationen ohne Erwerbszweck und ande	766,49	1.733,82	1.576,20	157,62
2/850000+852100	Bereitstellungsgebühren (Wassermesser)	795,14	993,99	903,52	90,47
2/850000+852200	Wasserbezugsgebühren	1.335,96	3.423,62	3.112,35	311,27
	Summe 850000 Wasserversorgung	2.864,12	6.145,25	5.585,89	559,36
851000	Betriebe der Abwasserbeseitigung				
1/851000-752100	Kostenbeiträge Abgabeneinhebung GVV Bezirk Melk	-41,07	-13,76	-13,76	0,00
2/851000+307000	Kapitaltransfers von privaten Haushalten und privaten Organisationen ohne Erwerbszweck und ande	1.509,89	4.181,88	3.801,71	380,17
2/851000+852100	Kanalbenutzungsgebühren	3.544,63	4.312,42	3.920,37	392,05
	Summe 851000 Betriebe der Abwasserbeseitigung	5.013,45	8.480,54	7.708,32	772,22
894000	Stadthalle, Kongreßhäuser (Festsaal)				
2/894000+829100	Sonstige Erträge Abfertigungsversicherung	303,13	381,14	381,14	0,00
	Summe 894000 Stadthalle, Kongreßhäuser (Festsaal)	303,13	381,14	381,14	0,00

Rechnungsabschluss 2022

Marktgemeinde Klein-Pöchlarn

Nachweis Kundenforderungen

Konto	Bezeichnung	Saldo Brutto 31.12.2021	Saldo Brutto 31.12.2022	Netto	USt
900000	Gesonderte Verwaltung (Finanzverwaltung)				
2/900000+829100	Sonstige Erträge Abfertigungsversicherung	27.692,97	34.850,21	34.850,21	0,00
	Summe 900000 Gesonderte Verwaltung (Finanzverwaltung)	27.692,97	34.850,21	34.850,21	0,00
920000	Ausschließliche Gemeindeabgaben				
1/920000-752000	Beitrag an den Abgaben einhebungsverband	-181,28	-193,95	-193,95	0,00
2/920000+823000	Zinsen für Stundungen	0,00	430,87	430,87	0,00
2/920000+830000	Grundsteuer A	-156,90	-182,71	-182,71	0,00
2/920000+831000	Grundsteuer B	458,45	333,02	333,02	0,00
2/920000+833000	Kommunalsteuer	14.619,21	18.964,05	18.964,05	0,00
2/920000+838000	Hundesteuer	218,50	-50,00	-50,00	0,00
2/920000+849000	Nebenansprüche nach dem Abgabenverfahrensgesetz	83,37	-35,43	-35,43	0,00
2/920000+850000	Aufschließungsbeiträge	3.069,13	-430,87	-430,87	0,00
2/920000+856000	Verwaltungsabgaben	39,40	273,80	273,80	0,00
2/920000+857000	Kommissionsgebühren	41,40	0,00	0,00	0,00
	Summe 920000 Ausschließliche Gemeindeabgaben	18.191,28	19.108,78	19.108,78	0,00
	Gesamt	Brutto	Brutto	Netto	USt
		31.12.2021	31.12.2022		
		171.003,37	221.060,95	214.519,27	6.541,68

Forderungen

Konto	Bezeichnung	Saldo lt. Konto 31.12.2021	Saldo lt. Konto 31.12.2022	Offen	Differenz
230000	Kurzfristige Forderungen aus Lieferungen und Leistungen	46.106,21	64.227,21	64.227,21	0,00
231000	Langfristige Forderungen aus Lieferungen und Leistungen	100.617,37	127.438,05	127.438,05	0,00
233000	Forderungen aus Abgaben	24.279,79	29.395,69	29.395,69	0,00
Summe		171.003,37	221.060,95	221.060,95	0,00

Nachweis Lieferantenverbindlichkeiten

Rechnungsabschluss 2022

Marktgemeinde Klein-Pöchlarn

Nachweis Lieferantenverbindlichkeiten

Konto	Bezeichnung	Saldo Brutto 31.12.2021	Saldo Brutto 31.12.2022	Netto	USt
	Nicht voranschlagswirksame Gebarung				
9/000000-370100	Persönliche Abzüge (Zukunfts- sicherung - Gehaltsabzug)	500,00	500,00	500,00	0,00
	Summe Nicht voranschlagswirksame Gebarung	500,00	500,00	500,00	0,00
010000	Gemeindeamt				
1/010000-454000	Reinigungsmittel	0,00	67,51	67,51	0,00
1/010000-640000	Rechtskosten	0,00	1.491,74	1.491,74	0,00
	Summe 010000 Gemeindeamt	0,00	1.559,25	1.559,25	0,00
023000	Einwohneramt				
1/023000-728000	Software für Meldewesen (LMR+ZMR) an Gemdat NÖ	0,00	22,68	22,68	0,00
	Summe 023000 Einwohneramt	0,00	22,68	22,68	0,00
179000	Katastrophenschäden Hochwasserschäden				
1/179000-728002	Behebung Unwetterschäden Guterwege	0,00	3.722,40	3.722,40	0,00
	Summe 179000 Katastrophenschäden Hochwasserschäden	0,00	3.722,40	3.722,40	0,00
211000	Volksschule				
1/211000-728001	Kostenbeiträge Kooperationsstunde Musikschule	0,00	395,00	395,00	0,00
	Summe 211000 Volksschule	0,00	395,00	395,00	0,00
240000	Kindergärten				
1/240000-618000	Instandhaltung der Amtsausstattung	0,00	292,80	244,00	48,80
1/240000-728000	Entgelt für sonstige Leistungen Essen KIndergartenkinder	0,00	350,35	318,50	31,85
	Summe 240000 Kindergärten	0,00	643,15	562,50	80,65
612000	Gemeindestraßen				
5/612000-002000	Gemeindestraßenbau	0,00	5.076,60	5.076,60	0,00
	Summe 612000 Gemeindestraßen	0,00	5.076,60	5.076,60	0,00
816000	Öffentliche Beleuchtung und öffentliche Uhren				
1/816000-618000	Instandhaltung der Straßenbeleuchtung	0,00	333,00	333,00	0,00
	Summe 816000 Öffentliche Beleuchtung und öffentliche Uhren	0,00	333,00	333,00	0,00
820000	Wirtschaftshöfe (Bauhof)				
1/820000-402000	Material für innerbetriebliche Leistungen (Werkzeug, Geräte etc.)	0,00	1.115,52	1.115,52	0,00
	Summe 820000 Wirtschaftshöfe (Bauhof)	0,00	1.115,52	1.115,52	0,00

Rechnungsabschluss 2022

Marktgemeinde Klein-Pöchlarn

Nachweis Lieferantenverbindlichkeiten

Konto	Bezeichnung	Saldo Brutto 31.12.2021	Saldo Brutto 31.12.2022	Netto	USt
840000	Grundbesitz				
5/840000-000001	Bebaute Grundstücke Kosten Grundstücke Bahnhofsplatz	0,00	23.236,80	23.236,80	0,00
5/840000-001000	Ankauf von Grundstücken von der NÖVOG (Abfuhr Mehrerlös Anteil)	0,00	7.096,69	7.096,69	0,00
5/840000-728003	Entgelte für sonstige Leistungen (Steuerberaterkosten)	0,00	0,00	0,00	0,00
	Summe 840000 Grundbesitz	0,00	30.333,49	30.333,49	0,00
850000	Wasserversorgung				
1/850000-612001	Instandhaltung von Wasserzählern	0,00	65,70	54,75	10,95
	Summe 850000 Wasserversorgung	0,00	65,70	54,75	10,95
851000	Betriebe der Abwasserbeseitigung				
1/851000-612200	Reinigung Einläufe und Querrinnen samt Digitalisierung	0,00	225,00	187,50	37,50
	Summe 851000 Betriebe der Abwasserbeseitigung	0,00	225,00	187,50	37,50
	Gesamt	Brutto 31.12.2021	Brutto 31.12.2022	Netto	USt
		500,00	43.991,79	43.862,69	129,10

Verbindlichkeiten

Konto	Bezeichnung	Saldo lt. Konto 31.12.2021	Saldo lt. Konto 31.12.2022	Offen	Differenz
331000	Kurzfristige Verbindlichkeiten aus Lieferungen und Leistungen	500,00	43.991,79	43.991,79	0,00
332000	Langfristige Verbindlichkeiten aus Lieferungen und Leistungen	0,00	0,00	0,00	0,00
333000	Kurzfristige Verbindlichkeiten aus Abgaben	0,00	0,00	0,00	0,00
Summe		500,00	43.991,79	43.991,79	0,00

Nettovermögensveränderungsrechnung (Anlage 1d)

Rechnungsabschluss 2022

Marktgemeinde Klein-Pöchlarn

Nettovermögensveränderungsrechnung (Anlage 1d)

Nettovermögensveränderungsrechnung	Saldo der Eröffnungsbilanz	Kumuliertes Nettoergebnis	Haushalts-rücklagen	Neubewertungs-rücklagen	Fremdwährungs-umrechnungs-rücklagen	Summe Nettovermögen
Nettovermögen zum 31.12.2021	3.435.613,94	197.075,15	276.099,87	0,00	0,00	3.908.788,96
1. Änderungen der Ansatz- und Bewertungsmethoden	0,00	0,00	XXXXXXXXXXXXXX	0,00	0,00	0,00
2. Nacherfassung von Vermögenswerten	0,00	0,00	0,00	0,00	0,00	0,00
3. Änderung der erstmaligen Eröffnungsbilanz (gem. § 38 Abs. 8)	0,00	0,00	0,00	0,00	0,00	0,00
Angepasstes Nettovermögen zum 31.12.2021	3.435.613,94	197.075,15	276.099,87	0,00	0,00	3.908.788,96
4. Veränderung aus der Bewertung von zur Veräußerung verfügbarer Finanzinstrumente	XXXXXXXXXXXXXX	XXXXXXXXXXXXXX	XXXXXXXXXXXXXX	0,00	XXXXXXXXXXXXXX	0,00
5. Veränderung aus der Bewertung von Beteiligungen	XXXXXXXXXXXXXX	XXXXXXXXXXXXXX	XXXXXXXXXXXXXX	0,00	XXXXXXXXXXXXXX	0,00
6. Veränderung aus der Umrechnung von Vermögen und Fremdmittel in fremder Währung	XXXXXXXXXXXXXX	XXXXXXXXXXXXXX	XXXXXXXXXXXXXX	XXXXXXXXXXXXXX	0,00	0,00
Summe Nettoveränderung, die nicht in die Ergebnisrechnung eingegangen ist						
7. Nettoergebnis des Finanzjahres (SA0)	XXXXXXXXXXXXXX	683.996,65	XXXXXXXXXXXXXX	XXXXXXXXXXXXXX	XXXXXXXXXXXXXX	683.996,65
8. Zuweisung und Entnahmen von Haushaltsrücklagen (SU23)	XXXXXXXXXXXXXX	-5.661,01	5.661,01	XXXXXXXXXXXXXX	XXXXXXXXXXXXXX	0,00
Nettovermögen zum 31.12.2022	3.435.613,94	875.410,79	281.760,88	0,00	0,00	4.592.785,61

Nachweis über Transferzahlungen (Anlage 6a)

Haushaltskonto	Bezeichnung Ansatz	Bezeichnung Post	Summe Einzahlungen	Summe Auszahlungen
Transferzahlungen von/an Bund, Bundesfonds, Bundeskammern				
Gesamtsumme Transferzahlungen von/an Bund, Bundesfonds, Bundeskammern			1.117.343,89	0,00
Summe Kapitaltransfers			0,00	0,00
Summe Laufende Transfers			1.117.343,89	0,00
2/021000+860000	Statistisches Amt	Zinszuschüsse des Bundes (Ersatz für Statistische Erhebungen)	67,60	
2/032000+863000	Vermessungswesen	Vermessungsamt Einnahmen Adressregister	65,81	
2/212000+862000	Hauptschulen	Guthaben Umlage Mittelschule Emmerdsorf	150,03	
2/519100+860000	Sonstige Einrichtungen und Massnahmen anlässlich COVID19-Pandemie	Transfers von Bund, Bundesfonds und Bundeskammern Kommunale Impfkampagne	8.222,00	
2/519100+861002	Sonstige Einrichtungen und Massnahmen anlässlich COVID19-Pandemie	Zuschuss für Ausfälle COVID Quarantäne Personal	8.336,48	
2/925000+859000	Ertragsanteile an gemeinschaftliche n Bundesabgaben	Ertragsanteile ohne Spielbankabgabe	1.082.923,00	
2/925000+859400	Ertragsanteile an gemeinschaftliche n Bundesabgaben	Ertragsanteile nach Bevölkerungs- schlüssel	12.369,97	
2/941000+860000	Sonstige Finanzausweisungen nach dem FAG	Laufende Transferzahlungen von Bund und Bundesfonds	5.209,00	
Transferzahlungen von/an Länder, Landesfonds, Landesammern				
Gesamtsumme Transferzahlungen von/an Länder, Landesfonds, Landesammern			449.395,46	177.827,42
Summe Kapitaltransfers			0,00	0,00
Summe Laufende Transfers			449.395,46	177.827,42
2/024000+861000	Wahlangelegenheiten	Kapitaltransfers des Landes (Kostenbeiträge für Wahlen)	1.035,66	
2/262000+861000	Sportplätze	Zinszuschüsse des Landes (LFSA)	453,60	
2/519100+861000	Sonstige Einrichtungen und Massnahmen anlässlich COVID19-Pandemie	Transfers von Ländern (Rückersatz Kosten Covid-19)	1.032,98	
2/612000+868000	Gemeindestraßen	Strafgelder	760,00	
2/816000+861000	Öffentliche Beleuchtung und öffentliche Uhren	Zinszuschüsse des Landes Finanzsonderaktion	93,45	
2/840000+861000	Grundbesitz	Zinszuschüsse des Landes Finanzsonderaktion	364,18	
2/921000+861000	Zwischen Ländern und Gemeinden geteilte Abgaben	Ersatzleistungen des Landes für Tourismusabgabe	9.931,37	
2/940000+861000	Bedarfszuweisungen	Transfers von Ländern, Landesfonds und Landesammern Garantiebetrag 20+21	26.849,88	
2/940000+861001	Bedarfszuweisungen	Bedarfszuweisungen I nach Finanzkraft	121.105,11	
2/940000+871100	Bedarfszuweisungen	Kapitaltransfers aus Gemeinde-Bedarfszuweisungsmittel II (zum Haushaltsausgleich)	30.000,00	
2/947000+861000	Landeszuschüsse	Transfers von Ländern, Landesfonds und Landesammern (Blau gelbe CORONA-Hilfe II)	24.769,23	
6/612000+871000	Gemeindestraßen	Beihilfen aus Bedarfszuweisungen für Straßenbeleuchtung	500,00	
6/612000+871001	Gemeindestraßen	Beihilfen aus Bedarfszuweisungen aufgrund des Vorhabens	230.000,00	
6/710000+871000	Land- und forstwirtschaftlicher Weg	Beihilfen aus Bedarfszuweisungen	2.500,00	
1/419000-751000	Sonstige Einrichtungen und Maßnahmen	Sozialhilfeumlage-Wohnsitzgemeindebeitrag		7.218,37
1/419000-751100	Sonstige Einrichtungen und Maßnahmen	Sozialhilfe-Umlage nach der Finanzkraft		143.272,28
1/439000-751000	Sonstige Einrichtungen und Maßnahmen	Jugendwohlfahrts-Umlage		27.336,77

Rechnungsabschluss 2022

Marktgemeinde Klein-Pöchlarn

Nachweis über Transferzahlungen (Anlage 6a)

Haushaltskonto	Bezeichnung Ansatz	Bezeichnung Post	Summe Einzahlungen	Summe Auszahlungen
Transferzahlungen von/an Gemeinden, Gemeindeverbände, Gemeindefonds				
Gesamtsumme Transferzahlungen von/an Gemeinden, Gemeindeverbände, Gemeindefonds			55.045,47	582.830,40
Summe Kapitaltransfers			0,00	0,00
Summe Laufende Transfers			55.045,47	582.830,40
2/022000+862000	Standesamt	Guthaben Beitrag Standesamts- verband	573,09	
2/212000+862100	Hauptschulen	Transfers von Gemeinden, Gemeindeverbände Mittelschule Pöchlarn	9.821,46	
2/214000+862000	Schulen der Polytechnischen Lehrgänge	Transfers von Gemeinden, Gemeindeverbände Polyschule Ybbs	180,38	
2/320000+862000	Ausbildung in Musik und darstellender Kunst	Transfers von Gemeinden, Gemeindeverbände (ohne marktbestimmte Tätigkeit) und Gemeindefonds Guthaben Beiträge Vorjahre	2.410,22	
2/851000+862100	Betriebe der Abwasserbeseitigung	Guthabenzahlung Gemeindeverband südl.Waldviertel	42.060,32	
1/022000-752000	Standesamt	Beitrag an den Standesamts- und Staatsbürgerschaftsverband		8.755,19
1/212000-752000	Hauptschulen	Beitrag an die Neue Mittelschul gemeinde Pöchlarn		61.500,00
1/212000-752200	Hauptschulen	Beitrag an die Neue Mittelschul gemeinde Emmersdorf		3.200,00
1/213000-752100	Sonderschulen	Beitrag an Förderzentrum St.Leonhard am Forst/Sonerschule Mank		9.114,39
1/320000-752000	Ausbildung in Musik und darstellender Kunst	Laufende Kostenbeiträge an die Musikschule Nibelungengau		26.463,97
1/510000-752000	Medizinische Bereichsversorgung	Beitrag an den Pensionsverband der Gemeindeärzte		3.726,00
1/522000-752000	Reinhaltung der Luft	Beitrag an den Gemeindeverband (Luftreinhaltgestez)		542,13
1/562000-752000	Sprengelbeiträge NÖKAS (Zweckaufwand)	Beitrag an den NÖKAS Zweckaufwand		281.824,89
1/562100-752000	Sprengelbeiträge (NÖKAS) Verwaltungsaufwand	Beitrag an den NÖKAS Verwaltungsaufwand		6,24
1/850000-752000	Wasserversorgung	Beitrag an den Wasserverband Marbach - Klein-Pöchlarn		48.500,00
1/850000-752100	Wasserversorgung	Beitrag an den Abgabeneinhebungs verband		3.094,79
1/851000-752000	Betriebe der Abwasserbeseitigung	Beitrag an den Abwasserverband südliches Waldviertel		126.314,72
1/851000-752100	Betriebe der Abwasserbeseitigung	Kostenbeiträge Abgabeneinhebung GVU Bezirk Melk		6.510,10
1/851000-752200	Betriebe der Abwasserbeseitigung	Beitrag MGde. Artstetten-Pöbring für Kanal Am Tonberg		188,93
1/920000-752000	Ausschließliche Gemeindeabgaben	Beitrag an den Abgaben einhebungsverband		3.089,05
Transferzahlungen von/an Sozialversicherungsträger				
Gesamtsumme Transferzahlungen von/an Sozialversicherungsträger			0,00	0,00
Summe Kapitaltransfers			0,00	0,00
Summe Laufende Transfers			0,00	0,00

Haushaltskonto	Bezeichnung Ansatz	Bezeichnung Post	Summe Einzahlungen	Summe Auszahlungen
Transferzahlungen von/an sonst. Träger des öffentlichen Rechts				
Gesamtsumme Transferzahlungen von/an sonst. Träger des öffentlichen Rechts			0,00	15.165,84
Summe Kapitaltransfers			0,00	0,00
Summe Laufende Transfers			0,00	15.165,84
1/000000-757000	Gemeindevertretung	Zuwendung an politische Parteien Schulung der Gemeindefunktionäre		2.599,68
1/060000-726000	Beiträge an Verbände, Vereine und sonstige Organisationen	Mitgliedsbeiträge		10.859,11
1/180000-726000	Zivilschutz	Mitgliedsbeiträge Zivilschutzverband NÖ		221,55
1/180000-754000	Zivilschutz	Beitrag an die Bezirksalarm- zentrale der Feuerwehr		1.485,50
Gesamtsumme			1.621.784,82	775.823,66

Nachweis über Haushaltsrücklagen und
Zahlungsmittelreserven (Anlage 6b)

Rechnungsabschluss 2022

Marktgemeinde Klein-Pöchlarn

Nachweis über Haushaltsrücklagen und Zahlungsmittelreserven (Anlage 6b)

Haushaltsrücklagen Nr.	Verwendungszweck	Rücklagenstand			Rücklagenstand 31.12.2022	Zahlungsmittelreserven		
		31.12.2021	Zuführungen	Entnahmen		31.12.2021	31.12.2022	Konto-/Sparbuchnummer
8/9990934/00001	Rücklage für Wechselrichtererneuerung	5.415,97	566,25	0,00	5.982,22	5.415,97	5.982,22	ZW 30 294030 AT23 4715 0520 2064 6007
8/9990934/00002	Rücklage für Wasserversorgung	6.154,02	0,46	0,00	6.154,48	6.154,02	6.154,48	ZW 31 294031 AT55 4715 0769 6784 0012
8/9990934/00003	Rücklage Klaranlagenfinanzierung (Sparbuch)	147.798,66	145.093,42	140.000,00	152.892,08	147.798,66	152.892,08	ZW 32 294032 AT86 4715 0765 5400 0012
8/9990934/00004	Rücklage für Kanal	2.560,22	0,19	0,00	2.560,41	2.560,22	2.560,41	ZW 33 294033 AT20 4715 0529 6117 6006
8/9990934/00005	Rücklagensparbuch Abfertigungen	9.171,00	0,69	0,00	9.171,69	9.171,00	9.171,69	ZW 34 294034 AT57 4715 0520 1249 4000
Zweckgebundene Haushaltsrücklagen		171.099,87	145.661,01	140.000,00	176.760,88	171.099,87	176.760,88	
8/9990935/00001	Rücklage aus maximal 50 % des Eröffnungsbilanzsaldos ohne Zahlungsmittelreserve (Eröffnungsbilanzrücklage)	105.000,00	0,00	0,00	105.000,00			
Allgemeine Haushaltsrücklagen		105.000,00	0,00	0,00	105.000,00			
Gesamtsummen		276.099,87	145.661,01	140.000,00	281.760,88	171.099,87	176.760,88	

Einzelnachweis über Finanzschulden und Schuldendienst
(Anlage 6c)

Kontonummer Darlehensnr.	Ansatz	Darlehensgeber/Staat Aktenzahl	Verwendungszweck Genehmigungsdatum/-vermerk	Beschluss- Datum	Zinssatz	Währung	Laufzeit
1. Darlehen für Investitionszwecke							
1.1. ... von Trägern des öffentlichen Rechts							
1.1.1. ... von Bund, Bundesfonds, Bundeskammern							
1.1.2. ... von Ländern, Landesfonds, Landeskammern							
2471 1	851000	NÖ Landeswasserwirtschaftsfonds/AT WA4-WWF-20155003	Kanalbau Ebersdorf	30.06.2005 Betriebe der Abwasserbeseitigung	1,000%	EUR	01.01.2007 - 31.12.2036
19001 320256	029000	Amt der NÖ Landesregierung/AT 07-320255-001	Errichtung einer Wohnung im, neuen Rathaus	Amtsgebäude	0,500%	EUR	01.01.1982 - 31.12.2028
19001 320429	846000	Amt der NÖ Landesregierung/AT 07-320428-003	Sanierung des alten Rauthauses	Wohn- und Geschäftsgebäude	0,500%	EUR	01.01.1985 - 31.12.2032
1.1.3. ... von Gemeinden, Gemeindeverbänden, Gemeindefonds							
1.1.4. ... von Sozialversicherungsträgern							
1.1.5. ... von sonstigen Trägern des öffentlichen Rechts							
1.2. ... von Beteiligungen der Gebietskörperschaft (ohne Finanzunternehmen)							
1.3. ... von Unternehmen (ohne Beteiligungen und ohne Finanzunternehmen)							
1.4. ... von Finanzunternehmen							
1.4.1. ... von Finanzunternehmen im Inland							
678 2	851000	HYPO NOE Landesbank für Niederösterreich und Wien AC 466264105	Finanzierung Kanalkataster /Landes- und Bundesförderung genehmi	Betriebe der Abwasserbeseitigung	0,890%	EUR	01.01.2016 - 6-Monats-EU31.12.2035
678 3	816000	HYPO NOE Landesbank für Niederösterreich und Wien AC 466264202	LED Strassen-Beleuchtung 2016 /unter der Geringfügigkeitsgrenze	LED Straßenbeleuchtung	0,840%	EUR	01.01.2017 - 6-Monats-EU31.12.2023
678 8201	820000	HYPO NOE Landesbank für Niederösterreich und Wien AC 466281204	Darlehen Mäherneukauf 2017 /unter gf Grenze, daher nein	Darlehen Mäherneukauf	0,950%	EUR	15.11.2017 - 6-Monats-EU15.11.2032
678 8202	820000	HYPO NOE Landesbank für Niederösterreich und Wien AC 466281301	Darlehen Bauhof Anhängegeräte für METRAC /keine da unter gf Grenze	Darlehen Bauhof Anhängegeräte für METRAC	0,950%	EUR	15.03.2018 - 6-Monats-EU15.03.2033
678 8203	840000	HYPO NOE Landesbank für Niederösterreich und Wien AC 466264318	Landes-Finanzsonderaktion, Grundkauf Zentrumsbelegung	Grundbesitz	0,840%	EUR	01.01.2015 - 6-Monats-EU31.12.2035

Kontonummer Darlehensnr.	Darlehenshöhe Gesamt	Buchwert 31.12.2021	Zugang	Tilgung	Zinsen	Summe Schuldendienst	Schuldendienst- ersätze	Buchwert 31.12.2022	Kursgewinn/ -verlust	Buchwert inkl. KG/KV	Netto Schuldendienst
2471 1	21.411,07	21.025,75	0,00	0,00	0,00	0,00	0,00	21.025,75	0,00	21.025,75	0,00
19001 320256	32.121,39	7.511,69	0,00	1.088,04	36,20	1.124,24	0,00	6.423,65	0,00	6.423,65	1.124,24
19001 320429	42.949,64	15.078,35	0,00	1.429,71	73,61	1.503,32	0,00	13.648,64	0,00	13.648,64	1.503,32
678 2	25.000,00	17.499,94	0,00	1.666,68	152,04	1.818,72	0,00	15.833,26	0,00	15.833,26	1.818,72
678 3	24.361,42	13.398,79	0,00	2.436,14	107,43	2.543,57	0,00	10.962,65	0,00	10.962,65	2.543,57
678 8201	54.000,00	44.014,37	0,00	2.557,28	417,74	2.975,02	0,00	41.457,09	0,00	41.457,09	2.975,02
678 8202	43.900,00	35.782,06	0,00	2.078,97	339,61	2.418,58	0,00	33.703,09	0,00	33.703,09	2.418,58
678 8203	75.400,00	45.240,00	0,00	7.540,00	364,18	7.904,18	364,18	37.700,00	0,00	37.700,00	7.540,00

Kontonummer Darlehensnr.	Ansatz	Darlehensgeber/Staat Aktenzahl	Verwendungszweck Genehmigungsdatum/-vermerk	Beschluss-Datum	Zinssatz	Währung	Laufzeit	Zinsindikator
678 8204	815000	HYPO NOE Landesbank für Niederösterreich und Wien AC 466303704	Generationenspielplatz Finanzierung /unter der Geringfügigkeitsgrenze	Kredit Generationenspielplatz	0,840%	EUR	01.01.2016 - 31.12.2030	6-Monats-EU
678 8206	262000	HYPO NOE Landesbank für Niederösterreich und Wien AC 466292109	LFSA-Darlehen Sporthaus Neubau	Sportplätze	0,840%	EUR	01.01.2018 - 31.12.2043	6-Monats-EU
678 8207	840000	HYPO NOE Landesbank für Niederösterreich und Wien AC 466303801	Grundkauf für späteren, Verkauf als Bauland (NÖVOG Gründe) /unter gf Grenze	Grundbesitz	0,840%	EUR	01.01.2018 - 31.12.2029	6-Monats-EU
1135 1	164000	SPARKASSE NIEDERÖSTERREICH MITTE WEST AKTII 62.407.143	Ankauf eines Feuerwehrfahrzeuges MTF 2019 /keine, da unter der Grenze	01.10.2019 Ankauf eines Feuerwehrfahrzeuges	0,590%	EUR	01.01.2019 - 31.12.2029	6-Monats-EU
1135 2	817000	SPARKASSE NIEDERÖSTERREICH MITTE WEST AKTII 62.407.168	Darlehen zur Errichtung eines Urnenhaines /keine da unter der Grenze	01.10.2019 Darlehen zur Errichtung eines Urnenhaines	0,590%	EUR	01.07.2019 - 31.12.2029	6-Monats-EU
1135 3	850000	SPARKASSE NIEDERÖSTERREICH MITTE WEST AKTII 62.407.150	Darlehen für Wasservorhaben Landesstraße L7255, Tieferlegung der Hauptleitung /keine, da unter der Grenze	01.10.2019 Darlehen für Wasservorhaben 2018	0,590%	EUR	01.07.2019 - 30.06.2034	6-Monats-EU
1135 4	840000	SPARKASSE NIEDERÖSTERREICH MITTE WEST AKTII 62.407.176	Bebaubarmachung Bahnhofsareal Material Verarbeiten /keine Bewilligung unter 10 %	01.10.2019 Bebaubarmachung Bahnhofsareal Material Verarbeiten	0,590%	EUR	01.07.2019 - 30.06.2024	6-Monats-EU
1135 5	840000	SPARKASSE NIEDERÖSTERREICH MITTE WEST AKTII 62.407.135	Grundkauf NÖVOG 2019 /unter Geringfügigkeitsgrenze.	01.10.2019 Grundkauf NÖVOG 2019	0,590%	EUR	01.01.2019 - 01.01.2030	6-Monats-EU
1135 6	840000	SPARKASSE NIEDERÖSTERREICH MITTE WEST AKTII 62.407.275	2. Teil Bebaubarmachung Bahnhofsplatz /unter der Geringfügigkeitsgrenze	01.01.2020 2. Teil Bebaubarmachung Bahnhofsplatz	0,700%	EUR	01.01.2020 - 31.12.2030	6-Monats-EU
1135 7	840000	SPARKASSE NIEDERÖSTERREICH MITTE WEST AKTII 62.407.549	Grundkauf NÖVOG 2020 /unter der Geringfügigkeitsgrenze	01.01.2020 Grundkauf NÖVOG 2020	0,700%	EUR	01.01.2020 - 31.12.2031	6-Monats-EU
2307 3	816000	Raiffeisenbank Mittleres Mostviertel eGen mbH/AT AT95.3293.9003.0220.0220.2901	Strassenbeleuchtung, Umstellung auf LED, Landesfinanzsonderaktion	17.07.2012 Öffentliche Beleuchtung und öffentliche Uhren	0,890%	EUR	01.01.2012 - 31.12.2027	6-Monats-EU
2307 6	851000	Raiffeisenbank Mittleres Mostviertel eGen mbH/AT AT15.3293.9010.0220.2901	Kanal Bahnhofsareal/Sonnenstraße/Hafnergasse /Vorhaben wird gefördert daher keine	01.01.2020 Kanalbau Bahnhofsareal	0,500%	EUR	01.01.2020 - 31.12.2045	6-Monats-EU
2307 7	262000	Raiffeisenbank Mittleres Mostviertel eGen mbH/AT AT77.3293.9007.0220.2901	Errichtung eines Sporthauses /unter der Geringfügigkeitsgrenze	23.09.2020 Errichtung eines Sporthauses	0,056%	EUR	01.12.2020 - 18.12.2040	6-Monats-EU
2307 8	814000	Raiffeisenbank Mittleres Mostviertel eGen mbH/AT AT24.3293.9008.0220.2901	Ankauf von Fahrzeugen und Geräten für den , Winterdienst /unter der Wertgrenze	23.09.2020 Ankauf von Fahrzeugen und Geräten für den	0,560%	EUR	18.12.2020 - 31.12.2030	6-Monats-EU

Kontonummer Darlehensnr.	Darlehenshöhe Gesamt	Buchwert 31.12.2021	Zugang	Tilgung	Zinsen	Summe Schuldendienst	Schuldendienst- ersätze	Buchwert 31.12.2022	Kursgewinn/ -verlust	Buchwert inkl. KG/KV	Netto Schuldendienst
678 8204	17.000,00	13.000,00	0,00	2.000,00	105,00	2.105,00	0,00	11.000,00	0,00	11.000,00	2.105,00
678 8206	80.000,00	54.736,82	0,00	8.421,06	442,10	8.863,16	453,60	46.315,76	0,00	46.315,76	8.409,56
678 8207	39.100,00	26.749,16	0,00	26.749,16	587,47	27.336,63	0,00	0,00	0,00	0,00	27.336,63
1135 1	17.700,00	13.200,00	0,00	1.800,00	75,23	1.875,23	0,00	11.400,00	0,00	11.400,00	1.875,23
1135 2	30.000,00	19.424,86	0,00	3.000,00	110,18	3.110,18	0,00	16.424,86	0,00	16.424,86	3.110,18
1135 3	30.000,00	25.000,00	0,00	2.000,00	144,55	2.144,55	0,00	23.000,00	0,00	23.000,00	2.144,55
1135 4	40.000,00	20.000,00	0,00	20.000,00	134,69	20.134,69	0,00	0,00	0,00	0,00	20.134,69
1135 5	39.095,00	31.275,00	0,00	31.275,00	240,40	31.515,40	0,00	0,00	0,00	0,00	31.515,40
1135 6	60.000,00	36.000,00	0,00	36.000,00	248,77	36.248,77	0,00	0,00	0,00	0,00	36.248,77
1135 7	39.100,00	39.097,08	0,00	39.097,08	263,43	39.360,51	0,00	0,00	0,00	0,00	39.360,51
2307 3	140.000,00	55.999,94	0,00	9.333,34	483,73	9.817,07	93,45	46.666,60	0,00	46.666,60	9.723,62
2307 6	280.000,00	271.400,00	0,00	8.200,00	1.620,67	9.820,67	0,00	263.200,00	0,00	263.200,00	9.820,67
2307 7	50.000,00	49.000,00	0,00	2.000,00	289,40	2.289,40	0,00	47.000,00	0,00	47.000,00	2.289,40
2307 8	73.000,00	63.874,96	0,00	9.125,04	426,62	9.551,66	0,00	54.749,92	0,00	54.749,92	9.551,66

Kontonummer Darlehensnr.	Ansatz	Darlehensgeber/Staat Aktenzahl	Verwendungszweck Genehmigungsdatum/-vermerk	Beschluss- Datum	Zinssatz	Währung	Laufzeit
					Zinsindikator		
2307	850000	Raiffeisenbank Mittleres Mostviertel eGen mbH/AT	Wasserleitung Bahnhofsplatz/Sanierung Hafnergasse/ Sonnenstraße	23.09.2020	0,590%	EUR	18.12.2020 -
9		AT68.3293.9009.0220.2901	/KIP Restfinanzierung	Wasserleitung Sonnenstraße/Hafnergasse /AmBahnsteig		6-Monats-EU	18.12.2040
2307	850000	Raiffeisenbank Mittleres Mostviertel eGen mbH/AT	Wasserleitung Neuverlegung/Generalsanierung, Am Bahnsteig/Sonnenstraße/Hafnergasse		0,500%	EUR	01.01.2020 -
10		AT33.3293.9006.0220.2901	/nein/gefördert/Kostendeckung	Wasserleitung Bahnhofsareal		6-Monats-EU	31.12.2045
10010	850000	Volksbank Niederösterreich AG/AT	Finanzierung Hauptwasserleitung	17.12.2015	1,290%	EUR	30.12.2015 -
5202067		AT12 4715 0522 0066 2200	/Förderung Bund- und Land zugesagt	Wasserversorgung		6-Monats-EU	31.12.2025
10012	164000	BAWAG P.S.K. Bank für Arbeit u. Wirtschaft u. Österr. Pos	Umschuldung Feuerwehrfahrzeug HLF2 im Jahr 2021	29.01.2021	0,350%	EUR	01.01.2021 -
1		AT946000000540106002		Umschuldung Feuerwehrfahrzeug HLF2 im Jahr 2021		6-Monats-EU	31.12.2045
10012	789000	BAWAG P.S.K. Bank für Arbeit u. Wirtschaft u. Österr. Pos	Umschuldung Nahversorgerzentr. Teil 1 im Jahr 2021	29.01.2021	0,350%	EUR	01.01.2021 -
2		AT146000000540105987		Umschuldung Nahversorgerzentr. Teil 1 im Jahr 2021		6-Monats-EU	01.10.2038
10012	789000	BAWAG P.S.K. Bank für Arbeit u. Wirtschaft u. Österr. Pos	Umschuldung Nahversorgerzentr. Teil 2 im Jahr 2021	29.01.2021	0,350%	EUR	01.01.2021 -
3		AT896000000540105995		Umschuldung Nahversorgerzentr. Teil 2 im Jahr 2021		6-Monats-EU	15.02.2040
10012	612000	BAWAG P.S.K. Bank für Arbeit u. Wirtschaft u. Österr. Pos	Straßenbaudarlehen, Finanzsonderaktion Land NÖ	25.09.2009	0,800%	EUR	01.01.2010 -
5		00540-027-781		Gemeindestraßen		6-Monats-EU	31.12.2035
10367	851000	Austrian Anadi Bank AG/AT	Errichtung eines Ortskanales		2,000%	EUR	01.01.1983 -
639013		00828639013 (GZ 574.059)		Betriebe der Abwasserbeseitigung			31.12.2022
10368	851000	Kommunalkredit Austria AG/AT	Errichtung einer Kanalisation, Rottenberggasse (BA 02)		2,000%	EUR	01.01.1992 -
1		110090 (GZ 90.0372.01)		Betriebe der Abwasserbeseitigung			31.12.2031

1.4.2. ... von Finanzunternehmen im Ausland

1.5. ... von Sonstigen

Zwischensumme**2. Finanzschulden für den laufenden Aufwand**

2.1. ... von Trägern des öffentlichen Rechts

2.1.1. ... von Bund, Bundesfonds, Bundeskammern

Rechnungsabschluss 2022

Marktgemeinde Klein-Pöchlarn

Einzelnachweis über Finanzschulden und Schuldendienst (Anlage 6c)

Kontonummer Darlehensnr.	Darlehenshöhe Gesamt	Buchwert 31.12.2021	Zugang	Tilgung	Zinsen	Summe Schuldendienst	Schuldendienst- ersätze	Buchwert 31.12.2022	Kursgewinn/ -verlust	Buchwert inkl. KG/KV	Netto Schuldendienst
2307 9	50.000,00	44.999,99	0,00	3.333,34	263,52	3.596,86	0,00	41.666,65	0,00	41.666,65	3.596,86
2307 10	150.000,00	144.400,00	0,00	20.200,00	817,90	21.017,90	0,00	124.200,00	0,00	124.200,00	21.017,90
10010 5202067	36.678,61	15.323,50	0,00	3.636,80	371,20	4.008,00	0,00	11.686,70	0,00	11.686,70	4.008,00
10012 1	106.892,37	101.044,52	0,00	11.666,96	483,33	12.150,29	0,00	89.377,56	0,00	89.377,56	12.150,29
10012 2	1.087.296,00	1.060.905,30	0,00	63.337,68	4.805,73	68.143,41	0,00	997.567,62	0,00	997.567,62	68.143,41
10012 3	232.526,00	227.312,40	0,00	12.512,64	1.032,68	13.545,32	0,00	214.799,76	0,00	214.799,76	13.545,32
10012 5	300.000,00	165.306,10	0,00	12.244,90	570,54	12.815,44	0,00	153.061,20	0,00	153.061,20	12.815,44
10367 639013	389.017,68	13.573,59	0,00	13.573,59	501,09	14.074,68	0,00	0,00	0,00	0,00	14.074,68
10368 1	86.989,38	28.789,75	0,00	2.628,08	563,60	3.191,68	0,00	26.161,67	0,00	26.161,67	3.191,68
		2.719.963,92	0,00	360.931,49	16.072,64	377.004,13	911,23	2.359.032,43	0,00	2.359.032,43	376.092,90

Kontonummer Darlehensnr.	Ansatz	Darlehensgeber/Staat Aktenzahl	Verwendungszweck Genehmigungsdatum/-vermerk	Beschluss- Datum	Zinssatz	Währung	Laufzeit	Zinsindikator
2.1.2.		... von Ländern, Landesfonds, Landeskammern						
2.1.3.		... von Gemeinden, Gemeindeverbänden, Gemeindefonds						
2.1.4.		... von Sozialversicherungsträgern						
2.1.5.		... von sonstigen Trägern des öffentlichen Rechts						
2.2.		... von Beteiligungen der Gebietskörperschaft (ohne Finanzunternehmungen)						
2.3.		... von Unternehmen (ohne Beteiligungen und ohne Finanzunternehmungen)						
2.4.		... von Finanzunternehmen						
2.4.1.		... von Finanzunternehmen im Inland						
2.4.2.		... von Finanzunternehmen im Ausland						
2.5.		... von Sonstigen						

Zwischensumme

SUMME (1 und 2)

Davon ohne A85-89

Davon A85-89

Kontonummer Darlehensnr.	Darlehenshöhe Gesamt	Buchwert 31.12.2021	Zugang	Tilgung	Zinsen	Summe Schuldendienst	Schuldendienst- ersätze	Buchwert 31.12.2022	Kursgewinn/ -verlust	Buchwert inkl. KG/KV	Netto Schuldendienst
		0,00	0,00	0,00	0,00	0,00	0,00	0,00	0,00	0,00	0,00
		2.719.963,92	0,00	360.931,49	16.072,64	377.004,13	911,23	2.359.032,43	0,00	2.359.032,43	376.092,90
		2.137.951,40	0,00	305.693,00	11.638,07	317.331,07	911,23	1.832.258,40	0,00	1.832.258,40	316.419,84
		582.012,52	0,00	55.238,49	4.434,57	59.673,06	0,00	526.774,03	0,00	526.774,03	59.673,06

Nachweis über hausinterne Vergütungen (Anlage 6f)

Gruppenebene		Erträge	Aufwendungen
0	Vertretungskörper und allgemeine Verwaltung	36.439,50	64.511,08
1	Öffentliche Ordnung und Sicherheit	0,00	0,00
2	Unterricht, Erziehung, Sport und Wissenschaft	0,00	8.339,44
3	Kunst, Kultur und Kultus	0,00	27.867,81
4	Soziale Wohlfahrt und Wohnbauförderung	0,00	0,00
5	Gesundheit	0,00	11.230,54
6	Straßen- und Wasserbau, Verkehr	0,00	6.419,61
7	Wirtschaftsförderung	0,00	992,03
8	Dienstleistungen	168.735,15	129.288,02
9	Finanzwirtschaft	43.473,88	0,00
Summe		248.648,53	248.648,53
Nicht voranschlagswirksame Gebarung		Mittelaufbringung	Mittelverwendung
270	Finanzamt Vorsteuerbeträge (nicht voranschlagswirksame Gebarung)	0,00	0,00
360	Umsatzsteuer (nicht voranschlagswirksame Gebarung)	0,00	0,00
Summe		0,00	0,00

Anlagenspiegel Einzelkonten (Anlage 6g)

Ansatz MVAG Konto	Bezeichnung	Inbetrieb- nahme	RND	ND	Buchwert 31.12.2021	Zugänge/ + Umbuchungen	Abgänge/ -	Wertaufholung+/ Wertminderung-	Abschreibung	Buchwert 31.12.2022
000000	Gemeindevertretung				416,39	0,00	0,00	0,00	64,06	352,33
1026	Amts-, Betriebs- und Geschäftsausstattung				416,39	0,00	0,00	0,00	64,06	352,33
4/0100005/00001	Besprechungstisch Planova Rechteck incl. Netbox, 200x80	02.06.2021	10,0	10,0	0,00	0,00	0,00	0,00	0,00	0,00
4/0100005/00002	Sessel Besprechungstisch Freischwinger ISO Swing, schw.	02.06.2021	10,0	10,0	0,00	0,00	0,00	0,00	0,00	0,00
4/0110002/01195	Sessel Hochlehner beige	01.01.1900	10,0	10,0	0,00	0,00	0,00	0,00	0,00	0,00
4/0110002/01204	PC am Stehpult	02.07.2018	5,5	10,0	416,39	0,00	0,00	0,00	64,06	352,33
4/0110002/01326	Glasvitrinen	01.01.1900	0,0	10,0	0,00	0,00	0,00	0,00	0,00	0,00
4/0110002/01327	Holzkasten alt	01.01.1900	0,0	10,0	0,00	0,00	0,00	0,00	0,00	0,00
4/0110002/01328	Zeitungsständer	01.01.1900	0,0	10,0	0,00	0,00	0,00	0,00	0,00	0,00
4/0120001/01194	Kachelofen elektr.beheizt	01.01.1982	0,0	15,0	0,00	0,00	0,00	0,00	0,00	0,00
4/0180004/01486	Beamer	13.05.2013	0,0	8,0	0,00	0,00	0,00	0,00	0,00	0,00
5/0110002/01196	Sessel mit Armlehne grün	01.01.1900	0,0	10,0	0,00	0,00	0,00	0,00	0,00	0,00
5/0110002/01197	Tische groß	01.01.1900	0,0	10,0	0,00	0,00	0,00	0,00	0,00	0,00
5/0110002/01198	kleiner quadratischer Tisch	01.01.1900	0,0	10,0	0,00	0,00	0,00	0,00	0,00	0,00
5/0110002/01199	Bilder	31.12.2017	0,0	10,0	0,00	0,00	0,00	0,00	0,00	0,00
5/0110002/01200	Leinwand weiß	01.01.1900	0,0	10,0	0,00	0,00	0,00	0,00	0,00	0,00
5/0110002/01201	Garderobe Holz	01.01.1900	0,0	10,0	0,00	0,00	0,00	0,00	0,00	0,00
5/0110002/01202	Holzasterl mit Schiebetüren	01.01.1900	0,0	10,0	0,00	0,00	0,00	0,00	0,00	0,00
010000	Gemeindeamt				13.657,42	44.044,54	0,00	0,00	5.789,90	51.912,06
1025	Technische Anlagen, Fahrzeuge und Maschinen				0,00	43.570,05	0,00	0,00	2.597,44	40.972,61
2/0190003/00001	Klimaanlagen Rathaus KOREL 1xKOU/KUE-24 7 kW, 3xK: 18.11.2022	18.11.2022	9,5	10,0	0,00	10.054,80	0,00	0,00	502,74	9.552,06
4/0150001/00001	Elektrofahrzeug Renault Kangoo VAN E-Tec EL Extra EV4! 04.10.2022	04.10.2022	7,5	8,0	0,00	33.515,25	0,00	0,00	2.094,70	31.420,55
1026	Amts-, Betriebs- und Geschäftsausstattung				13.657,42	474,49	0,00	0,00	3.192,46	10.939,45
2/0110002/00164	Einrichtung Gemeindeamt 2018	31.12.2018	5,5	10,0	12.130,65	0,00	0,00	0,00	1.866,25	10.264,40
2/0110002/00165	Metallkästen 2013	13.12.2013	0,5	10,0	220,66	0,00	0,00	0,00	147,11	73,55
2/0110002/00166	Metallkästen 2009	16.09.2009	0,0	10,0	0,00	0,00	0,00	0,00	0,00	0,00
2/0180003/00167	Wahldrucker	15.03.2013	0,0	4,0	0,00	0,00	0,00	0,00	0,00	0,00
2/0180003/00168	Bürosessel Höchtl	27.12.2016	0,0	4,0	0,00	0,00	0,00	0,00	0,00	0,00
2/0180003/00169	2 Bürosessel Hauptbüro	19.08.2011	0,0	4,0	0,00	0,00	0,00	0,00	0,00	0,00
2/0180003/00170	Bürosessel Haslinger	27.12.2013	0,0	4,0	0,00	0,00	0,00	0,00	0,00	0,00
3/0180004/00001	Computer Bildschirm Bürgermeister HP Elite Display E243i	05.03.2020	8,0	8,0	0,00	0,00	0,00	0,00	0,00	0,00
4/0110002/01486	Geschirrspüler Gemeindeamt/Kaffeeküche	22.07.2020	10,0	10,0	0,00	0,00	0,00	0,00	0,00	0,00
4/0110002/01487	Schwerlastregale Metall mit Pressplattenfächern für Kaffee:	15.05.2021	10,0	10,0	0,00	0,00	0,00	0,00	0,00	0,00
4/0110002/01489	Sonnenschutzjalousie Serverraum weiß	17.05.2022	10,0	10,0	0,00	22,50	0,00	0,00	22,50	0,00
4/0180003/01380	Telefonanlage	02.07.2018	0,0	4,0	312,66	0,00	0,00	0,00	312,66	0,00
4/0180003/01381	PC+Bildschirm Hess Michaela	02.07.2018	0,0	4,0	165,18	0,00	0,00	0,00	165,18	0,00
4/0180003/01474	Laptop Acer TMP215-52-36VW 15,6" i3-10110U/8GB/256G	17.03.2021	2,0	4,0	599,62	0,00	0,00	0,00	199,87	399,75

Rechnungsabschluss 2022

Marktgemeinde Klein-Pöchlarn

Anlagenspiegel Einzelkonten (Anlage 6g)

Ansatz Konto	MVAG Konto	Bezeichnung	Inbetrieb- nahme	RND	ND	Buchwert 31.12.2021	Zugänge/ + Umbuchungen	Abgänge/ -	Wertaufholung+/ Wertminderung-	Abschreibung	Buchwert 31.12.2022
	4/0180004/01487	Kopierer, Scanner, Drucker	27.12.2013	0,0	4,0	0,00	0,00	0,00	0,00	0,00	0,00
	4/0290001/01497	Staubsauger Gemeindeamt Miele SGDF3 Graphitgrau KAF	16.09.2021	8,0	8,0	0,00	0,00	0,00	0,00	0,00	0,00
	4/0320001/00001	CANON Spiegelreflexkamera EOS 2000D mit EF-S 18-55 r	22.06.2022	6,0	6,0	0,00	451,99	0,00	0,00	451,99	0,00
	4/0340002/00001	Espressomaschine KRUPS Gemeindeamt	03.08.2020	7,5	10,0	228,65	0,00	0,00	0,00	26,90	201,75
016000	Elektronische Datenverarbeitung					2.985,17	0,00	0,00	0,00	459,26	2.525,91
	1026	Amts-, Betriebs- und Geschäftsausstattung				2.985,17	0,00	0,00	0,00	459,26	2.525,91
	4/0180001/00001	Server Gemeindeamt Terra Miniserver G4 E-2246G/16/2x9	01.09.2021	5,5	7,0	2.985,17	0,00	0,00	0,00	459,26	2.525,91
024000	Wahlangelegenheiten					0,00	0,00	0,00	0,00	0,00	0,00
	1026	Amts-, Betriebs- und Geschäftsausstattung				0,00	0,00	0,00	0,00	0,00	0,00
	5/0180003/00212	Digitalscanner Gemeindeamt für Wahlen	22.01.2020	4,0	4,0	0,00	0,00	0,00	0,00	0,00	0,00
029000	Amtsgebäude					45.952,90	0,00	0,00	0,00	4.337,31	41.615,59
	1022	Gebäude und Bauten				54.273,95	0,00	0,00	0,00	5.427,40	48.846,55
	2/0060001/01374	Gemeindeamt/Rathaus Rathaus Gebäudeanteil 20,76 %	01.01.1982	9,0	50,0	54.273,95	0,00	0,00	0,00	5.427,40	48.846,55
	1026	Amts-, Betriebs- und Geschäftsausstattung				0,00	0,00	0,00	0,00	0,00	0,00
	4/0110002/01205	Schiebekasten alt	01.01.1900	0,0	10,0	0,00	0,00	0,00	0,00	0,00	0,00
	4/0110002/01206	Metallkästen	01.01.1900	0,0	10,0	0,00	0,00	0,00	0,00	0,00	0,00
	4/0110002/01236	Schreibtische	01.01.1900	0,0	10,0	0,00	0,00	0,00	0,00	0,00	0,00
	4/0110002/01237	runder Holztisch	01.01.1900	0,0	10,0	0,00	0,00	0,00	0,00	0,00	0,00
	4/0110002/01238	Holzstuhl mit brauner Polsterung	01.01.1900	0,0	10,0	0,00	0,00	0,00	0,00	0,00	0,00
	4/0110002/01239	Lederdrehstuhl	01.01.1900	0,0	10,0	0,00	0,00	0,00	0,00	0,00	0,00
	4/0110002/01240	Holzgarderobe	01.01.1900	0,0	10,0	0,00	0,00	0,00	0,00	0,00	0,00
	4/0110002/01242	Wandverbau hellbraun	01.01.1900	0,0	10,0	0,00	0,00	0,00	0,00	0,00	0,00
	4/0110002/01243	Wandverbau dunkelbraun	01.01.1900	0,0	10,0	0,00	0,00	0,00	0,00	0,00	0,00
	4/0110002/01244	Rundarchiv	01.01.1900	0,0	10,0	0,00	0,00	0,00	0,00	0,00	0,00
	4/0110002/01245	Metallkasten	01.01.1900	0,0	10,0	0,00	0,00	0,00	0,00	0,00	0,00
	4/0110002/01246	Holzschiebetürschrank	01.01.1900	0,0	10,0	0,00	0,00	0,00	0,00	0,00	0,00
	4/0110002/01247	Schubladenkästchen	01.01.1900	0,0	10,0	0,00	0,00	0,00	0,00	0,00	0,00
	4/0110002/01248	Schiebetürschränke hellgrau	01.01.1900	0,0	10,0	0,00	0,00	0,00	0,00	0,00	0,00
	4/0180003/01241	PC mit Maus	01.01.1900	0,0	4,0	0,00	0,00	0,00	0,00	0,00	0,00
	1311	Investitionszuschüsse von Trägern öffentlichen Rechts				-8.321,05	0,00	0,00	0,00	-1.090,09	-7.230,96
	2/0060001/01676	Zuschuss Land NÖ Rathaus 1983	31.12.1983	10,5	50,0	-835,75	0,00	0,00	0,00	-72,67	-763,08
	2/0060001/01684	Landesbeitrag Rathaus 1981	31.12.1981	8,5	50,0	-2.071,17	0,00	0,00	0,00	-218,02	-1.853,15
	2/0060001/01688	Landesbeitrag Rathaus 1979	31.12.1979	6,5	50,0	-1.635,14	0,00	0,00	0,00	-218,02	-1.417,12
	2/0060001/01690	Landesbeitrag Rathaus 1978	31.12.1978	5,5	50,0	-3.778,99	0,00	0,00	0,00	-581,38	-3.197,61

Ansatz MVAG Konto	Bezeichnung	Inbetrieb- nahme	RND	ND	Buchwert 31.12.2021	Zugänge/ + Umbuchungen	Abgänge/ -	Wertaufholung+/ Wertminderung-	Abschreibung	Buchwert 31.12.2022
031000	Raumordnung und Raumplanung				12.305,79	1.434,90	0,00	0,00	3.755,09	9.985,60
1010	Immaterielle Vermögenswerte				1.434,05	0,00	0,00	0,00	409,73	1.024,32
2/0410001/00003	Bebauungsplan Bahnhofsbereich	30.12.2020	2,5	5,0	1.434,05	0,00	0,00	0,00	409,73	1.024,32
1026	Amts-, Betriebs- und Geschäftsausstattung				10.871,74	1.434,90	0,00	0,00	3.345,36	8.961,28
2/0410001/00001	Flächenwidmungsplan der Marktgemeinde Klein-Pöchlarn €	13.12.2020	2,5	5,0	5.443,07	1.434,90	0,00	0,00	1.794,31	5.083,66
2/0410001/00002	Flächenwidmungsplan der Marktgemeinde Klein-Pöchlarn €	13.12.2020	2,5	5,0	5.428,67	0,00	0,00	0,00	1.551,05	3.877,62
131000	Bau- und Feuerpolizei				0,00	600,00	0,00	0,00	600,00	0,00
1010	Immaterielle Vermögenswerte				0,00	600,00	0,00	0,00	600,00	0,00
2/0420001/00001	Software Widmungsauskunft Flächenwidmung Kommunald	01.07.2022	5,0	5,0	0,00	600,00	0,00	0,00	600,00	0,00
133000	Veterinärpolizei				757,57	0,00	0,00	0,00	116,55	641,02
1026	Amts-, Betriebs- und Geschäftsausstattung				757,57	0,00	0,00	0,00	116,55	641,02
4/0500002/00001	Dogstation, Spender zur Ausgabe von Hundesackerl mit Ak	09.09.2020	5,5	8,0	757,57	0,00	0,00	0,00	116,55	641,02
163000	Freiwillige Feuerwehren				291.815,88	0,00	0,00	0,00	19.403,78	272.412,10
1022	Gebäude und Bauten				69.123,48	0,00	0,00	0,00	6.912,35	62.211,13
2/0060001/01371	Feuerwehrgebäude Rathaus Gebäudeanteil 20,30 %	01.01.1982	9,0	50,0	53.071,35	0,00	0,00	0,00	5.307,14	47.764,21
2/0060001/01375	Sitzungssaal FF Rathaus Gebäudeanteil 6,14 %	01.01.1982	9,0	50,0	16.052,13	0,00	0,00	0,00	1.605,21	14.446,92
2/0060001/00185	altes Feuerwehrgebäude	01.01.1954	0,0	50,0	0,00	0,00	0,00	0,00	0,00	0,00
1025	Technische Anlagen, Fahrzeuge und Maschinen				361.904,51	0,00	0,00	0,00	20.692,84	341.211,67
4/0150003/00001	Kleinlöschfahrzeug Feuerwehr	23.10.2000	2,5	25,0	8.116,50	0,00	0,00	0,00	2.319,00	5.797,50
4/0150003/00002	Mannschaftstransportfahrzeug Feuerwehr	28.08.2019	21,5	25,0	78.030,00	0,00	0,00	0,00	3.468,00	74.562,00
4/0150003/00004	Hilfeleistungsfahrzeug 2 Feuerwehr	08.12.2015	17,5	25,0	275.758,01	0,00	0,00	0,00	14.905,84	260.852,17
1311	Investitionszuschüsse von Trägern öffentlichen Rechts				-139.212,11	0,00	0,00	0,00	-8.201,41	-131.010,70
2/0060001/01691	Beitrag Feuerwehr FF Hausbau 1977	31.12.1977	4,5	50,0	-399,71	0,00	0,00	0,00	-72,67	-327,04
4/0150002/01488	KT Kleinlöschfahrzeug Landesförderung 2000	23.10.2000	2,5	25,0	-3.052,26	0,00	0,00	0,00	-872,07	-2.180,19
4/0150002/01692	KT Feuerwehr Fahrzeug 1999	31.12.1999	0,0	10,0	0,00	0,00	0,00	0,00	0,00	0,00
4/0150002/01702	KT Feuerwehr Fahrzeug 2001	31.12.2001	0,0	10,0	0,00	0,00	0,00	0,00	0,00	0,00
4/0150002/01713	KT Feuerwehr Tore 1996	31.12.1996	0,0	10,0	0,00	0,00	0,00	0,00	0,00	0,00
4/0150003/00010	KT Freiwillige Feuerwehr für Mannschaftstransportfahrzeug	28.08.2019	21,5	25,0	-19.193,88	0,00	0,00	0,00	-853,06	-18.340,82
4/0150003/00011	KT Bund Zuschuss Mannschaftstransportfahrzeug Feuerwe	28.08.2019	21,5	25,0	-13.086,74	0,00	0,00	0,00	-581,63	-12.505,11
4/0150003/00003	KT Kleinlöschfahrzeug Beitrag der Feuerwehr	31.12.1999	2,5	25,0	-1.420,62	0,00	0,00	0,00	-405,89	-1.014,73
4/0150003/00007	KT für HLF 2 Feuerwehr	08.12.2015	17,5	25,0	-51.629,52	0,00	0,00	0,00	-2.790,78	-48.838,74
4/0150003/00008	KT für HLF2 Landesfeuerwehrverband	08.12.2015	17,5	25,0	-39.960,00	0,00	0,00	0,00	-2.160,00	-37.800,00
4/0150003/00009	KT Land NÖ für Mannschaftstransportfahrzeug Feuerwehr	28.08.2019	21,5	25,0	-10.469,38	0,00	0,00	0,00	-465,31	-10.004,07

Ansatz MVAG Konto	Bezeichnung	Inbetrieb- nahme	RND	ND	Buchwert 31.12.2021	Zugänge/ + Umbuchungen -	Abgänge/ -	Wertaufholung+/ Wertminderung-	Abschreibung	Buchwert 31.12.2022
211000 Volksschule					-20.326,67	13.071,87	0,00	0,00	5.650,73	-12.905,53
1022	Gebäude und Bauten				0,00	0,00	0,00	0,00	0,00	0,00
2/0060001/01378	Heizungsräume Volksschule Gebäudeanteil 2,6638 %	01.01.1945	0,0	50,0	0,00	0,00	0,00	0,00	0,00	0,00
2/0060001/00205	Anteil Volksschule Volksschule Gebäudeanteil 49,3686 %	01.01.1945	0,0	50,0	0,00	0,00	0,00	0,00	0,00	0,00
1026	Amts-, Betriebs- und Geschäftsausstattung				10.373,03	13.071,87	0,00	0,00	7.266,96	16.177,94
4/0110002/01045	Regale weiß	01.01.1900	0,0	10,0	0,00	0,00	0,00	0,00	0,00	0,00
4/0110002/01046	Schiebetürschränke klein	01.01.1900	0,0	10,0	0,00	0,00	0,00	0,00	0,00	0,00
4/0110002/01047	Schiebetürschrank groß	01.01.1900	0,0	10,0	0,00	0,00	0,00	0,00	0,00	0,00
4/0110002/01048	Couchsessel blau	01.01.1900	0,0	10,0	0,00	0,00	0,00	0,00	0,00	0,00
4/0110002/01049	Geodreieck/Lineale	01.01.1900	0,0	10,0	0,00	0,00	0,00	0,00	0,00	0,00
4/0110002/01050	Kreuz	01.01.1900	0,0	10,0	0,00	0,00	0,00	0,00	0,00	0,00
4/0110002/01052	Uhr	01.01.1900	0,0	10,0	0,00	0,00	0,00	0,00	0,00	0,00
4/0110002/01053	Schultafel	01.01.1900	0,0	10,0	0,00	0,00	0,00	0,00	0,00	0,00
4/0110002/01054	Schülersessel Holzfüße	01.01.1900	0,0	10,0	0,00	0,00	0,00	0,00	0,00	0,00
4/0110002/01055	Schülerschreibtisch Holzfüße	01.01.1900	0,0	10,0	0,00	0,00	0,00	0,00	0,00	0,00
4/0110002/01056	Schülersessel blaue Füße	10.11.2019	0,0	10,0	0,00	0,00	0,00	0,00	0,00	0,00
4/0110002/01057	Schülertische blaue Füße	10.11.2012	0,0	10,0	0,00	0,00	0,00	0,00	0,00	0,00
4/0110002/01058	Lehrerschreibtisch	01.01.1900	0,0	10,0	0,00	0,00	0,00	0,00	0,00	0,00
4/0110002/01060	Tafel grün	01.01.1900	0,0	10,0	0,00	0,00	0,00	0,00	0,00	0,00
4/0110002/01061	Bücherregal	01.01.1900	0,0	10,0	0,00	0,00	0,00	0,00	0,00	0,00
4/0110002/01062	Schieberegale	01.01.1900	0,0	10,0	0,00	0,00	0,00	0,00	0,00	0,00
4/0110002/01063	Schülerschreibtisch Holzfüßen	01.01.1900	0,0	10,0	0,00	0,00	0,00	0,00	0,00	0,00
4/0110002/01064	Schülersessel Holzfüßen	01.01.1900	0,0	10,0	0,00	0,00	0,00	0,00	0,00	0,00
4/0110002/01066	Kasten braun groß	01.01.1900	0,0	10,0	0,00	0,00	0,00	0,00	0,00	0,00
4/0110002/01067	Wickeltisch	03.11.2008	0,0	10,0	0,00	0,00	0,00	0,00	0,00	0,00
4/0110002/01127	Bürosessel Lehrer alt	01.01.1900	0,0	10,0	0,00	0,00	0,00	0,00	0,00	0,00
4/0110002/01128	Schülertisch mit Holzfüßen	01.01.1900	0,0	10,0	0,00	0,00	0,00	0,00	0,00	0,00
4/0110002/01129	Schülertisch mit blauen Füßen	01.01.1900	0,0	10,0	0,00	0,00	0,00	0,00	0,00	0,00
4/0110002/01130	Schülertisch ganz alt	01.01.1900	0,0	10,0	0,00	0,00	0,00	0,00	0,00	0,00
4/0110002/01131	Schülersessel blaue Füße	01.01.1900	0,0	10,0	0,00	0,00	0,00	0,00	0,00	0,00
4/0110002/01132	Schülersessel Holzfüße	01.01.1900	0,0	10,0	0,00	0,00	0,00	0,00	0,00	0,00
4/0110002/01133	Schultafel	01.01.1900	0,0	10,0	0,00	0,00	0,00	0,00	0,00	0,00
4/0110002/01134	Kreuz	01.01.1900	0,0	10,0	0,00	0,00	0,00	0,00	0,00	0,00
4/0110002/01135	große Schiebeschränke alt	01.01.1900	0,0	10,0	0,00	0,00	0,00	0,00	0,00	0,00
4/0110002/01136	kleine Schiebeschränke alt	01.01.1900	0,0	10,0	0,00	0,00	0,00	0,00	0,00	0,00
4/0110002/01137	Zirkel/Lineal	01.01.1900	0,0	10,0	0,00	0,00	0,00	0,00	0,00	0,00
4/0110002/01138	Lehrerschreibtisch	01.01.1900	0,0	10,0	0,00	0,00	0,00	0,00	0,00	0,00
4/0110002/01139	Bürosessel Lehrer alt	01.01.1900	0,0	10,0	0,00	0,00	0,00	0,00	0,00	0,00

Ansatz MVAG Konto	Bezeichnung	Inbetrieb- nahme	RND	ND	Buchwert 31.12.2021	Zugänge/ + Umbuchungen	Abgänge/ -	Wertaufholung+/ Wertminderung-	Abschreibung	Buchwert 31.12.2022
4/0110002/01140	Regal weiß alt	01.01.1900	0,0	10,0	0,00	0,00	0,00	0,00	0,00	0,00
4/0110002/01141	Projektorwand	01.01.1900	0,0	10,0	0,00	0,00	0,00	0,00	0,00	0,00
4/0110002/01143	Magnettafel groß weiß	03.09.2015	2,5	10,0	181,90	0,00	0,00	0,00	51,97	129,93
4/0110002/01146	Pinnwand weiß	01.01.1900	0,0	10,0	0,00	0,00	0,00	0,00	0,00	0,00
4/0110002/01147	Fahrbare Tafel mit Räder	01.01.1900	0,0	10,0	0,00	0,00	0,00	0,00	0,00	0,00
4/0110002/01148	Magnettafel grün groß	01.01.1900	0,0	10,0	0,00	0,00	0,00	0,00	0,00	0,00
4/0110002/01149	Magnettafel grün klein	01.01.1900	0,0	10,0	0,00	0,00	0,00	0,00	0,00	0,00
4/0110002/01150	Magnettafel weiß	03.09.2015	2,5	10,0	181,90	0,00	0,00	0,00	51,97	129,93
4/0110002/01151	Magnetwand metal-grau	03.09.2015	2,5	10,0	909,49	0,00	0,00	0,00	259,85	649,64
4/0110002/01153	weiße Magnettafel	03.09.2015	2,5	10,0	181,90	0,00	0,00	0,00	51,97	129,93
4/0110002/01154	Magnettafel grau klein	03.09.2015	2,5	10,0	363,81	0,00	0,00	0,00	103,95	259,86
4/0110002/01156	Drehsessel	01.01.1900	0,0	10,0	0,00	0,00	0,00	0,00	0,00	0,00
4/0110002/01159	Stoffsessel blau	16.11.2018	0,0	10,0	0,00	0,00	0,00	0,00	0,00	0,00
4/0110002/01160	Schülertisch mit blaue Füße	01.01.1900	0,0	10,0	0,00	0,00	0,00	0,00	0,00	0,00
4/0110002/01161	Garderobe mit Sitzbrett+Haken	01.01.1900	0,0	10,0	0,00	0,00	0,00	0,00	0,00	0,00
4/0110002/01162	Holztisch alt	01.01.1900	0,0	10,0	0,00	0,00	0,00	0,00	0,00	0,00
4/0110002/01163	Schuhregal	01.01.1900	0,0	10,0	0,00	0,00	0,00	0,00	0,00	0,00
4/0110002/01164	Holzschrank lang	01.01.1900	0,0	10,0	0,00	0,00	0,00	0,00	0,00	0,00
4/0110002/01165	Schiebetürschrank groß	01.01.1900	0,0	10,0	0,00	0,00	0,00	0,00	0,00	0,00
4/0110002/01167	Wandregal + zwei Bretter	01.01.1900	0,0	10,0	0,00	0,00	0,00	0,00	0,00	0,00
4/0110002/01168	Eckregalbrett	01.01.1900	0,0	10,0	0,00	0,00	0,00	0,00	0,00	0,00
4/0110002/01169	Couch grün	01.01.1900	0,0	10,0	0,00	0,00	0,00	0,00	0,00	0,00
4/0110002/01170	Regal rot/schräg	01.01.1900	0,0	10,0	0,00	0,00	0,00	0,00	0,00	0,00
4/0110002/01171	Schiebekasten hoch	01.01.1900	0,0	10,0	0,00	0,00	0,00	0,00	0,00	0,00
4/0110002/01172	Schiebekasten niedrig	01.01.1900	0,0	10,0	0,00	0,00	0,00	0,00	0,00	0,00
4/0110002/01173	Holzschreibtisch alt	01.01.1900	0,0	10,0	0,00	0,00	0,00	0,00	0,00	0,00
4/0110002/01174	Sitzbank+Überzug	01.01.1900	0,0	10,0	0,00	0,00	0,00	0,00	0,00	0,00
4/0110002/01192	Magnettafel grün	01.01.1900	0,0	10,0	0,00	0,00	0,00	0,00	0,00	0,00
4/0110002/01384	Schreibtisch alt	01.01.1900	0,0	10,0	0,00	0,00	0,00	0,00	0,00	0,00
4/0110002/01385	Holzstuhl alt	01.01.1900	0,0	10,0	0,00	0,00	0,00	0,00	0,00	0,00
4/0110002/01386	Holztisch alt	01.01.1900	0,0	10,0	0,00	0,00	0,00	0,00	0,00	0,00
4/0110002/01387	Kühlschrank alt	01.01.1900	0,0	10,0	0,00	0,00	0,00	0,00	0,00	0,00
4/0110002/01388	Schiebekasten alt	01.01.1900	0,0	10,0	0,00	0,00	0,00	0,00	0,00	0,00
4/0110002/01389	hoher Schiebekasten alt	01.01.1900	0,0	10,0	0,00	0,00	0,00	0,00	0,00	0,00
4/0110002/01390	Holzgarderobe	01.01.1900	0,0	10,0	0,00	0,00	0,00	0,00	0,00	0,00
4/0110002/01391	Bücherregal	01.01.1900	0,0	10,0	0,00	0,00	0,00	0,00	0,00	0,00
4/0110002/01392	Sony DVD-Player	01.01.1900	0,0	10,0	0,00	0,00	0,00	0,00	0,00	0,00
4/0110002/01393	Philips VHS-Player	01.01.1900	0,0	10,0	0,00	0,00	0,00	0,00	0,00	0,00
4/0110002/01394	Schultisch alt	01.01.1900	0,0	10,0	0,00	0,00	0,00	0,00	0,00	0,00

Rechnungsabschluss 2022

Marktgemeinde Klein-Pöchlarn

Anlagenspiegel Einzelkonten (Anlage 6g)

Ansatz Konto	MVAG Konto	Bezeichnung	Inbetrieb- nahme	RND	ND	Buchwert 31.12.2021	Zugänge/ + Umbuchungen	Abgänge/ -	Wertaufholung+/ Wertminderung-	Abschreibung	Buchwert 31.12.2022
4/0110002/01395		Regale weiß	01.01.1900	0,0	10,0	0,00	0,00	0,00	0,00	0,00	0,00
4/0110002/01396		großes weißes Bücherregal	01.01.1900	0,0	10,0	0,00	0,00	0,00	0,00	0,00	0,00
4/0110002/01397		Overheadprojektor+Wagen	01.01.1900	0,0	10,0	0,00	0,00	0,00	0,00	0,00	0,00
4/0110002/01398		Schulsessel alt	01.01.1900	0,0	10,0	0,00	0,00	0,00	0,00	0,00	0,00
4/0110002/01399		Schreibtisch alt	01.01.1900	0,0	10,0	0,00	0,00	0,00	0,00	0,00	0,00
4/0110002/01401		Klapptafel grün	01.01.1900	0,0	10,0	0,00	0,00	0,00	0,00	0,00	0,00
4/0110002/01402		Magnetwand grün	01.01.1900	0,0	10,0	0,00	0,00	0,00	0,00	0,00	0,00
4/0110002/01403		runder Besprechungstisch	01.01.1900	0,0	10,0	0,00	0,00	0,00	0,00	0,00	0,00
4/0110002/01404		blaue Stoffessel	01.01.1900	0,0	10,0	0,00	0,00	0,00	0,00	0,00	0,00
4/0110002/01405		Holzschiebekasten groß	01.01.1900	0,0	10,0	0,00	0,00	0,00	0,00	0,00	0,00
4/0110002/01406		Holzschiebekasten klein	01.01.1900	0,0	10,0	0,00	0,00	0,00	0,00	0,00	0,00
4/0110002/01490		SMART-BOARD Mobil Volksschule Touchscreen 75" samt	22.11.2022	9,5	10,0	0,00	6.800,40	0,00	0,00	340,02	6.460,38
4/0140001/01145		WC-Anlage	19.10.2015	2,5	10,0	5.933,42	0,00	0,00	0,00	1.695,26	4.238,16
4/0180003/01068		Drucker Direktion	13.12.2013	0,0	4,0	0,00	0,00	0,00	0,00	0,00	0,00
4/0180003/01144		PC+Tastatur+Maus+rechner+Kopfhörer	01.01.1900	0,0	4,0	0,00	0,00	0,00	0,00	0,00	0,00
4/0180003/01152		PC+Maus+Rechner+Tastatur+Kopfhörer	01.01.1900	0,0	4,0	0,00	0,00	0,00	0,00	0,00	0,00
4/0180003/01155		PC+Maus+Rechner+Tastatur+Kopfhörer	01.01.1900	0,0	4,0	0,00	0,00	0,00	0,00	0,00	0,00
4/0180003/01382		Telefonanlage	25.09.2008	0,0	4,0	0,00	0,00	0,00	0,00	0,00	0,00
4/0180003/01473		Kopfhörer/Headset schwarz/rot 40 mm FANTEC SHP-250A	10.02.2021	4,0	4,0	0,00	0,00	0,00	0,00	0,00	0,00
4/0180003/01475		Laptop 15,6 " ASUS Business P1511CDA-BQ556R FHD R:	20.05.2021	4,0	4,0	0,00	0,00	0,00	0,00	0,00	0,00
4/0180003/01477		Kopiergerät A3 Farbe+SW Volksschule SHARP MX-3051 E	08.02.2022	3,0	4,0	0,00	2.805,48	0,00	0,00	701,37	2.104,11
4/0180003/01478		Löschdecke 180x120 cm in Wandbox für Küche Volksschul	16.02.2022	4,0	4,0	0,00	42,00	0,00	0,00	42,00	0,00
4/0180003/01479		6 Stück Computer Volksschule Intel Core i3 incl. Windows	09.09.2022	4,0	4,0	0,00	3.423,99	0,00	0,00	3.423,99	0,00
4/0180004/01383		Kopierer	11.01.2008	0,0	8,0	0,00	0,00	0,00	0,00	0,00	0,00
4/0290001/01495		Bodenstaubsauger o.St. MIELE 890W Weiß SKRF3 KAP	09.07.2021	8,0	8,0	0,00	0,00	0,00	0,00	0,00	0,00
4/0290007/01157		Djembe	01.01.2017	0,0	20,0	0,00	0,00	0,00	0,00	0,00	0,00
4/0290007/01158		Klangbausteine	01.01.2015	12,0	20,0	520,00	0,00	0,00	0,00	40,00	480,00
4/0340002/00002		Kühlschrank Volksschulküche Einbaukühlschrank Elektra B	13.09.2021	10,0	10,0	0,00	0,00	0,00	0,00	0,00	0,00
4/0350004/00001		Beleuchtung Schulklasse Süd-Ost	16.08.2011	0,0	10,0	0,00	0,00	0,00	0,00	0,00	0,00
4/0350004/00002		Beleuchtung Schulklasse Süd-West	16.08.2011	0,0	10,0	0,00	0,00	0,00	0,00	0,00	0,00
5/0110002/01039		Couch rot	01.01.2012	0,0	10,0	0,00	0,00	0,00	0,00	0,00	0,00
5/0110002/01040		Holzkästen	01.01.1900	0,0	10,0	0,00	0,00	0,00	0,00	0,00	0,00
5/0110002/01041		Lesetreppe	29.12.2016	3,5	10,0	2.052,00	0,00	0,00	0,00	456,00	1.596,00
5/0110002/01042		Fernseher Panasonic	31.12.2012	0,0	10,0	48,61	0,00	0,00	0,00	48,61	0,00
5/0110002/01044		Regale weiß	01.01.1900	0,0	10,0	0,00	0,00	0,00	0,00	0,00	0,00
5/0110002/01051		Kreuz	01.01.1900	0,0	10,0	0,00	0,00	0,00	0,00	0,00	0,00
5/0110002/01072		Schülersessel Holzfüße	01.01.1900	0,0	10,0	0,00	0,00	0,00	0,00	0,00	0,00
5/0110002/01073		Schülerschreibtisch Holzfüße	01.01.1900	0,0	10,0	0,00	0,00	0,00	0,00	0,00	0,00
5/0110002/01074		Schülerschreibtisch mit Holzfüßen	01.01.1900	0,0	10,0	0,00	0,00	0,00	0,00	0,00	0,00

Rechnungsabschluss 2022

Marktgemeinde Klein-Pöchlarn

Anlagenspiegel Einzelkonten (Anlage 6g)

Ansatz MVAG Konto	Bezeichnung	Inbetrieb- nahme	RND	ND	Buchwert 31.12.2021	Zugänge/ + Umbuchungen	Abgänge/ -	Wertaufholung+/ Wertminderung-	Abschreibung	Buchwert 31.12.2022
5/0110002/01075	Schülersessel	01.01.1900	0,0	10,0	0,00	0,00	0,00	0,00	0,00	0,00
5/0110002/01076	Küchenblock mit Abwasch 1	01.01.1900	0,0	10,0	0,00	0,00	0,00	0,00	0,00	0,00
5/0110002/01077	Backrohr Zoppas	01.01.1900	0,0	10,0	0,00	0,00	0,00	0,00	0,00	0,00
5/0110002/01078	Kochfeld Zoppas	01.01.1900	0,0	10,0	0,00	0,00	0,00	0,00	0,00	0,00
5/0110002/01079	Kühlschrank Zoppas	01.01.1900	0,0	10,0	0,00	0,00	0,00	0,00	0,00	0,00
5/0110002/01080	Dunstabzugshaube weiß	01.01.1900	0,0	10,0	0,00	0,00	0,00	0,00	0,00	0,00
5/0110002/01081	Backrohr fahrbar	01.01.1900	0,0	10,0	0,00	0,00	0,00	0,00	0,00	0,00
5/0110002/01082	Eckbank Holz beige	01.01.1900	0,0	10,0	0,00	0,00	0,00	0,00	0,00	0,00
5/0110002/01083	Tisch Holz beige	01.01.1900	0,0	10,0	0,00	0,00	0,00	0,00	0,00	0,00
5/0110002/01084	Sessel Holz beige	01.01.1900	0,0	10,0	0,00	0,00	0,00	0,00	0,00	0,00
5/0110002/01126	Bürosessel Lehrer alt	01.01.1900	0,0	10,0	0,00	0,00	0,00	0,00	0,00	0,00
5/0110002/01362	Garderobenbänke mit Hacken	01.01.1900	0,0	10,0	0,00	0,00	0,00	0,00	0,00	0,00
5/0110002/00207	Schultafel	01.01.1900	0,0	10,0	0,00	0,00	0,00	0,00	0,00	0,00
5/0110002/00208	Schülersessel blaue Füße	10.11.2012	0,0	10,0	0,00	0,00	0,00	0,00	0,00	0,00
5/0110002/00209	grüne Magnettafel	01.01.1900	0,0	10,0	0,00	0,00	0,00	0,00	0,00	0,00
5/0110002/00210	Schülertisch mit blauen Füßen	10.11.2012	0,0	10,0	0,00	0,00	0,00	0,00	0,00	0,00
5/0110002/00212	Uhr	01.01.1900	0,0	10,0	0,00	0,00	0,00	0,00	0,00	0,00
5/0110002/00213	Radio	01.01.1900	0,0	10,0	0,00	0,00	0,00	0,00	0,00	0,00
5/0110002/00214	Projektor	23.01.2002	0,0	10,0	0,00	0,00	0,00	0,00	0,00	0,00
5/0110002/00215	Media Presenter	21.12.2007	0,0	10,0	0,00	0,00	0,00	0,00	0,00	0,00
5/0110002/00219	Globus	01.01.1900	0,0	10,0	0,00	0,00	0,00	0,00	0,00	0,00
5/0180003/00211	Pc+Tastatur+Maus+Rechner Direktion	16.07.2007	0,0	4,0	0,00	0,00	0,00	0,00	0,00	0,00
5/0290007/00217	Gitarre	01.01.1995	0,0	20,0	0,00	0,00	0,00	0,00	0,00	0,00
5/0340002/00001	E-Herd BEKO A 66l Edelstahl samt Kochplatte	03.11.2021	10,0	10,0	0,00	0,00	0,00	0,00	0,00	0,00
1311	Investitionszuschüsse von Trägern öffentlichen Rechts				-30.699,70	0,00	0,00	0,00	-1.616,23	-29.083,47
2/0060001/01645	Landesbeitrag Schule 1986	31.12.1986	13,5	50,0	-3.161,08	0,00	0,00	0,00	-218,01	-2.943,07
2/0060001/01661	Landesbeitrag Schulbaufonds 1971	31.12.1971	0,0	50,0	0,00	0,00	0,00	0,00	0,00	0,00
2/0060001/01662	Landesbeitrag Schule 1972	31.12.1972	0,0	50,0	-87,21	0,00	0,00	0,00	-87,21	0,00
4/0060001/01670	Zuschuss Schulzubau/Umbau 1986	31.12.1986	13,5	50,0	-3.161,26	0,00	0,00	0,00	-218,02	-2.943,24
4/0060001/01703	Zuschuss Schule Land 2001	31.12.2001	28,5	50,0	-11.576,79	0,00	0,00	0,00	-392,43	-11.184,36
4/0060001/01706	Zuschuss Schule Land 2000	31.12.2000	27,5	50,0	-1.408,39	0,00	0,00	0,00	-49,42	-1.358,97
4/0060001/01717	Zuschuss Land Schule 1994	31.12.1994	21,5	50,0	-3.270,26	0,00	0,00	0,00	-145,34	-3.124,92
4/0060001/01748	Zuschuss Land Schule 1988	31.12.1988	15,5	50,0	-3.213,60	0,00	0,00	0,00	-194,76	-3.018,84
4/0060001/01751	Zuschuss Land Schule 1987	31.12.1987	14,5	50,0	-4.821,11	0,00	0,00	0,00	-311,04	-4.510,07

Ansatz MVAG Konto	Bezeichnung	Inbetrieb- nahme	RND	ND	Buchwert 31.12.2021	Zugänge/ + Umbuchungen	Abgänge/ -	Wertaufholung+/ Wertminderung-	Abschreibung	Buchwert 31.12.2022
211100 Volksschule					0,00	0,00	0,00	0,00	0,00	0,00
1022	Gebäude und Bauten				0,00	0,00	0,00	0,00	0,00	0,00
2/0060001/01377	Anteil Wohnung Volksschule Gebäude 9,0589 %	01.01.1945	0,0	50,0	0,00	0,00	0,00	0,00	0,00	0,00
240000 Kindergärten					73.788,31	1.824,90	0,00	0,00	12.683,56	62.929,65
1021	Grundstücke, Grundstückseinrichtungen und Infrastruktur				15.360,96	0,00	0,00	0,00	2.159,39	13.201,57
5/0040013/00001	Außenanlagen Kindergarten/Spielplatz	27.12.2012	22,5	33,0	4.955,23	0,00	0,00	0,00	210,86	4.744,37
5/0290003/01368	Schaukel- und Spielanlage	27.12.2016	3,5	10,0	5.971,79	0,00	0,00	0,00	1.327,06	4.644,73
5/0290003/01369	Rutsche	16.04.2015	2,0	10,0	151,41	0,00	0,00	0,00	50,47	100,94
5/0290003/01370	Nestschaukel	16.09.2019	6,5	10,0	4.282,53	0,00	0,00	0,00	571,00	3.711,53
1022	Gebäude und Bauten				20.867,16	0,00	0,00	0,00	2.608,40	18.258,76
3/0060001/01379	Kindergarten Volksschule Gebäudeanteil 38,9087 %	01.01.1945	0,0	50,0	0,00	0,00	0,00	0,00	0,00	0,00
3/0060001/01769	Umbau Wohnung in eine weitere Kindergartengruppe im alt	21.06.2020	7,0	10,0	20.867,16	0,00	0,00	0,00	2.608,40	18.258,76
1026	Amts-, Betriebs- und Geschäftsausstattung				43.489,60	1.824,90	0,00	0,00	8.656,95	36.657,55
4/0110002/01085	Spiegel	01.01.1900	0,0	10,0	0,00	0,00	0,00	0,00	0,00	0,00
4/0110002/01086	Wandsideboard weiß	01.01.1900	0,0	10,0	0,00	0,00	0,00	0,00	0,00	0,00
4/0110002/01087	Waschmaschine	07.11.2014	0,0	10,0	0,00	0,00	0,00	0,00	0,00	0,00
4/0110002/01088	Wandverbaute Kästen	01.01.1900	0,0	10,0	0,00	0,00	0,00	0,00	0,00	0,00
4/0110002/01089	Wandverbau Garderobe	01.01.1900	0,0	10,0	0,00	0,00	0,00	0,00	0,00	0,00
4/0110002/01090	Schrank Tür grün	01.01.1900	0,0	10,0	0,00	0,00	0,00	0,00	0,00	0,00
4/0110002/01091	Eckregal	01.01.1900	0,0	10,0	0,00	0,00	0,00	0,00	0,00	0,00
4/0110002/01104	Korkwände	01.01.1900	0,0	10,0	0,00	0,00	0,00	0,00	0,00	0,00
4/0110002/01105	Regale alt	01.01.1900	0,0	10,0	0,00	0,00	0,00	0,00	0,00	0,00
4/0110002/01106	fahrbarer Spielkasten	01.01.1900	0,0	10,0	0,00	0,00	0,00	0,00	0,00	0,00
4/0110002/01109	Servierwagen	11.03.2013	0,0	10,0	0,00	0,00	0,00	0,00	0,00	0,00
4/0110002/01110	Wand-Kleiderablage	01.01.1900	0,0	10,0	0,00	0,00	0,00	0,00	0,00	0,00
4/0110002/01111	Pinnwand Kork	01.01.1900	0,0	10,0	0,00	0,00	0,00	0,00	0,00	0,00
4/0110002/01112	Holzstuhl	01.01.1900	0,0	10,0	0,00	0,00	0,00	0,00	0,00	0,00
4/0110002/01113	Regale mit 4 Boxen	01.01.1900	0,0	10,0	0,00	0,00	0,00	0,00	0,00	0,00
4/0110002/01114	hohes Holzregal	01.01.1900	0,0	10,0	0,00	0,00	0,00	0,00	0,00	0,00
4/0110002/01115	Einrichtung 2014	12.08.2014	1,5	10,0	1.646,67	0,00	0,00	0,00	658,67	988,00
4/0110002/01118	Holz Wagen	01.01.1900	0,0	10,0	0,00	0,00	0,00	0,00	0,00	0,00
4/0110002/01119	Telefon	01.01.1900	0,0	10,0	0,00	0,00	0,00	0,00	0,00	0,00
4/0110002/01120	Hängekästen weiß	01.01.1900	0,0	10,0	0,00	0,00	0,00	0,00	0,00	0,00
4/0110002/01121	Metal Wagen	01.01.1900	0,0	10,0	0,00	0,00	0,00	0,00	0,00	0,00
4/0110002/01122	Staubsauger	01.01.1900	0,0	10,0	0,00	0,00	0,00	0,00	0,00	0,00
4/0110002/01123	Einrichtung 2018	31.12.2018	5,5	10,0	11.929,22	0,00	0,00	0,00	1.835,26	10.093,96
4/0110002/01179	Triptrap Hochstuhl	16.04.2015	0,0	10,0	0,00	0,00	0,00	0,00	0,00	0,00

Rechnungsabschluss 2022

Marktgemeinde Klein-Pöchlarn

Anlagenspiegel Einzelkonten (Anlage 6g)

Ansatz MVAG Konto	Bezeichnung	Inbetriebnahme	RND	ND	Buchwert 31.12.2021	Zugänge/ + Umbuchungen	Abgänge/ -	Wertaufholung+/ Wertminderung-	Abschreibung	Buchwert 31.12.2022
4/0110002/01183	Einrichtung 2017	25.09.2017	4,5	10,0	1.242,40	0,00	0,00	0,00	225,89	1.016,51
4/0110002/01184	Einrichtung	08.04.2011	0,0	10,0	0,00	0,00	0,00	0,00	0,00	0,00
4/0110002/01187	Werkzeugschränke	22.09.2016	0,0	10,0	0,00	0,00	0,00	0,00	0,00	0,00
4/0110002/01189	Metallspinde,2-türig	12.03.2014	0,0	10,0	0,00	0,00	0,00	0,00	0,00	0,00
4/0110002/01190	Holztisch	01.01.1900	0,0	10,0	0,00	0,00	0,00	0,00	0,00	0,00
4/0180003/01472	Canon Drucker Pixman TS8350	22.01.2020	4,0	4,0	0,00	0,00	0,00	0,00	0,00	0,00
5/0100005/00001	Klapptische Miro Kindergarten	30.04.2021	10,0	10,0	0,00	0,00	0,00	0,00	0,00	0,00
5/0100005/00002	Stapelbänke Miro Kindergarten ohne Lehnen	30.04.2021	10,0	10,0	0,00	0,00	0,00	0,00	0,00	0,00
5/0100005/00003	Stapelbänke Miro mmit Lehnen	30.04.2021	10,0	10,0	0,00	0,00	0,00	0,00	0,00	0,00
5/0110002/01358	runder Tisch	01.01.1900	0,0	10,0	0,00	0,00	0,00	0,00	0,00	0,00
5/0110002/01359	Sessel alt	01.01.1900	0,0	10,0	0,00	0,00	0,00	0,00	0,00	0,00
5/0110002/01360	Holzregal	01.01.1900	0,0	10,0	0,00	0,00	0,00	0,00	0,00	0,00
5/0110002/01361	Holkasten versperrbar	01.01.1900	0,0	10,0	0,00	0,00	0,00	0,00	0,00	0,00
5/0110002/01485	Sitzgruppe Kindergarten CASAYA Dining-ASet Loranzo 3 t	01.04.2021	10,0	10,0	0,00	0,00	0,00	0,00	0,00	0,00
5/0110002/01486	Spielhaus, Schränke und Ausstattung	28.12.2017	4,5	10,0	14.921,31	0,00	0,00	0,00	2.712,97	12.208,34
5/0110002/01487	Abenteurgalerie und Spielzeugschränke	28.12.2017	4,5	10,0	13.750,00	0,00	0,00	0,00	2.500,00	11.250,00
5/0110002/01488	Seifenspender Hagleitner XIBU Foam hybrid Weiß + Akkus	13.12.2021	10,0	10,0	0,00	0,00	0,00	0,00	0,00	0,00
5/0110002/01489	Desinfektionsmittelspender Kindergarten XIBU Disinfect Hy	05.01.2022	10,0	10,0	0,00	566,91	0,00	0,00	566,91	0,00
5/0180003/00213	DVD Player USB 2.0 Transcend 8 x Portable	10.02.2021	4,0	4,0	0,00	0,00	0,00	0,00	0,00	0,00
5/0180003/00214	WLAN Kindergarten	12.10.2022	3,5	4,0	0,00	1.257,99	0,00	0,00	157,25	1.100,74
5/0290001/01483	Bodenstaubsauger MIELE 890W Weiß SKRF3 KAP samt Z	27.01.2021	8,0	8,0	0,00	0,00	0,00	0,00	0,00	0,00
1311	Investitionszuschüsse von Trägern öffentlichen Rechts				-5.929,41	0,00	0,00	0,00	-741,18	-5.188,23
3/0060001/01770	Kindergarten KT Umbau altes Rathaus Gruppe 3	16.07.2021	7,0	8,5	-5.929,41	0,00	0,00	0,00	-741,18	-5.188,23
262000 Sportplätze					812.433,51	32.250,39	0,00	0,00	2.648,20	842.035,70
1021	Grundstücke, Grundstückseinrichtungen und Infrastruktur				13.380,91	24.930,39	0,00	0,00	2.089,64	36.221,66
2/0040013/01221	Sanierung Fußballplätze 1998	31.12.1998	8,5	33,0	1.217,11	0,00	0,00	0,00	128,12	1.088,99
2/0040013/01753	Neuerrichtung Beachvolleballplatz bei Generationenpark irr	23.05.2022	32,0	33,0	0,00	24.930,39	0,00	0,00	988,42	23.941,97
2/0120001/00001	Photovoltaikanlage Sporthaus BJ 2019	15.09.2019	11,5	15,0	12.163,80	0,00	0,00	0,00	973,10	11.190,70
1022	Gebäude und Bauten				44.553,11	0,00	0,00	0,00	2.756,56	41.796,55
2/0060001/00182	Vereinsgebäude Eisschützenverein Stockplatz	01.01.1991	18,0	50,0	27.420,99	0,00	0,00	0,00	1.443,21	25.977,78
2/0070001/00183	Lagerraum Stockschützenplatz (Nebengebäude)	01.01.2010	27,0	40,0	11.775,35	0,00	0,00	0,00	420,55	11.354,80
2/0070003/00184	Stockschützenplatz Außenanlagen ohne Gebäude	01.01.1995	5,0	33,0	5.356,77	0,00	0,00	0,00	892,80	4.463,97
1028	Geleistete Anzahlungen für Anlagen und Anlagen in Bau				950.799,32	7.320,00	0,00	0,00	0,00	958.119,32
2/0080001/00001	Sporthaus Neubau 2018-2021			50,0	950.799,32	7.320,00	0,00	0,00	0,00	958.119,32
1311	Investitionszuschüsse von Trägern öffentlichen Rechts				-54.878,93	0,00	0,00	0,00	-1.958,36	-52.920,57
2/0040013/01218	Zuschuss Generalsanierung Fußballplatz 1998 Land	31.12.1998	8,5	33,0	-2.301,31	0,00	0,00	0,00	-242,24	-2.059,07

Rechnungsabschluss 2022

Marktgemeinde Klein-Pöchlarn

Anlagenspiegel Einzelkonten (Anlage 6g)

Ansatz MVAG Konto	Bezeichnung	Inbetrieb- nahme	RND	ND	Buchwert 31.12.2021	Zugänge/ + Umbuchungen	Abgänge/ -	Wertaufholung+/ Wertminderung-	Abschreibung	Buchwert 31.12.2022
2/0040013/01220	Zuschuss Fußballverband Generalsanierung 1998	31.12.1998	8,5	33,0	-1.255,27	0,00	0,00	0,00	-132,13	-1.123,14
2/0040013/01228	Eigenleistungen Stockverein 1999	31.12.1999	5,0	33,0	-2.100,84	0,00	0,00	0,00	-350,14	-1.750,70
2/0040013/01230	Landesbeitrag Sportplatz 1999	31.12.1999	8,5	33,0	-539,36	0,00	0,00	0,00	-56,77	-482,59
2/0040013/01231	Zuschuss Fußballverband 1999	31.12.1999	8,5	33,0	-539,36	0,00	0,00	0,00	-56,77	-482,59
2/0040013/01553	Eigenleistungen Stockverein 2000	31.12.2000	10,0	33,0	-3.954,11	0,00	0,00	0,00	-359,46	-3.594,65
2/0040013/01558	Landesbeitrag Sportplatz 1997	31.12.1997	7,5	33,0	-2.246,25	0,00	0,00	0,00	-264,26	-1.981,99
2/0040013/01559	Zuschuss Fußballverband 1997	31.12.1997	7,5	33,0	-748,74	0,00	0,00	0,00	-88,09	-660,65
2/0040013/01567	Landesbeitrag Stockschützenplatz 1995	31.12.1995	8,5	33,0	-209,22	0,00	0,00	0,00	-22,02	-187,20
2/0040013/01568	Eigenleistungen Stockverein 1995	31.12.1995	5,0	33,0	-430,95	0,00	0,00	0,00	-71,83	-359,12
2/0040013/01577	Eigenleistungen Stockverein 1994	31.12.1994	5,0	33,0	-209,19	0,00	0,00	0,00	-34,87	-174,32
2/0040013/01587	Eigenleistungen Stockverein 1992	31.12.1992	5,0	33,0	-291,28	0,00	0,00	0,00	-48,55	-242,73
2/0040013/01644	Landesbeitrag 1986 ESV Anlage	31.12.1986	0,0	33,0	0,00	0,00	0,00	0,00	0,00	0,00
2/0040013/01655	Landesbeitrag Stockschützen 1999	31.12.1999	9,5	33,0	-924,92	0,00	0,00	0,00	-88,09	-836,83
2/0040013/01669	Zuschuss Fußballverband 1986	31.12.1986	0,0	33,0	0,00	0,00	0,00	0,00	0,00	0,00
2/0040013/01679	Zuschuss Land Sporthaus 1983	31.12.1983	0,0	33,0	0,00	0,00	0,00	0,00	0,00	0,00
2/0040013/01714	Landesbeitrag Stockschützen 1996	31.12.1996	6,5	33,0	-165,17	0,00	0,00	0,00	-22,02	-143,15
2/0040013/01724	Landesbeitrag Stockschützen 1994	31.12.1994	4,5	33,0	-242,25	0,00	0,00	0,00	-44,05	-198,20
2/0040013/01738	Landesbeitrag Stockschützen 1991	31.12.1991	1,5	33,0	-110,11	0,00	0,00	0,00	-44,04	-66,07
2/0040013/01743	Landesbeitrag Stockschützen 1990	31.12.1990	0,5	33,0	-49,55	0,00	0,00	0,00	-33,03	-16,52
2/0040013/01746	KT Beitrag Fußballverband Sporthausbau 2018-2021	31.12.2099	50,0	50,0	-18.500,00	0,00	0,00	0,00	0,00	-18.500,00
2/0040013/01747	KT Zuschuss PV Anlage Sporthaus neu ÖMAG			50,0	-2.327,59	0,00	0,00	0,00	0,00	-2.327,59
2/0060001/01749	KT Bund KIG 2017 Zuschuss für Sporthaus Neubau			50,0	-17.733,46	0,00	0,00	0,00	0,00	-17.733,46
1313	Investitionszuschüsse von übrigen				-141.420,90	0,00	0,00	0,00	-239,64	-141.181,26
2/0040013/01674	Zuschuss DokW 1984	31.12.1984	0,0	33,0	0,00	0,00	0,00	0,00	0,00	0,00
2/0040013/01710	Eigenanteil Sportverein 1997	31.12.1997	7,5	33,0	-2.036,90	0,00	0,00	0,00	-239,64	-1.797,26
2/0040013/01745	KT Eigenleistungen Sportverein Neubau Sporthaus	31.12.2099	50,0	50,0	-139.384,00	0,00	0,00	0,00	0,00	-139.384,00
262001	Stockschützenplatz				0,00	1.743,22	10.000,00	0,00	28,49	-8.285,27
1022	Gebäude und Bauten				0,00	1.743,22	0,00	0,00	28,49	1.714,73
2/0060001/01750	Stochschützenhalle Neubau 2022 bis 2023			50,0	0,00	318,60	0,00	0,00	0,00	318,60
3/0060001/01771	Neubau Stockschützenhalle im Jahr 2022/2023	23.05.2022	49,0	50,0	0,00	1.424,62	0,00	0,00	28,49	1.396,13
1311	Investitionszuschüsse von Trägern öffentlichen Rechts				0,00	0,00	10.000,00	0,00	0,00	-10.000,00
2/0060001/01752	Raumordnungsförderung Stockschützenhalle	30.01.2099	50,0	50,0	0,00	0,00	10.000,00	0,00	0,00	-10.000,00
263000	Turn- und Sporthallen (Turnsaal)				0,00	0,00	0,00	0,00	0,00	0,00
1026	Amts-, Betriebs- und Geschäftsausstattung				0,00	0,00	0,00	0,00	0,00	0,00
5/0290003/01338	Kletterleiter	01.01.1900	0,0	10,0	0,00	0,00	0,00	0,00	0,00	0,00
5/0290003/01339	Sprossenwände	01.01.1900	0,0	10,0	0,00	0,00	0,00	0,00	0,00	0,00

Ansatz MVAG Konto	Bezeichnung	Inbetrieb- nahme	RND	ND	Buchwert 31.12.2021	Zugänge/ + Umbuchungen	Abgänge/ -	Wertaufholung+/ Wertminderung-	Abschreibung	Buchwert 31.12.2022
5/0290003/01340	Ringe	01.01.1900	0,0	10,0	0,00	0,00	0,00	0,00	0,00	0,00
5/0290003/01341	Seile	01.01.1900	0,0	10,0	0,00	0,00	0,00	0,00	0,00	0,00
5/0290003/01342	Stangen	01.01.1900	0,0	10,0	0,00	0,00	0,00	0,00	0,00	0,00
5/0290003/01343	Kasten kleine	01.01.1900	0,0	10,0	0,00	0,00	0,00	0,00	0,00	0,00
5/0290003/01344	Kasten groß	01.01.1900	0,0	10,0	0,00	0,00	0,00	0,00	0,00	0,00
5/0290003/01345	blaue Matten	01.01.1900	0,0	10,0	0,00	0,00	0,00	0,00	0,00	0,00
5/0290003/01346	gelbe Matten	01.01.1900	0,0	10,0	0,00	0,00	0,00	0,00	0,00	0,00
5/0290003/01347	große gelbe Matte	01.01.1900	0,0	10,0	0,00	0,00	0,00	0,00	0,00	0,00
5/0290003/01348	Matratzenwagen	01.01.1900	0,0	10,0	0,00	0,00	0,00	0,00	0,00	0,00
5/0290003/01349	Barren	01.01.1900	0,0	10,0	0,00	0,00	0,00	0,00	0,00	0,00
5/0290003/01350	Langbänke	01.01.1900	0,0	10,0	0,00	0,00	0,00	0,00	0,00	0,00
5/0290003/01351	Bock	01.01.1900	0,0	10,0	0,00	0,00	0,00	0,00	0,00	0,00
5/0290003/01352	Sprungbretter	01.01.1900	0,0	10,0	0,00	0,00	0,00	0,00	0,00	0,00
5/0290003/01353	Balancierbalken	01.01.1900	0,0	10,0	0,00	0,00	0,00	0,00	0,00	0,00
5/0290003/01354	Metallgitterkästen	01.01.1900	0,0	10,0	0,00	0,00	0,00	0,00	0,00	0,00
5/0290003/01355	Vorhangnetz	01.01.1900	0,0	10,0	0,00	0,00	0,00	0,00	0,00	0,00
5/0290003/01356	große Stehleiter	01.01.1900	0,0	10,0	0,00	0,00	0,00	0,00	0,00	0,00
5/0290003/01357	Regal klein KG	01.01.1900	0,0	10,0	0,00	0,00	0,00	0,00	0,00	0,00
265000	Tennisplätze				48.137,04	0,00	0,00	0,00	2.475,59	45.661,45
1021	Grundstücke, Grundstückseinrichtungen und Infrastruktur				12.006,90	0,00	0,00	0,00	734,75	11.272,15
2/0040008/00178	Einfriedung	01.01.1990	0,0	20,0	0,00	0,00	0,00	0,00	0,00	0,00
2/0040013/01222	Sanierung Tennisplätze 1998	31.12.1998	8,5	33,0	3.569,03	0,00	0,00	0,00	375,69	3.193,34
2/0040013/00180	Beachvolleyballplatz	31.12.2012	22,5	33,0	8.437,87	0,00	0,00	0,00	359,06	8.078,81
1022	Gebäude und Bauten				56.276,09	0,00	0,00	0,00	3.126,45	53.149,64
2/0060001/00177	Tennisclubhaus	01.01.1990	17,0	50,0	56.276,09	0,00	0,00	0,00	3.126,45	53.149,64
1311	Investitionszuschüsse von Trägern öffentlichen Rechts				-2.631,62	0,00	0,00	0,00	-462,46	-2.169,16
2/0040013/01650	Landesbeitrag 1998 Platzsanierung	31.12.1998	8,5	33,0	-1.882,88	0,00	0,00	0,00	-198,20	-1.684,68
2/0040013/01731	Landesbeitrag 1992 Tennisclubhaus	31.12.1992	2,5	33,0	-616,61	0,00	0,00	0,00	-176,17	-440,44
2/0040013/01744	Landesbeitrag 1990 Tennisclubhaus	31.12.1990	0,5	33,0	-132,13	0,00	0,00	0,00	-88,09	-44,04
1313	Investitionszuschüsse von übrigen				-17.514,33	0,00	0,00	0,00	-923,15	-16.591,18
2/0060001/01732	Eigenleitungen Tennisverein 1992	31.12.1992	19,5	50,0	-1.597,28	0,00	0,00	0,00	-77,92	-1.519,36
2/0060001/01737	Eigenleitungen Tennisverein 1991	31.12.1991	18,5	50,0	-5.467,12	0,00	0,00	0,00	-280,37	-5.186,75
2/0060001/01745	Eigenleitungen Tennisverein 1990	31.12.1990	17,5	50,0	-10.449,93	0,00	0,00	0,00	-564,86	-9.885,07

Rechnungsabschluss 2022

Marktgemeinde Klein-Pöchlarn

Anlagenspiegel Einzelkonten (Anlage 6g)

Ansatz MVAG Konto	Bezeichnung	Inbetriebnahme	RND	ND	Buchwert 31.12.2021	Zugänge/ + Umbuchungen	Abgänge/ -	Wertaufholung+/ Wertminderung-	Abschreibung	Buchwert 31.12.2022
321000	Einrichtungen der Musikpflege (Musikverein)				20.052,07	0,00	0,00	0,00	2.005,21	18.046,86
1022	Gebäude und Bauten				20.052,07	0,00	0,00	0,00	2.005,21	18.046,86
2/0060001/01372	Musikvereinsräume Rathaus Gebäudeanteil 7,67 %	01.01.1982	9,0	50,0	20.052,07	0,00	0,00	0,00	2.005,21	18.046,86
362000	Denkmalpflege				1.006,72	0,00	0,00	0,00	335,57	671,15
1027	Kulturgüter				1.006,72	0,00	0,00	0,00	335,57	671,15
2/0060004/01263	Errichtung Kriegerdenkmal 1972	01.01.1975	2,0	50,0	1.006,72	0,00	0,00	0,00	335,57	671,15
511000	Familienberatung (Mutterberatung)				6.326,74	0,00	0,00	0,00	632,67	5.694,07
1022	Gebäude und Bauten				6.326,74	0,00	0,00	0,00	632,67	5.694,07
2/0060001/01373	Mutterberatung Rathaus Gebäudeanteil 2,42 %	01.01.1982	9,0	50,0	6.326,74	0,00	0,00	0,00	632,67	5.694,07
1026	Amts-, Betriebs- und Geschäftsausstattung				0,00	0,00	0,00	0,00	0,00	0,00
4/0110002/01175	Metallkasten	01.01.1900	0,0	10,0	0,00	0,00	0,00	0,00	0,00	0,00
520000	Natur- und Landschaftsschutz				-74,71	0,00	0,00	0,00	1.176,47	-1.251,18
1021	Grundstücke, Grundstückseinrichtungen und Infrastruktur				28.000,00	0,00	0,00	0,00	4.000,00	24.000,00
2/0040001/01727	Naturlehrpfad Rindfleischberg samt Broschüre	15.06.2019	6,0	10,0	28.000,00	0,00	0,00	0,00	4.000,00	24.000,00
1311	Investitionszuschüsse von Trägern öffentlichen Rechts				-28.074,71	0,00	0,00	0,00	-2.823,53	-25.251,18
2/0040001/01728	KT Leader AMA für Naturlehrpfad Rindfleischberg samt Brc	15.06.2019	6,0	10,0	-19.764,71	0,00	0,00	0,00	-2.823,53	-16.941,18
3/0040001/00007	KT Europäische Union Naturlehrpfad	07.03.2099	15,0	15,0	-8.310,00	0,00	0,00	0,00	0,00	-8.310,00
612000	Gemeindestraßen				1.561.769,20	362.771,93	0,00	0,00	92.264,39	1.832.276,74
1021	Grundstücke, Grundstückseinrichtungen und Infrastruktur				1.671.500,93	362.771,93	0,00	0,00	96.300,20	1.937.972,66
2/0040001/01001	Gedenweg / Klein Pöchlarn / Fahrbahn Fläche 193,62 m², C	01.01.2000	9,2	33,0	2.992,32	0,00	0,00	0,00	293,36	2.698,96
2/0040001/01003	Kremser Straße / B3 - Donau Straße / Fahrstreifen Fläche	01.01.1993	2,6	33,0	817,31	0,00	0,00	0,00	227,03	590,28
2/0040001/01004	Wachauer Straße / B3 - Donau Straße / Geh- und Radweg	01.01.2006	15,8	33,0	5.611,20	0,00	0,00	0,00	334,00	5.277,20
2/0040001/01005	Wachauer Straße / B3 - Donau Straße / Geh- und Radweg	01.01.1993	2,6	33,0	158,53	0,00	0,00	0,00	44,04	114,49
2/0040001/01006	Gedenweg / Fahrbahn Fläche 1.456,81 m², Oberfläche Asp	01.01.2000	9,2	33,0	22.514,33	0,00	0,00	0,00	2.207,29	20.307,04
2/0040001/01014	Rottenbergweg / Fahrbahn Fläche 209,88 m², Oberfläche A	01.01.1993	2,6	33,0	1.144,78	0,00	0,00	0,00	317,99	826,79
2/0040001/01015	Am Tonberg / Geh- und Radweg Fläche 20,31 m², Oberfläch	01.01.2006	15,8	33,0	413,58	0,00	0,00	0,00	24,62	388,96
2/0040001/01016	ötscherblick / Geh- und Radweg Fläche 24,12 m², Oberfläch	01.01.2006	15,8	33,0	491,16	0,00	0,00	0,00	29,24	461,92
2/0040001/01017	neue Strasse / Fahrbahn Fläche 295,50 m², Oberfläche Asp	01.01.2000	9,2	33,0	4.566,81	0,00	0,00	0,00	447,73	4.119,08
2/0040001/01018	Umkehrplatz zur Fähre / Fahrbahn Fläche 337,12 m², Ober	01.01.2013	22,4	33,0	11.952,43	0,00	0,00	0,00	510,79	11.441,64
2/0040001/01022	Ötscherblick / Geh- und Radweg Fläche 177,44 m², Oberflä	01.01.2006	15,8	33,0	3.613,32	0,00	0,00	0,00	215,08	3.398,24
2/0040001/01023	Felsenweg / Fahrbahn Fläche 764,14 m², Oberfläche Asp	01.01.2006	15,8	33,0	19.450,83	0,00	0,00	0,00	1.157,79	18.293,04
2/0040001/01031	Wachauer Straße / Parkstreifen Fläche 371,31 m², Oberfläch	01.01.1993	2,6	33,0	1.620,27	0,00	0,00	0,00	450,08	1.170,19
2/0040001/01032	Wachauer Straße / Parkstreifen Fläche 140,25 m², Oberfläch	01.01.2000	9,2	33,0	1.734,00	0,00	0,00	0,00	170,00	1.564,00
2/0040001/01035	Kremser Straße / Parkstreifen Fläche 90,00 m², Oberfläche	01.01.1993	2,6	33,0	392,73	0,00	0,00	0,00	109,09	283,64

Ansatz MVAG Konto	Bezeichnung	Inbetriebnahme	RND	ND	Buchwert 31.12.2021	Zugänge/ + Umbuchungen	Abgänge/ -	Wertaufholung+/ Wertminderung-	Abschreibung	Buchwert 31.12.2022
2/0040001/01036	Ötscherblick / Gehweg Fläche 15,00 m², Oberfläche Aspha	01.01.2006	15,8	33,0	305,46	0,00	0,00	0,00	18,18	287,28
2/0040001/01037	Artstettner Straße / L7255 / Gehweg Fläche 49,36 m², Ober	01.01.2006	15,8	33,0	1.005,15	0,00	0,00	0,00	59,83	945,32
2/0040001/01038	Artstettnerstraße / Parkstreifen Fläche 60,00 m², Oberfläche	01.01.2006	15,8	33,0	1.221,81	0,00	0,00	0,00	72,73	1.149,08
2/0040001/01490	Parkplatz bei Liegenschaft Artstettner Straße 10	22.11.2019	29,5	33,0	7.152,12	0,00	0,00	0,00	234,50	6.917,62
2/0040001/01720	Bushaltestelle Kreuzung B3 Artstettner Straße mit Parkplät	15.10.2020	30,5	33,0	140.425,27	0,00	0,00	0,00	4.457,95	135.967,32
2/0040001/01725	Generalsanierung Strassenbau Kremser Straße (Vlk bis Sc	25.08.2020	30,5	33,0	318.006,78	0,00	0,00	0,00	10.095,45	307.911,33
2/0040001/01726	Brücke Erndtgasse zu Sonnenstraße	28.08.2019	29,5	33,0	10.486,32	0,00	0,00	0,00	343,81	10.142,51
2/0040001/01730	Asphaltierung Bahnhofstraße 9 bei Haus Kögl (Randstreifer	30.11.2021	31,5	33,0	2.223,10	0,00	0,00	0,00	68,40	2.154,70
2/0040001/01731	Straßenverbreiterung Klosterberggasse bei Haus Burger se	31.12.2099	33,0	33,0	0,00	31.494,39	0,00	0,00	0,00	31.494,39
2/0040001/01732	Straßenverbreiterung Steinwand Ecke Klosterberggasse ne	31.12.2099	33,0	33,0	0,00	7.529,90	0,00	0,00	0,00	7.529,90
2/0040001/01733	Generalsanierung Pessergasse Asphaltdecke	22.12.2022	32,5	33,0	0,00	928,97	0,00	0,00	14,08	914,89
2/0040001/00922	Linzer Straße / Fahrbahn Fläche 1.514,68 m², Oberfläche A	01.01.2000	9,2	33,0	23.408,69	0,00	0,00	0,00	2.294,97	21.113,72
2/0040001/00923	Gemeindeamt / Parkstreifen Fläche 424,40 m², Oberfläche	01.01.2013	22,4	33,0	12.037,54	0,00	0,00	0,00	514,42	11.523,12
2/0040001/00924	Via Monsano / Fahrbahn Fläche 728,66 m², Oberfläche Asf	01.01.2013	22,4	33,0	25.834,31	0,00	0,00	0,00	1.104,03	24.730,28
2/0040001/00925	Sebastianstraße 1 / Fahrbahn Fläche 137,36 m², Oberfläch	01.01.2000	9,2	33,0	2.122,84	0,00	0,00	0,00	208,12	1.914,72
2/0040001/00926	Sebastianstraße 1 / Fahrbahn Fläche 149,38 m², Oberfläch	01.01.1993	2,6	33,0	814,81	0,00	0,00	0,00	226,34	588,47
2/0040001/00927	Kremser Straße / Fahrbahn Fläche 960,93 m², Oberfläche /	01.01.2000	9,2	33,0	14.850,74	0,00	0,00	0,00	1.455,95	13.394,79
2/0040001/00928	Artstettner Straße / Fahrbahn Fläche 314,88 m², Oberfläch	01.01.2000	9,2	33,0	4.866,33	0,00	0,00	0,00	477,09	4.389,24
2/0040001/00929	Marktplatz / Fahrbahn Fläche 123,04 m², Oberfläche Aspha	01.01.2013	22,4	33,0	4.362,34	0,00	0,00	0,00	186,42	4.175,92
2/0040001/00930	Blumengasse / Fahrbahn Fläche 1.350,41 m², Oberfläche A	01.01.2006	15,8	33,0	35.949,35	0,00	0,00	0,00	2.139,84	33.809,51
2/0040001/00931	Waldgasse / Fahrbahn Fläche 672,32 m², Oberfläche Asp	01.01.2006	15,8	33,0	17.113,59	0,00	0,00	0,00	1.018,67	16.094,92
2/0040001/00932	Föhrenweg / Geh- und Radweg Fläche 27,36 m², Oberfläch	01.01.2006	15,8	33,0	557,16	0,00	0,00	0,00	33,16	524,00
2/0040001/00933	Föhrenweg / Fahrbahn Fläche 446,16 m², Oberfläche Asp	01.01.2006	15,8	33,0	11.356,80	0,00	0,00	0,00	676,00	10.680,80
2/0040001/00934	Am Tonberg / Fahrbahn Fläche 620,84 m², Oberfläche Asp	01.01.2000	9,2	33,0	9.594,79	0,00	0,00	0,00	940,67	8.654,12
2/0040001/00935	Am Tonberg / Fahrbahn Fläche 602,34 m², Oberfläche Asp	01.01.2006	15,8	33,0	15.332,28	0,00	0,00	0,00	912,64	14.419,64
2/0040001/00936	Rottenberggasse / Fahrbahn Fläche 1.726,00 m², Oberfläch	01.01.2006	15,8	33,0	43.934,55	0,00	0,00	0,00	2.615,15	41.319,40
2/0040001/00937	Erndtgasse / Fahrbahn Fläche 231,48 m², Oberfläche Asp	01.01.2000	9,2	33,0	3.577,41	0,00	0,00	0,00	350,73	3.226,68
2/0040001/00938	Töpfergasse / Fahrbahn Fläche 500,00 m², Oberfläche Asp	01.01.1993	2,6	33,0	2.727,27	0,00	0,00	0,00	757,58	1.969,69
2/0040001/00939	Zur Fähre / Fahrbahn Fläche 1.674,54 m², Oberfläche Asp	01.01.2013	22,4	33,0	59.370,06	0,00	0,00	0,00	2.537,18	56.832,88
2/0040001/00940	Zur Fähre / Geh- und Radweg Fläche 300,25 m², Oberfläch	01.01.2013	22,4	33,0	8.516,24	0,00	0,00	0,00	363,94	8.152,30
2/0040001/00941	Sonnenstraße / Fahrbahn Fläche 667,62 m², Oberfläche As	01.01.2000	9,2	33,0	10.317,76	0,00	0,00	0,00	1.011,55	9.306,21
2/0040001/00942	Ötscherblick / Fahrbahn Fläche 1.923,79 m², Oberfläche As	01.01.2006	15,8	33,0	48.969,21	0,00	0,00	0,00	2.914,83	46.054,38
2/0040001/00943	Kirchenstraße / Geh- und Radweg Fläche 172,37 m², Ober	01.01.2013	22,4	33,0	4.889,05	0,00	0,00	0,00	208,93	4.680,12
2/0040001/00944	Kirchenstraße / Fahrbahn Fläche 900,38 m², Oberfläche As	01.01.2013	22,4	33,0	31.922,57	0,00	0,00	0,00	1.364,21	30.558,36
2/0040001/00945	Schulstraße / Fahrbahn Fläche 2.342,88 m², Oberfläche As	01.01.2013	22,4	33,0	83.065,57	0,00	0,00	0,00	3.549,81	79.515,76
2/0040001/00946	Schulstraße / Geh- und Radweg Fläche 203,74 m², Oberflä	01.01.2013	22,4	33,0	5.778,80	0,00	0,00	0,00	246,96	5.531,84
2/0040001/00947	Verbindung GH Schauer / Fahrbahn Fläche 71,30 m², Ober	01.01.2000	9,2	33,0	1.101,84	0,00	0,00	0,00	108,02	993,82
2/0040001/00948	Wachauer Straße / Fahrbahn Fläche 398,31 m², Oberfläch	01.01.1993	2,6	33,0	2.172,60	0,00	0,00	0,00	603,50	1.569,10
2/0040001/00949	Wachauer Straße / Fahrbahn Fläche 149,25 m², Oberfläch	01.01.2000	9,2	33,0	2.306,58	0,00	0,00	0,00	226,14	2.080,44

Rechnungsabschluss 2022

Marktgemeinde Klein-Pöchlarn

Anlagenspiegel Einzelkonten (Anlage 6g)

Ansatz MVAG Konto	Bezeichnung	Inbetrieb- nahme	RND	ND	Buchwert 31.12.2021	Zugänge/ + Umbuchungen	Abgänge/ -	Wertaufholung+/ Wertminderung-	Abschreibung	Buchwert 31.12.2022
2/0040001/00950	Kremser Straße / Fahrbahn Fläche 597,72 m², Oberfläche	01.01.1993	2,6	33,0	3.260,29	0,00	0,00	0,00	905,64	2.354,65
2/0040001/00951	Kirchenstraße / Fahrbahn Fläche 180,12 m², Oberfläche As	01.01.2006	15,8	33,0	4.584,87	0,00	0,00	0,00	272,91	4.311,96
2/0040001/00952	Sonnenstraße / Fahrbahn Fläche 1.571,16 m², Oberfläche	01.01.1986	0,0	33,0	0,00	0,00	0,00	0,00	0,00	0,00
2/0040001/00953	Parkplatz Gemeinde-Friedhof / Fahrbahn Fläche 1.102,20 r	01.01.2013	22,4	33,0	39.078,00	0,00	0,00	0,00	1.670,00	37.408,00
2/0040001/00954	Mühlbachsiedlung / Fahrbahn Fläche 897,68 m², Oberfläch	01.01.2013	22,4	33,0	31.826,84	0,00	0,00	0,00	1.360,12	30.466,72
2/0040001/00955	Steinwand / Fahrbahn Fläche 662,81 m², Oberfläche Asph	01.01.2000	9,2	33,0	10.243,42	0,00	0,00	0,00	1.004,26	9.239,16
2/0040001/00956	Johannesstraße / Fahrbahn Fläche 200,14 m², Oberfläche	01.01.1993	2,6	33,0	1.091,65	0,00	0,00	0,00	303,24	788,41
2/0040001/00957	Fußweg Ötscherblick / Fahrbahn Fläche 176,08 m², Oberflä	01.01.2006	15,8	33,0	4.482,03	0,00	0,00	0,00	266,79	4.215,24
2/0040001/00958	Fußweg Ötscherblick / Stiege Fläche 12,72 m², Oberfläche	01.01.2006	15,8	33,0	323,79	0,00	0,00	0,00	19,27	304,52
2/0040001/00959	Klosterberggasse / Fahrbahn Fläche 398,65 m², Oberfläche	01.01.1993	2,6	33,0	2.174,45	0,00	0,00	0,00	604,01	1.570,44
2/0040001/00960	Donaublick umkehrplatz / Fahrbahn Fläche 179,52 m², Obe	01.01.2000	9,2	33,0	2.774,40	0,00	0,00	0,00	272,00	2.502,40
2/0040001/00961	Donaublick / Fahrbahn Fläche 227,16 m², Oberfläche Asph	01.01.2000	9,2	33,0	3.510,66	0,00	0,00	0,00	344,18	3.166,48
2/0040001/00962	Hufschmiedgasse / Fahrbahn Fläche 179,90 m², Oberfläch	01.01.1993	2,6	33,0	981,27	0,00	0,00	0,00	272,58	708,69
2/0040001/00963	Hufschmiedgasse / Fahrbahn Fläche 409,32 m², Oberfläch	01.01.2013	22,4	33,0	14.512,26	0,00	0,00	0,00	620,18	13.892,08
2/0040001/00964	Kirchenstraße / Fahrbahn Fläche 87,66 m², Oberfläche Pfla	01.01.2000	9,2	33,0	1.354,74	0,00	0,00	0,00	132,82	1.221,92
2/0040001/00965	Petrusstraße / Fahrbahn Fläche 680,81 m², Oberfläche Asp	01.01.2013	22,4	33,0	24.137,81	0,00	0,00	0,00	1.031,53	23.106,28
2/0040001/00966	Petrusstraße / Fahrbahn Fläche 874,14 m², Oberfläche Asp	01.01.2000	9,2	33,0	13.509,44	0,00	0,00	0,00	1.324,45	12.184,99
2/0040001/00967	Petrusstraße / Fahrbahn Fläche 1.927,02 m², Oberfläche A	01.01.2006	15,8	33,0	49.051,41	0,00	0,00	0,00	2.919,73	46.131,68
2/0040001/00968	Linzer Straße / Fahrbahn Fläche 609,56 m², Oberfläche Asj	01.01.1993	2,6	33,0	3.324,87	0,00	0,00	0,00	923,58	2.401,29
2/0040001/00969	Marktplatz / Fahrbahn Fläche 103,12 m², Oberfläche Pflast	01.01.2013	22,4	33,0	3.656,08	0,00	0,00	0,00	156,24	3.499,84
2/0040001/00970	Kirchenstraße / Geh- und Radweg Fläche 51,74 m², Oberflä	01.01.2013	22,4	33,0	1.467,65	0,00	0,00	0,00	62,72	1.404,93
2/0040001/00971	Kirchenstraße / Fahrbahn Fläche 258,18 m², Oberfläche Pfl	01.01.2013	22,4	33,0	9.153,66	0,00	0,00	0,00	391,18	8.762,48
2/0040001/00972	Marktgasse / Fahrbahn Fläche 999,32 m², Oberfläche Aspfl	01.01.2013	22,4	33,0	35.430,44	0,00	0,00	0,00	1.514,12	33.916,32
2/0040001/00973	Petrusstraße-Marktstraße / Fahrbahn Fläche 321,57 m², Ot	01.01.2000	9,2	33,0	4.969,71	0,00	0,00	0,00	487,23	4.482,48
2/0040001/00974	Bahnhofstraße / Fahrbahn Fläche 1.878,54 m², Oberfläche	01.01.2000	9,2	33,0	29.031,99	0,00	0,00	0,00	2.846,27	26.185,72
2/0040001/00975	Schulstraße / Fahrbahn Fläche 938,56 m², Oberfläche Aspfl	01.01.2006	15,8	33,0	23.890,62	0,00	0,00	0,00	1.422,06	22.468,56
2/0040001/00976	Schulstraße / Gehweg Fläche 108,26 m², Oberfläche Asph	01.01.2013	22,4	33,0	3.070,66	0,00	0,00	0,00	131,22	2.939,44
2/0040001/00977	Hafnergasse / Fahrbahn Fläche 450,82 m², Oberfläche Asp	01.01.2006	15,8	33,0	11.475,42	0,00	0,00	0,00	683,06	10.792,36
2/0040001/00978	Am Tonberg / Fahrbahn Fläche 490,02 m², Oberfläche Asp	01.01.1993	2,6	33,0	2.672,84	0,00	0,00	0,00	742,46	1.930,38
2/0040001/00979	Johannesstraße / Fahrbahn Fläche 603,12 m², Oberfläche	01.01.1986	0,0	33,0	0,00	0,00	0,00	0,00	0,00	0,00
2/0040001/00980	Petrusstraße / Geh- und Radweg Fläche 17,62 m², Oberflä	01.01.2006	15,8	33,0	358,80	0,00	0,00	0,00	21,36	337,44
2/0040001/00981	Sebastianstraße / Fahrbahn Fläche 2.361,03 m², Oberfläch	01.01.1993	2,6	33,0	12.878,34	0,00	0,00	0,00	3.577,32	9.301,02
2/0040001/00982	Sebastianstraße / Fahrbahn Fläche 412,51 m², Oberfläche	01.01.2006	15,8	33,0	10.500,25	0,00	0,00	0,00	625,01	9.875,24
2/0040001/00983	Johannesstraße / Fahrbahn Fläche 900,83 m², Oberfläche	01.01.2000	9,2	33,0	13.921,93	0,00	0,00	0,00	1.364,90	12.557,03
2/0040001/00984	Bahnhofstraße / Fahrbahn Fläche 227,96 m², Oberfläche A	01.01.2013	22,4	33,0	8.082,23	0,00	0,00	0,00	345,39	7.736,84
2/0040001/00985	Augasse / Fahrbahn Fläche 1.370,88 m², Oberfläche Asph	01.01.2013	22,4	33,0	48.603,93	0,00	0,00	0,00	2.077,09	46.526,84
2/0040001/00986	Othmarstraße / Geh- und Radweg Fläche 92,80 m², Oberflä	01.01.2013	22,4	33,0	2.632,15	0,00	0,00	0,00	112,49	2.519,66
2/0040001/00987	Othmarstraße / Fahrbahn Fläche 554,84 m², Oberfläche As	01.01.2013	22,4	33,0	19.671,59	0,00	0,00	0,00	840,67	18.830,92
2/0040001/00988	Bahnhofstraße / Fahrbahn Fläche 464,90 m², Oberfläche A	01.01.2006	15,8	33,0	11.833,83	0,00	0,00	0,00	704,39	11.129,44

Rechnungsabschluss 2022

Marktgemeinde Klein-Pöchlarn

Anlagenspiegel Einzelkonten (Anlage 6g)

Ansatz MVAG Konto	Bezeichnung	Inbetrieb- nahme	RND	ND	Buchwert 31.12.2021	Zugänge/ + Umbuchungen	Abgänge/ -	Wertaufholung+/ Wertminderung-	Abschreibung	Buchwert 31.12.2022
2/0040001/00989	Kirchenstraße / Fahrbahn Fläche 386,04 m², Oberfläche As	01.01.2000	9,2	33,0	5.966,07	0,00	0,00	0,00	584,91	5.381,16
2/0040001/00990	Steinwand / Fahrbahn Fläche 1.522,78 m², Oberfläche Asp	01.01.2006	15,8	33,0	38.761,55	0,00	0,00	0,00	2.307,24	36.454,31
2/0040001/00991	Sonnenstraße / Fahrbahn Fläche 1.782,36 m², Oberfläche	01.01.1993	2,6	33,0	9.721,96	0,00	0,00	0,00	2.700,54	7.021,42
2/0040001/00992	Marktplatz / Fahrbahn Fläche 360,00 m², Oberfläche Pflaster	01.01.2006	15,8	33,0	9.163,64	0,00	0,00	0,00	545,45	8.618,19
2/0040001/00993	Plessergasse / Fahrbahn Fläche 180,90 m², Oberfläche As	01.01.1993	2,6	33,0	986,73	0,00	0,00	0,00	274,09	712,64
2/0040001/00994	Plessergasse / Stiege Fläche 55,16 m², Oberfläche Spurwe	01.01.2006	15,8	33,0	1.123,26	0,00	0,00	0,00	66,86	1.056,40
2/0040001/00995	Artstettnerstraße / Fahrbahn Fläche 338,10 m², Oberfläche	01.01.2006	15,8	33,0	8.606,19	0,00	0,00	0,00	512,27	8.093,92
2/0040001/00996	Artstettner Straße / L7255 / Geh- und Radweg Fläche 940,	01.01.2006	15,8	33,0	19.144,36	0,00	0,00	0,00	1.139,55	18.004,81
2/0040002/01008	Ebenweg / Fahrbahn Fläche 1.437,18 m², Oberfläche Scho	01.01.2013	0,0	10,0	1.221,60	0,00	0,00	0,00	1.221,60	0,00
2/0040002/01010	Stockhaubeneverl / Fahrbahn Fläche 233,91 m², Oberfläch	01.01.2013	0,0	10,0	198,82	0,00	0,00	0,00	198,82	0,00
2/0040002/01012	Rottenbergweg / Fahrbahn Fläche 837,39 m², Oberfläche S	01.01.2013	0,0	10,0	711,78	0,00	0,00	0,00	711,78	0,00
2/0040002/01013	Rottenberggasse - Ötscherblick / Fahrbahn Fläche 320,43	01.01.2017	4,0	10,0	2.042,74	0,00	0,00	0,00	408,55	1.634,19
2/0040002/01020	Dollweg / Fahrbahn Fläche 7,14 m², Oberfläche Schotter, Z	01.01.2013	0,0	10,0	6,07	0,00	0,00	0,00	6,07	0,00
2/0040002/01028	Ötscherblick / Fahrbahn Fläche 453,18 m², Oberfläche Sch	01.01.2013	0,0	10,0	385,20	0,00	0,00	0,00	385,20	0,00
2/0040002/01030	Ötscherblick / Gehweg Fläche 342,48 m², Oberfläche Scho	01.01.2015	2,0	10,0	1.164,43	0,00	0,00	0,00	388,14	776,29
2/0040002/01033	Kirchenstraße / Fahrbahn Fläche 260,00 m², Oberfläche Sc	01.01.2015	2,0	10,0	883,99	0,00	0,00	0,00	294,66	589,33
2/0040002/01034	Sonnenstraße / Fahrbahn Fläche 200,00 m², Oberfläche Sc	01.01.2013	0,0	10,0	170,00	0,00	0,00	0,00	170,00	0,00
2/0040002/01658	Schotterweg Augasse zu Radweg über Verbund-Grundstüc	08.07.2020	7,5	10,0	2.031,05	0,00	0,00	0,00	238,95	1.792,10
2/0040002/01660	Befestigte Abstellplätze in der Blumengasse (früher Eisenb	06.11.2020	7,5	10,0	5.247,48	0,00	0,00	0,00	617,35	4.630,13
2/0080002/00001	Strassenbau Generalsanierung Sonnenstraße und Hafnerg	01.01.2099	33,0	33,0	53.829,00	320.560,75	0,00	0,00	0,00	374.389,75
3/0040001/00005	Generalsanierung Hafnergasse nach Einbauten 2021			33,0	1.460,00	0,00	0,00	0,00	0,00	1.460,00
3/0040002/00001	Gehweg Augasse zu Radweg	27.05.2020	10,0	10,0	0,00	0,00	0,00	0,00	0,00	0,00
3/0040012/00002	Strassenschilder "Achtung Hausausfahrt" Artstettner Straß	20.04.2021	15,0	15,0	0,00	0,00	0,00	0,00	0,00	0,00
5/0040001/00001	4 Stk. Schwerlastgitterroste Strassenquerung Kirchenstraß	28.01.2022	9,0	10,0	0,00	2.257,92	0,00	0,00	225,79	2.032,13
1026	Amts-, Betriebs- und Geschäftsausstattung				9.685,38	0,00	0,00	0,00	1.614,23	8.071,15
4/0040012/00001	205,2 Laufmeter Leitschiene Sonnenstraße Haus Blauenstr	27.03.2021	5,0	7,0	9.685,38	0,00	0,00	0,00	1.614,23	8.071,15
1311	Investitionszuschüsse von Trägern öffentlichen Rechts				-119.417,11	0,00	0,00	0,00	-5.650,04	-113.767,07
2/0040001/01651	Landesbeitrag Kultur Radwegabfahrt 1998	31.12.1998	8,5	33,0	-6.443,66	0,00	0,00	0,00	-678,28	-5.765,38
2/0040001/01656	Landesbeitrag Radwegabfahrt 1999	31.12.1999	9,5	33,0	-11.099,12	0,00	0,00	0,00	-1.057,06	-10.042,06
2/0040001/01707	Zuschuss Land Kultur Kunst am Bau Marktplatz 1998	31.12.1998	8,5	33,0	-6.443,66	0,00	0,00	0,00	-678,28	-5.765,38
2/0040001/01718	Zuschuss Land Marktplatz 1995	31.12.1995	5,5	33,0	-4.294,31	0,00	0,00	0,00	-660,66	-3.633,65
2/0040001/01723	KT Raumordnungsförderung Land NÖ Bushaltestelle Kreuz	15.10.2020	30,5	33,0	-9.545,45	0,00	0,00	0,00	-303,03	-9.242,42
2/0040001/01724	KT Bund KIG Zuschuss für Strassenbau Generalsanierung	31.12.2099	33,0	33,0	-10.000,00	0,00	0,00	0,00	0,00	-10.000,00
2/0040001/01729	KT Bund KIG 2020 Zuschuss für Generalsanierung Strasse	25.08.2020	30,5	33,0	-71.590,91	0,00	0,00	0,00	-2.272,73	-69.318,18
640000	Einrichtung und Maßnahmen der Strassenverkehrsordnung				0,00	530,95	0,00	0,00	530,95	0,00
1021	Grundstücke, Grundstückseinrichtungen und Infrastruktur				0,00	0,00	0,00	0,00	0,00	0,00
3/0040012/00001	Verkehrszeichen an Gemeindestraßen	22.07.2020	15,0	15,0	0,00	0,00	0,00	0,00	0,00	0,00

Rechnungsabschluss 2022

Marktgemeinde Klein-Pöchlarn

Anlagenspiegel Einzelkonten (Anlage 6g)

Ansatz MVAG Konto	Bezeichnung	Inbetriebnahme	RND	ND	Buchwert 31.12.2021	Zugänge/ + Umbuchungen	Abgänge/ -	Wertaufholung+/ Wertminderung-	Abschreibung	Buchwert 31.12.2022
3/0040012/00004	Verkehrsspiegel Kreuzung Sonnenstraße/Petrusstraße	05.10.2021	15,0	15,0	0,00	0,00	0,00	0,00	0,00	0,00
3/0040012/00005	Fahrverbotstafeln mit Höhen+Breitenbeschränkung Hufschl	23.11.2021	15,0	15,0	0,00	0,00	0,00	0,00	0,00	0,00
1026	Amts-, Betriebs- und Geschäftsausstattung				0,00	530,95	0,00	0,00	530,95	0,00
3/0040012/00006	Umleitungstafeln Bauhof	08.06.2022	15,0	15,0	0,00	530,95	0,00	0,00	530,95	0,00
710000	Land- und forstwirtschaftlicher Weg				154.914,14	0,00	0,00	0,00	19.502,59	135.411,55
1021	Grundstücke, Grundstückseinrichtungen und Infrastruktur				160.269,14	0,00	0,00	0,00	20.132,59	140.136,55
2/0040001/01000	Grabenhäuser / Fahrbahn Fläche 2.344,93 m², Oberfläche	01.01.2006	15,8	33,0	59.689,14	0,00	0,00	0,00	3.552,93	56.136,21
2/0040001/01002	Gedenweg / Klein Pöchlarn / Fahrbahn Fläche 191,90 m², C	01.01.2000	9,2	33,0	2.965,72	0,00	0,00	0,00	290,76	2.674,96
2/0040001/01021	Im Graben / Fahrbahn Fläche 98,82 m², Oberfläche Asphalt	01.01.2006	15,8	33,0	2.515,41	0,00	0,00	0,00	149,73	2.365,68
2/0040001/01025	Felsenweg / Fahrbahn Fläche 476,03 m², Oberfläche Asphalt	01.01.2006	15,8	33,0	12.117,00	0,00	0,00	0,00	721,25	11.395,75
2/0040001/01026	Marterlweg / Fahrbahn Fläche 1.908,96 m², Oberfläche Asphalt	01.01.2000	9,2	33,0	29.502,12	0,00	0,00	0,00	2.892,36	26.609,76
2/0040001/01027	Rindfleischberg / Fahrbahn Fläche 752,10 m², Oberfläche S	01.01.2000	9,2	33,0	9.298,68	0,00	0,00	0,00	911,64	8.387,04
2/0040001/01719	Güterweggeneralsanierung Johannesweg Teil 2 BJ 2020	15.03.2020	30,0	33,0	24.231,94	0,00	0,00	0,00	781,68	23.450,26
2/0040001/00998	Johannesstraße / Johannesweg / Fahrbahn Fläche 1.066,0	01.01.1986	0,0	33,0	0,00	0,00	0,00	0,00	0,00	0,00
2/0040001/00999	Ebersdorf, oberhalb Steinbruch / Fahrbahn Fläche 30,30 m	01.01.2006	15,8	33,0	771,27	0,00	0,00	0,00	45,91	725,36
2/0040002/01007	Ebenweg / Fahrbahn Fläche 253,89 m², Oberfläche Schotter	01.01.2013	0,0	10,0	215,80	0,00	0,00	0,00	215,80	0,00
2/0040002/01009	Stockhaubeneverl / Fahrbahn Fläche 3.349,71 m², Oberfläche	01.01.2013	0,0	10,0	2.847,25	0,00	0,00	0,00	2.847,25	0,00
2/0040002/01011	Rottenbergweg / Fahrbahn Fläche 427,05 m², Oberfläche S	01.01.2013	0,0	10,0	362,99	0,00	0,00	0,00	362,99	0,00
2/0040002/01019	Dollweg / Fahrbahn Fläche 132,39 m², Oberfläche Schotter	01.01.2013	0,0	10,0	112,53	0,00	0,00	0,00	112,53	0,00
2/0040002/01024	Rindfleischberg / Fahrbahn Fläche 3.768,55 m², Oberfläche	01.01.2013	0,0	10,0	3.203,26	0,00	0,00	0,00	3.203,26	0,00
2/0040002/01029	Felsenweg / Fahrbahn Fläche 3.239,40 m², Oberfläche Sch	01.01.2013	0,0	10,0	2.753,49	0,00	0,00	0,00	2.753,49	0,00
2/0040002/01495	Güterweg Asphaltierung Johannesstraße	16.09.2019	6,5	10,0	9.682,54	0,00	0,00	0,00	1.291,01	8.391,53
2/0040002/00997	Johannesstraße / Johannesweg / Fahrbahn Fläche 37,87 m	01.01.2009	0,0	10,0	0,00	0,00	0,00	0,00	0,00	0,00
1311	Investitionszuschüsse von Trägern öffentlichen Rechts				-5.355,00	0,00	0,00	0,00	-630,00	-4.725,00
2/0040002/01657	Zuschuss Katastrophenfonds 1999	31.12.1999	0,0	10,0	0,00	0,00	0,00	0,00	0,00	0,00
3/0040002/00003	KT Land NÖ Zuschuss Güterweg Johannesstraße Sanieru	16.10.2020	7,5	10,0	-5.355,00	0,00	0,00	0,00	-630,00	-4.725,00
771000	Maßnahmen zur Förderung des Fremdenverkehrs				-15.000,00	0,00	0,00	0,00	0,00	-15.000,00
1311	Investitionszuschüsse von Trägern öffentlichen Rechts				-15.000,00	0,00	0,00	0,00	0,00	-15.000,00
4/0040001/00002	Kapitaltransfert Land NÖ Bootssteg 2022	30.12.2009	33,0	33,0	-15.000,00	0,00	0,00	0,00	0,00	-15.000,00
789000	Sonstige Einrichtungen und Maßnahmen				1.337.700,00	0,00	0,00	0,00	31.900,00	1.305.800,00
1022	Gebäude und Bauten				1.428.000,00	0,00	0,00	0,00	34.000,00	1.394.000,00
3/0060001/01631	Nahversorgungszentrum	01.01.2014	41,0	50,0	1.428.000,00	0,00	0,00	0,00	34.000,00	1.394.000,00
1311	Investitionszuschüsse von Trägern öffentlichen Rechts				-90.300,00	0,00	0,00	0,00	-2.100,00	-88.200,00
3/0060001/01767	Zuschuss NAFES 2015	18.06.2015	42,0	50,0	-86.000,00	0,00	0,00	0,00	-2.000,00	-84.000,00

Rechnungsabschluss 2022

Marktgemeinde Klein-Pöchlarn

Anlagenspiegel Einzelkonten (Anlage 6g)

Ansatz MVAG Konto	Bezeichnung	Inbetriebnahme	RND	ND	Buchwert 31.12.2021	Zugänge/ + Umbuchungen	Abgänge/ -	Wertaufholung+/ Wertminderung-	Abschreibung	Buchwert 31.12.2022
3/0060001/01768	Zuschuss Firmen 2015	18.06.2015	42,0	50,0	-4.300,00	0,00	0,00	0,00	-100,00	-4.200,00
812000 WC-Anlagen					0,00	0,00	0,00	0,00	0,00	0,00
1021	Grundstücke, Grundstückseinrichtungen und Infrastruktur				0,00	0,00	0,00	0,00	0,00	0,00
2/0140001/00190	Toilettencontainer	01.01.2005	0,0	10,0	0,00	0,00	0,00	0,00	0,00	0,00
814000 Straßenreinigung					148.449,72	0,00	0,00	0,00	17.514,44	130.935,28
1025	Technische Anlagen, Fahrzeuge und Maschinen				148.449,72	0,00	0,00	0,00	17.514,44	130.935,28
4/0220002/00001	Salzstreuautomat gebraucht Firma Watzinger mit Steuerger	13.12.2020	0,0	0,0	0,00	0,00	0,00	0,00	0,00	0,00
5/0150002/01455	Kleintraktors für Bauhof (Antonio Cararro)	06.11.2020	7,5	10,0	60.081,56	0,00	0,00	0,00	7.068,42	53.013,14
5/0150002/01456	Ankauf eines Traktors für Winterdienst und Gemeindearbei	06.11.2020	7,5	10,0	81.600,00	0,00	0,00	0,00	9.600,00	72.000,00
5/0220002/00001	Straßenkehrmaschine Johnston Sweeper CN 200 Baujahr	31.01.2020	7,0	10,0	6.768,16	0,00	0,00	0,00	846,02	5.922,14
815000 Park- und Gartenanlagen, Kinderspielplätze					133.079,07	3.453,29	0,00	0,00	11.489,60	125.042,76
1021	Grundstücke, Grundstückseinrichtungen und Infrastruktur				132.249,69	688,53	0,00	0,00	11.219,23	121.718,99
2/0040004/00001	Ersatzbrücke Mühlbach Richtung Tonberg nach Unwetter 2	29.12.2021	8,5	10,0	12.760,40	688,53	0,00	0,00	1.415,68	12.033,25
2/0040013/01749	Fitnesspark Calisthe	21.09.2018	28,5	33,0	8.468,12	0,00	0,00	0,00	287,05	8.181,07
2/0040013/01750	Traumfähre Erika Errichtung	01.07.2018	28,5	33,0	24.660,94	0,00	0,00	0,00	835,96	23.824,98
2/0040013/01751	Generationenpark Spielgeräte und Geländeänderungen	15.09.2018	10,5	15,0	63.371,97	0,00	0,00	0,00	5.510,61	57.861,36
2/0040013/01752	Spielplatz Rottenberggasse	01.01.2019	29,0	33,0	2.273,55	0,00	0,00	0,00	75,79	2.197,76
2/0290003/01604	Karusell Spielplatz	16.09.2019	6,5	10,0	695,96	0,00	0,00	0,00	92,79	603,17
4/0040010/01365	Bank-Tischkombi Generationenpark	01.08.2018	5,5	10,0	1.642,97	0,00	0,00	0,00	252,76	1.390,21
4/0290003/00001	Spielgeräte Generationenpark	09.07.2018	5,5	10,0	15.656,04	0,00	0,00	0,00	2.408,62	13.247,42
4/0290003/00002	Spielgeräte Generationenpark	16.09.2019	7,0	10,0	2.719,74	0,00	0,00	0,00	339,97	2.379,77
1025	Technische Anlagen, Fahrzeuge und Maschinen				0,00	2.764,76	0,00	0,00	172,80	2.591,96
5/0290001/01486	Husquarna Elektro Motorsense 535iRXT + 6 Akkus BLi 30C	22.12.2022	7,5	8,0	0,00	2.764,76	0,00	0,00	172,80	2.591,96
1026	Amts-, Betriebs- und Geschäftsausstattung				829,38	0,00	0,00	0,00	97,57	731,81
2/0290003/01605	Sandkiste Spielplatz Rottenberggasse	10.07.2020	7,5	10,0	829,38	0,00	0,00	0,00	97,57	731,81
816000 Öffentliche Beleuchtung und öffentliche Uhren					74.308,76	5.239,80	0,00	0,00	13.296,81	66.251,75
1021	Grundstücke, Grundstückseinrichtungen und Infrastruktur				73.408,82	5.239,80	0,00	0,00	13.234,75	65.413,87
2/0040001/01722	Strassenbeleuchtung Nebenfahrbahn Radweg von Bushalt	17.03.2021	13,0	15,0	350,12	0,00	0,00	0,00	25,01	325,11
2/0040012/00001	Strassenbeleuchtung Am Bahnsteig	30.12.2020	12,5	15,0	3.741,70	0,00	0,00	0,00	277,16	3.464,54
2/0040012/00002	LED Strassenbeleuchtung neu	01.01.2012	4,0	15,0	46.666,67	0,00	0,00	0,00	9.333,33	37.333,34
2/0040012/00003	Strassenbeleuchtung Petrusstrasse	01.01.2010	2,0	15,0	3.157,42	0,00	0,00	0,00	1.052,47	2.104,95
2/0040012/00004	Straßenbeleuchtung Ebersdorf Bundesstraße LB3	01.01.2008	0,0	15,0	792,00	163,20	0,00	0,00	955,20	0,00
2/0040012/00005	restliche Beleuchtung	01.01.2002	0,0	15,0	0,00	0,00	0,00	0,00	0,00	0,00
2/0040012/00006	Neuversetzen Strassenbeleuchtung Bahnhofstraße bei Köc	27.05.2020	12,0	15,0	625,04	0,00	0,00	0,00	48,08	576,96

Rechnungsabschluss 2022

Marktgemeinde Klein-Pöchlarn

Anlagenspiegel Einzelkonten (Anlage 6g)

Ansatz MVAG Konto	Bezeichnung	Inbetriebnahme	RND	ND	Buchwert 31.12.2021	Zugänge/ + Umbuchungen	Abgänge/ -	Wertaufholung+/ Wertminderung-	Abschreibung	Buchwert 31.12.2022
2/0350004/00001	Strassenbeleuchtung Sonnenstraße/Am Bahnsteig/Hafnerg	30.06.2022	14,0	15,0	18.075,87	5.076,60	0,00	0,00	1.543,50	21.608,97
1026	Amts-, Betriebs- und Geschäftsausstattung				899,94	0,00	0,00	0,00	62,06	837,88
2/0040012/00007	Straßenbeleuchtung Gedenweg	11.11.2021	13,5	15,0	899,94	0,00	0,00	0,00	62,06	837,88
817000 Friedhöfe					31.301,34	2.856,28	0,00	0,00	5.456,49	28.701,13
1021	Grundstücke, Grundstückseinrichtungen und Infrastruktur				2.396,73	733,60	0,00	0,00	828,35	2.301,98
2/0040007/00188	Einfriedung Friedhof Alt	01.01.1979	0,0	33,0	0,00	0,00	0,00	0,00	0,00	0,00
2/0060001/00186	Aufbarungshalle Friedhof	01.01.1975	2,0	50,0	2.106,84	0,00	0,00	0,00	702,28	1.404,56
2/0460002/00202	Brunnen Wasserentnahme Friedhof	16.07.2014	4,5	13,0	289,89	0,00	0,00	0,00	52,71	237,18
3/0040009/00001	Sichtschutz Friedhof zu Riekmann in Holz	30.06.2022	9,0	10,0	0,00	733,60	0,00	0,00	73,36	660,24
1022	Gebäude und Bauten				9.896,61	0,00	0,00	0,00	1.881,48	8.015,13
2/0040007/00187	Einfriedung Friedhof Neu	01.01.1991	1,0	33,0	3.041,36	0,00	0,00	0,00	1.520,68	1.520,68
2/0060001/00189	Kapelle Friedhof Bildstock	01.01.1991	18,0	50,0	6.855,25	0,00	0,00	0,00	360,80	6.494,45
1026	Amts-, Betriebs- und Geschäftsausstattung				19.008,00	2.122,68	0,00	0,00	2.746,66	18.384,02
2/0110002/01598	Urnenstelen Friedhof	08.07.2019	6,5	10,0	19.008,00	0,00	0,00	0,00	2.534,40	16.473,60
3/0110002/00001	Kerzenständer Edelstahl Höhe 800 mm Aufbarungshalle	28.01.2022	9,0	10,0	0,00	576,24	0,00	0,00	57,62	518,62
3/0110002/00002	Kerzenständer Edelstahl Höhe 1000 mm Aufbarungshalle	28.01.2022	9,0	10,0	0,00	599,73	0,00	0,00	59,97	539,76
3/0110002/00003	Kerzenständer Edelstahl Höhe 1200 mm Aufbarungshalle	28.01.2022	9,0	10,0	0,00	623,28	0,00	0,00	62,33	560,95
3/0110002/00004	Urnenständer Edelstahl Höhe 700 mm Aufbarungshalle	28.01.2022	9,0	10,0	0,00	323,43	0,00	0,00	32,34	291,09
3/0290001/00001	Scheibtruhen Kunden Friedhof Austro 100 Liter feuerverzin	13.09.2021	8,0	8,0	0,00	0,00	0,00	0,00	0,00	0,00
4/0110002/00191	Kranzständer	02.09.2013	0,0	10,0	0,00	0,00	0,00	0,00	0,00	0,00
4/0110002/00192	Kreuz beleuchtet	01.01.1900	0,0	10,0	0,00	0,00	0,00	0,00	0,00	0,00
4/0110002/00195	Kabeltrommel	01.01.1900	0,0	10,0	0,00	0,00	0,00	0,00	0,00	0,00
4/0110002/00196	Sesseln	01.01.1900	0,0	10,0	0,00	0,00	0,00	0,00	0,00	0,00
4/0110002/00197	Barren	01.01.1900	0,0	10,0	0,00	0,00	0,00	0,00	0,00	0,00
4/0110002/00198	Weihwasserständer	01.01.1900	0,0	10,0	0,00	0,00	0,00	0,00	0,00	0,00
4/0110002/00199	Sargpoteste	01.01.1900	0,0	10,0	0,00	0,00	0,00	0,00	0,00	0,00
4/0110002/00200	Holzocker	01.01.1900	0,0	10,0	0,00	0,00	0,00	0,00	0,00	0,00
4/0190003/00194	Hydraulikpumpe	01.01.1900	0,0	10,0	0,00	0,00	0,00	0,00	0,00	0,00
4/0260001/00193	Sargkühlanlage	01.01.1900	0,0	10,0	0,00	0,00	0,00	0,00	0,00	0,00
4/0290006/00201	Glocke	01.01.1900	0,0	100,0	0,00	0,00	0,00	0,00	0,00	0,00
4/0320002/01094	Anschlagtafel	14.05.2013	0,0	5,0	0,00	0,00	0,00	0,00	0,00	0,00
820000 Wirtschaftshöfe (Bauhof)					189.768,27	11.339,33	0,00	0,00	14.962,50	186.145,10
1021	Grundstücke, Grundstückseinrichtungen und Infrastruktur				0,00	6.957,50	0,00	0,00	105,42	6.852,08
3/0070003/00001	Errichtung von lagerkojen für den Bauhof mit ÖKO Blöcken	05.07.2022	32,5	33,0	0,00	6.957,50	0,00	0,00	105,42	6.852,08

Ansatz MVAG Konto	Bezeichnung	Inbetrieb- nahme	RND	ND	Buchwert 31.12.2021	Zugänge/ + Umbuchungen	Abgänge/ -	Wertaufholung+/ Wertminderung-	Abschreibung	Buchwert 31.12.2022
1022	Gebäude und Bauten				205.886,22	0,00	0,00	0,00	9.339,06	196.547,16
2/0040008/00179	Einfriedung+Befestigte Flächen Bauhofareal	01.01.1994	0,0	20,0	0,00	0,00	0,00	0,00	0,00	0,00
2/0060001/00172	Bauhofgebäude	01.01.1994	21,0	50,0	200.761,55	0,00	0,00	0,00	9.125,53	191.636,02
2/0070001/00184	Sektionaltor Hörmann Industrie DS-Tor SPU F 42 Außen R.	26.01.2021	23,0	25,0	5.124,67	0,00	0,00	0,00	213,53	4.911,14
1025	Technische Anlagen, Fahrzeuge und Maschinen				28.925,62	425,70	0,00	0,00	7.215,09	22.136,23
2/0290001/01611	Forstfreischneider+Mähkopf	04.06.2019	4,0	8,0	690,62	0,00	0,00	0,00	138,12	552,50
4/0240001/01493	Mulcher	20.11.2019	6,5	10,0	19.650,00	0,00	0,00	0,00	2.620,00	17.030,00
4/0290001/01492	Unkrautbesen Mäher	30.10.2019	4,5	8,0	728,86	0,00	0,00	0,00	132,52	596,34
4/0290001/01493	Hubwagen für Paletten bis 25 Tonnen	23.02.2021	8,0	8,0	0,00	0,00	0,00	0,00	0,00	0,00
4/0290001/01494	Schiebetruhe Hofm. Austro Bau "Sepp" 100 Liter Verzinkt M	23.02.2021	8,0	8,0	0,00	0,00	0,00	0,00	0,00	0,00
5/0150002/01335	ME-724DO Humer Anhänger UH32842	24.06.2002	0,0	10,0	0,00	0,00	0,00	0,00	0,00	0,00
5/0150002/01336	ME-51AV Nissan Cabstar Pritschenwagen	26.06.2014	1,0	10,0	5.280,00	0,00	0,00	0,00	2.640,00	2.640,00
5/0150002/01454	Stapler Nissan	01.01.1900	0,0	10,0	0,00	0,00	0,00	0,00	0,00	0,00
5/0150002/01457	ME-161DX Nissan NV200 Kastenwagen	07.04.2014	1,0	10,0	2.484,00	0,00	0,00	0,00	1.242,00	1.242,00
5/0190003/01430	Schlammpumpe Grindex 8123002	01.01.1900	0,0	10,0	0,00	0,00	0,00	0,00	0,00	0,00
5/0190003/01433	Kompressor Elmac 600	01.01.1900	0,0	10,0	0,00	0,00	0,00	0,00	0,00	0,00
5/0200001/01411	Kaltschneidemaschine	01.01.1900	0,0	10,0	0,00	0,00	0,00	0,00	0,00	0,00
5/0200001/01412	Ständerbohrmaschine	01.01.1900	0,0	10,0	0,00	0,00	0,00	0,00	0,00	0,00
5/0200001/01417	Schutzgasschweißgerät ELMAC	01.01.1900	0,0	10,0	0,00	0,00	0,00	0,00	0,00	0,00
5/0290001/01408	Stapler gebraucht gekauft 2018	03.10.2018	0,0	0,0	0,00	0,00	0,00	0,00	0,00	0,00
5/0290001/01409	Mähwerk	21.09.2006	0,0	8,0	0,00	0,00	0,00	0,00	0,00	0,00
5/0290001/01410	Kettenschärfgerät	01.01.1900	0,0	8,0	0,00	0,00	0,00	0,00	0,00	0,00
5/0290001/01413	Einhandwinkelschleifer Bosch PWS50	01.01.1900	0,0	8,0	0,00	0,00	0,00	0,00	0,00	0,00
5/0290001/01414	Einhandwinkelschleifer Bosch GWS7-125	01.01.1900	0,0	8,0	0,00	0,00	0,00	0,00	0,00	0,00
5/0290001/01415	Einhandwinkelschleifer Berner BAG125	01.01.1900	0,0	8,0	0,00	0,00	0,00	0,00	0,00	0,00
5/0290001/01416	Winkelschleifer Metabor W75X	01.01.1900	0,0	8,0	0,00	0,00	0,00	0,00	0,00	0,00
5/0290001/01418	Elektrischer Seilzug WE600	22.08.2019	4,5	8,0	92,14	0,00	0,00	0,00	16,75	75,39
5/0290001/01419	Handlampe Makita BML145	01.01.1900	0,0	8,0	0,00	0,00	0,00	0,00	0,00	0,00
5/0290001/01420	Handlampe Makita GM00001239	01.01.1900	0,0	8,0	0,00	0,00	0,00	0,00	0,00	0,00
5/0290001/01421	Handwinkelschleifer Makita 2013 862402	01.01.1900	0,0	8,0	0,00	0,00	0,00	0,00	0,00	0,00
5/0290001/01422	Schlagbohrmaschine Makita BHR241	01.01.1900	0,0	8,0	0,00	0,00	0,00	0,00	0,00	0,00
5/0290001/01423	Schlagschrauber MAKITA BTW 231	01.01.1900	0,0	8,0	0,00	0,00	0,00	0,00	0,00	0,00
5/0290001/01424	Winkelbohrmaschine Makita DDA 359	01.01.1900	0,0	8,0	0,00	0,00	0,00	0,00	0,00	0,00
5/0290001/01425	Bohrmaschine Makita BHP 458	01.01.1900	0,0	8,0	0,00	0,00	0,00	0,00	0,00	0,00
5/0290001/01426	Stichsäge Makita BJV 180	01.01.1900	0,0	8,0	0,00	0,00	0,00	0,00	0,00	0,00
5/0290001/01427	Schlagbohrhammer Hilti TE 705	01.01.1900	0,0	8,0	0,00	0,00	0,00	0,00	0,00	0,00
5/0290001/01428	Schremmhammer Hilti TE 54	01.01.1900	0,0	8,0	0,00	0,00	0,00	0,00	0,00	0,00
5/0290001/01429	Schlagbohrmaschine Hilti TE	01.01.1900	0,0	8,0	0,00	0,00	0,00	0,00	0,00	0,00

Rechnungsabschluss 2022

Marktgemeinde Klein-Pöchlarn

Anlagenspiegel Einzelkonten (Anlage 6g)

Ansatz MVAG Konto	Bezeichnung	Inbetrieb- nahme	RND	ND	Buchwert 31.12.2021	Zugänge/ + Umbuchungen	Abgänge/ -	Wertaufholung+/ Wertminderung-	Abschreibung	Buchwert 31.12.2022
5/0290001/01431	Paketbindegerät	01.01.1900	0,0	8,0	0,00	0,00	0,00	0,00	0,00	0,00
5/0290001/01432	Hochdruckreiniger Kränzle C13/180	01.01.1900	0,0	8,0	0,00	0,00	0,00	0,00	0,00	0,00
5/0290001/01434	Motorsäge Husqvarna 550	01.01.1900	0,0	8,0	0,00	0,00	0,00	0,00	0,00	0,00
5/0290001/01435	Heckenschere Husqvarna 325	01.01.1900	0,0	8,0	0,00	0,00	0,00	0,00	0,00	0,00
5/0290001/01436	Hochentaster Efco OTX 2700	01.01.1900	0,0	8,0	0,00	0,00	0,00	0,00	0,00	0,00
5/0290001/01437	Motorsense Husqvarna 545FZ	01.01.1900	0,0	8,0	0,00	0,00	0,00	0,00	0,00	0,00
5/0290001/01438	Motorsense Husqvarna 240 R	01.01.1900	0,0	8,0	0,00	0,00	0,00	0,00	0,00	0,00
5/0290001/01441	Schlauchroller Wasser Elmag Profi 20	01.01.1900	0,0	8,0	0,00	0,00	0,00	0,00	0,00	0,00
5/0290001/01442	Kabelroller Ekr 15M Holzmann	01.01.1900	0,0	8,0	0,00	0,00	0,00	0,00	0,00	0,00
5/0290001/01443	Schlauchroller Luft Art. 30F	01.01.1900	0,0	8,0	0,00	0,00	0,00	0,00	0,00	0,00
5/0290001/01444	Mischmaschine Euror-Mix 120	01.01.1900	0,0	8,0	0,00	0,00	0,00	0,00	0,00	0,00
5/0290001/01445	Sackkarre	01.01.1900	0,0	8,0	0,00	0,00	0,00	0,00	0,00	0,00
5/0290001/01446	Palletenwagen Einhell 2500	01.01.1900	0,0	8,0	0,00	0,00	0,00	0,00	0,00	0,00
5/0290001/01447	Mäher Bieffebi Play Green	01.01.1900	0,0	8,0	0,00	0,00	0,00	0,00	0,00	0,00
5/0290001/01448	Mäher Rsant 1900	01.01.1900	0,0	8,0	0,00	0,00	0,00	0,00	0,00	0,00
5/0290001/01449	Schneepflug klein	01.01.1900	0,0	8,0	0,00	0,00	0,00	0,00	0,00	0,00
5/0290001/01450	Streugerät	01.01.1900	0,0	8,0	0,00	0,00	0,00	0,00	0,00	0,00
5/0290001/01451	Kehrgerät klein	01.01.1900	0,0	8,0	0,00	0,00	0,00	0,00	0,00	0,00
5/0290001/01452	Absaugcontainer	01.01.1900	0,0	8,0	0,00	0,00	0,00	0,00	0,00	0,00
5/0290001/01453	Kipptruhe Scheibelhofer	01.01.1900	0,0	8,0	0,00	0,00	0,00	0,00	0,00	0,00
5/0290001/01455	Arbeitskorb	01.01.1900	0,0	8,0	0,00	0,00	0,00	0,00	0,00	0,00
5/0290001/01456	Anhänger	01.01.1900	0,0	8,0	0,00	0,00	0,00	0,00	0,00	0,00
5/0290001/01457	Friedhofcontainer	01.01.1900	0,0	8,0	0,00	0,00	0,00	0,00	0,00	0,00
5/0290001/01458	Heurigenganitur	01.01.1900	0,0	8,0	0,00	0,00	0,00	0,00	0,00	0,00
5/0290001/01460	Christbaumgestell	01.01.1900	0,0	8,0	0,00	0,00	0,00	0,00	0,00	0,00
5/0290001/01461	Verkehrszeichen mit Grundplatten	01.01.1900	0,0	8,0	0,00	0,00	0,00	0,00	0,00	0,00
5/0290001/01462	Schneepflug Groß	01.01.1900	0,0	8,0	0,00	0,00	0,00	0,00	0,00	0,00
5/0290001/01463	Streukiste Groß	01.01.1900	0,0	8,0	0,00	0,00	0,00	0,00	0,00	0,00
5/0290001/01464	Markierungswagen	01.01.1900	0,0	8,0	0,00	0,00	0,00	0,00	0,00	0,00
5/0290001/01465	Kilometerzähler	01.01.1900	0,0	8,0	0,00	0,00	0,00	0,00	0,00	0,00
5/0290001/01474	Schleifblock	01.01.1900	0,0	8,0	0,00	0,00	0,00	0,00	0,00	0,00
5/0290001/01475	Werkbank	01.01.1900	0,0	8,0	0,00	0,00	0,00	0,00	0,00	0,00
5/0290001/01481	Handwerkzeug	01.01.1900	0,0	8,0	0,00	0,00	0,00	0,00	0,00	0,00
5/0290001/01482	Absperrgitter	01.01.1900	0,0	8,0	0,00	0,00	0,00	0,00	0,00	0,00
5/0290001/01484	Hochdruckreiniger Turbokiller-Lanze 600 mm mit Düse 045	23.03.2021	8,0	8,0	0,00	0,00	0,00	0,00	0,00	0,00
5/0290001/01485	Blasgerät Husqvarna 125 BVX	08.07.2022	8,0	8,0	0,00	425,70	0,00	0,00	425,70	0,00
1026	Amts-, Betriebs- und Geschäftsausstattung				2.015,13	3.956,13	0,00	0,00	373,46	5.597,80
1/0180004/00001	Terra PC-Micro 5000 Silent Greenline Intel-Core i3, 8 GB R 24.01.2022		7,0	8,0	0,00	821,00	0,00	0,00	102,63	718,37

Rechnungsabschluss 2022

Marktgemeinde Klein-Pöchlarn

Anlagenspiegel Einzelkonten (Anlage 6g)

Ansatz MVAG Konto	Bezeichnung	Inbetriebnahme	RND	ND	Buchwert 31.12.2021	Zugänge/ + Umbuchungen	Abgänge/ -	Wertaufholung+/ Wertminderung-	Abschreibung	Buchwert 31.12.2022
2/0110002/01599	Spinde für Bauhofmitarbeiter, Werkzeugschrank Typ Cb	16.12.2021	8,5	10,0	1.433,85	0,00	0,00	0,00	150,93	1.282,92
3/0040012/00003	Verkehrsspiegel Einfahrt Bauhof auf der Artstettner Straße (11.03.2021	13,0	15,0	581,28	0,00	0,00	0,00	41,52	539,76
4/0110002/01466	Sitzgruppe	01.01.1900	0,0	10,0	0,00	0,00	0,00	0,00	0,00	0,00
4/0110002/01470	Küchenblock mit Kühlschrank+Kochplatte Bauknecht	01.01.1900	0,0	10,0	0,00	0,00	0,00	0,00	0,00	0,00
4/0110002/01472	Bürosessel	01.01.1900	0,0	10,0	0,00	0,00	0,00	0,00	0,00	0,00
4/0110002/01473	Uhr	01.01.1900	0,0	10,0	0,00	0,00	0,00	0,00	0,00	0,00
4/0180003/01467	PC+Tastatur+Bildschirm	01.01.1900	0,0	4,0	0,00	0,00	0,00	0,00	0,00	0,00
4/0180003/01468	Telfon Siemens Euroset 2020	01.01.1900	0,0	4,0	0,00	0,00	0,00	0,00	0,00	0,00
4/0180003/01469	Drucker HL-2250DN	01.01.1900	0,0	4,0	0,00	0,00	0,00	0,00	0,00	0,00
4/0180003/01471	Schreibtisch	01.01.1900	0,0	4,0	0,00	0,00	0,00	0,00	0,00	0,00
4/0180003/01476	Drucker Bauhof HP Office Jet Pro 9010 AiO (4in1)	30.08.2021	4,0	4,0	0,00	0,00	0,00	0,00	0,00	0,00
4/0290001/01496	Baustellenleuchten rot/weiss N111520-57 Warnleuchte Nitr	18.08.2021	8,0	8,0	0,00	0,00	0,00	0,00	0,00	0,00
4/0330001/00001	IPhone für Bauhof	01.01.2020	0,0	1,0	0,00	0,00	0,00	0,00	0,00	0,00
4/0350002/00001	25 Liter Benzinkanister mit aufgebauter Zapfpistolenpumpe	29.10.2022	19,5	20,0	0,00	360,00	0,00	0,00	9,00	351,00
5/0110002/01479	Putzpapierhalterung	01.01.1900	0,0	10,0	0,00	0,00	0,00	0,00	0,00	0,00
5/0140001/01478	Handwaschbecken	01.01.1900	0,0	10,0	0,00	0,00	0,00	0,00	0,00	0,00
5/0240001/01439	Staubsauger Stamix	01.01.1900	0,0	10,0	0,00	0,00	0,00	0,00	0,00	0,00
5/0350002/00001	1000 Liter Dieseltank mobil doppelwandig mit Elektropump	29.10.2022	19,5	20,0	0,00	2.775,13	0,00	0,00	69,38	2.705,75
1311	Investitionszuschüsse von Trägern öffentlichen Rechts				-47.058,70	0,00	0,00	0,00	-2.070,53	-44.988,17
2/0060001/01721	Zuschuss Bauhof land NÖ 1995	31.12.1995	22,5	50,0	-11.085,64	0,00	0,00	0,00	-471,73	-10.613,91
2/0060001/01725	Zuschuss Bauhof land NÖ 1994	31.12.1994	21,5	50,0	-35.973,06	0,00	0,00	0,00	-1.598,80	-34.374,26
840000 Grundbesitz					1.456.065,60	71.134,94	51.193,20	0,00	352,00	1.475.655,34
1021	Grundstücke, Grundstückseinrichtungen und Infrastruktur				1.456.065,60	71.134,94	51.193,20	0,00	352,00	1.475.655,34
1/0010001/00109	Grundstück Nr. 1404/31, KG-Nr. 14125, Sonstige Generatic	01.01.1900			866,74	0,00	0,00	0,00	0,00	866,74
1/0010001/00111	Grundstück Nr. 1404/31, KG-Nr. 14125, Sonstige Freizeitflä	01.01.1900			41.083,95	0,00	0,00	0,00	0,00	41.083,95
1/0010001/00139	Grundstück Nr. 1429/12, KG-Nr. 14125, Sonstige, Bahnhof	01.01.1900			3.543,74	0,00	0,00	0,00	0,00	3.543,74
1/0010001/00141	Grundstück 1429/4 und andere KG 14125 ehemalige Bahn	01.01.2014			106.394,40	5.547,94	0,00	0,00	0,00	111.942,34
1/0010001/00142	Grundstück 1429/3 und andere KG 14125 ehemaliger Bahr	01.01.2014			81.580,40	47.461,00	39.929,20	0,00	0,00	89.112,20
1/0010001/00143	Parkplatz bei ESV Anakuf von Kammerer Renate im Jahr 2	19.12.2022			0,00	6.510,00	0,00	0,00	0,00	6.510,00
1/0010001/00052	Grundstück Nr. 1301/3, 1301/4, 1301/5, 1301/7 KG-Nr. 141	01.01.1900			259.508,90	0,00	0,00	0,00	0,00	259.508,90
1/0010002/00117	Grundstück Nr. 1405/1, KG-Nr. 14125, Gewässer Graben s	01.01.1900			8.727,00	0,00	0,00	0,00	0,00	8.727,00
1/0020001/00001	Grundstück Nr. .113, KG-Nr. 14125, Bauflächen Gebäude,	01.01.1900			1.002,82	0,00	0,00	0,00	0,00	1.002,82
1/0020001/00101	Grundstück Nr. 1402/2, KG-Nr. 14125, Bauflächen Marterl	01.01.1900			12,00	0,00	0,00	0,00	0,00	12,00
1/0020001/00112	Grundstück Nr. 1404/4, KG-Nr. 14125, Bauflächen, Wachai	01.01.1900			3.852,94	0,00	0,00	0,00	0,00	3.852,94
1/0020001/00137	Grundstück Nr. 1429/12, KG-Nr. 14125, Bauflächen, Bahn	01.01.1900			3.536,26	0,00	0,00	0,00	0,00	3.536,26
1/0020001/00150	Grundstück Nr. 49/2, KG-Nr. 14125, Bauflächen Grünfläche	01.01.1900			5.541,90	0,00	0,00	0,00	0,00	5.541,90
1/0020001/00160	Grundstück Nr. 80/9, KG-Nr. 14125, Bauflächen, Johannes	01.01.1900			8.814,26	0,00	0,00	0,00	0,00	8.814,26

Rechnungsabschluss 2022

Marktgemeinde Klein-Pöchlarn

Anlagenspiegel Einzelkonten (Anlage 6g)

Ansatz MVAG Konto	Bezeichnung	Inbetriebnahme	RND	ND	Buchwert 31.12.2021	Zugänge/ + Umbuchungen	Abgänge/ -	Wertaufholung+/ Wertminderung-	Abschreibung	Buchwert 31.12.2022
1/0020001/00162	Grundstück Nr. 86, KG-Nr. 14125, Bauflächen, Kirchenstral	01.01.1900			43.121,26	0,00	0,00	0,00	0,00	43.121,26
1/0020001/00002	Grundstück Nr. .99, KG-Nr. 14125, Bauflächen, Marktplatz	01.01.1900			3.852,94	0,00	0,00	0,00	0,00	3.852,94
1/0020001/00003	Grundstück Nr. .99, KG-Nr. 14125, Bauflächen, Marktplatz	01.01.1900			580,58	0,00	0,00	0,00	0,00	580,58
1/0020001/00036	Grundstück Nr. 1267/11, KG-Nr. 14125, Bauflächen, Artstet	01.01.1900			3.852,94	0,00	0,00	0,00	0,00	3.852,94
1/0020001/00004	Grundstück Nr. 1004/75, KG-Nr. 14125, Baufläche Jakobiki	01.01.1900			52,78	0,00	0,00	0,00	0,00	52,78
1/0020001/00041	Grundstück Nr. 1267/2, KG-Nr. 14125, Bauflächen, Artstetti	01.01.1900			46.182,50	0,00	0,00	0,00	0,00	46.182,50
1/0020001/00042	Grundstück Nr. 1267/2, KG-Nr. 14125, Bauflächen, Artstetti	01.01.1900			53.888,38	0,00	0,00	0,00	0,00	53.888,38
1/0020001/00044	Grundstück Nr. 1269/1, KG-Nr. 14125, Bauflächen, Artstetti	01.01.1900			17.206,28	0,00	0,00	0,00	0,00	17.206,28
1/0020001/00049	Grundstück Nr. 1301/3, KG-Nr. 14125, Bauflächen, Wachai	01.01.1900			0,00	0,00	0,00	0,00	0,00	0,00
1/0020001/00007	Grundstück Nr. 1004/78, KG-Nr. 14125, Bauflächen Hochb	01.01.1900			3.958,50	0,00	0,00	0,00	0,00	3.958,50
1/0020001/00074	Grundstück Nr. 1388/2, KG-Nr. 14125, Bauflächen Trafo	01.01.1900			33,00	0,00	0,00	0,00	0,00	33,00
1/0020002/00037	Grundstück Nr. 1267/11, KG-Nr. 14125, Sonstige, Artstettn	01.01.1900			12.128,84	0,00	0,00	0,00	0,00	12.128,84
1/0020002/00039	Grundstück Nr. 1267/11, KG-Nr. 14125, Sonstige, Artstettn	01.01.1900			17.364,62	0,00	0,00	0,00	0,00	17.364,62
1/0020002/00045	Grundstück Nr. 1269/1, KG-Nr. 14125, Sonstige, Artstettn	01.01.1900			115.957,66	0,00	0,00	0,00	0,00	115.957,66
1/0020004/00100	Grundstück Nr. 1402/1, KG-Nr. 14125, Sonstige Güterweg	01.01.1900			1.792,80	0,00	0,00	0,00	0,00	1.792,80
1/0020004/00102	Grundstück Nr. 1402/2, KG-Nr. 14125, Sonstige Johanness	01.01.1900			6.360,00	0,00	0,00	0,00	0,00	6.360,00
1/0020004/00104	Grundstück Nr. 1403/1, KG-Nr. 14125, Sonstige Weg Grab	01.01.1900			3.401,40	0,00	0,00	0,00	0,00	3.401,40
1/0020004/00105	Grundstück Nr. 1403/2, KG-Nr. 14125, Sonstige Weg zur "	01.01.1900			319,20	0,00	0,00	0,00	0,00	319,20
1/0020004/00106	Grundstück Nr. 1404/16, KG-Nr. 14125, Sonstige Straßenb	01.01.1900			193,20	0,00	0,00	0,00	0,00	193,20
1/0020004/00107	Grundstück Nr. 1404/25, KG-Nr. 14125, Sonstige Bushalte	01.01.1900			84,00	0,00	0,00	0,00	0,00	84,00
1/0020004/00108	Grundstück Nr. 1404/30, KG-Nr. 14125, Sonstige Großer P	01.01.1900			11.294,92	0,00	0,00	0,00	0,00	11.294,92
1/0020004/00110	Grundstück Nr. 1404/31, KG-Nr. 14125, Sonstige Radweg	01.01.1900			358,90	0,00	0,00	0,00	0,00	358,90
1/0020004/00114	Grundstück Nr. 1404/4, KG-Nr. 14125, Sonstige, Wachauer	01.01.1900			7.420,87	0,00	0,00	0,00	0,00	7.420,87
1/0020004/00119	Grundstück Nr. 1410, KG-Nr. 14125, Sonstige Weg Felsen	01.01.1900			556,80	0,00	0,00	0,00	0,00	556,80
1/0020004/00121	Grundstück Nr. 1414, KG-Nr. 14125, Sonstige Straße Teil E	01.01.1900			1.159,20	0,00	0,00	0,00	0,00	1.159,20
1/0020004/00122	Grundstück Nr. 1415, KG-Nr. 14125, Sonstige Straße Teil E	01.01.1900			634,80	0,00	0,00	0,00	0,00	634,80
1/0020004/00123	Grundstück Nr. 1416, KG-Nr. 14125, Sonstige Straße Felse	01.01.1900			70,20	0,00	0,00	0,00	0,00	70,20
1/0020004/00125	Grundstück Nr. 1418, KG-Nr. 14125, Sonstige Böschung el	01.01.1900			259,80	0,00	0,00	0,00	0,00	259,80
1/0020004/00126	Grundstück Nr. 1419, KG-Nr. 14125, Sonstige Weg Zufahrt	01.01.1900			158,40	0,00	0,00	0,00	0,00	158,40
1/0020004/00127	Grundstück Nr. 1420, KG-Nr. 14125, Sonstige Weg Zufahrt	01.01.1900			228,00	0,00	0,00	0,00	0,00	228,00
1/0020004/00128	Grundstück Nr. 1422, KG-Nr. 14125, Sonstige Straße Ernd	01.01.1900			148,20	0,00	0,00	0,00	0,00	148,20
1/0020004/00129	Grundstück Nr. 1423, KG-Nr. 14125, Sonstige Weg Rastpl	01.01.1900			36,60	0,00	0,00	0,00	0,00	36,60
1/0020004/00130	Grundstück Nr. 1424, KG-Nr. 14125, Sonstige Weg Sebast	01.01.1900			79,80	0,00	0,00	0,00	0,00	79,80
1/0020004/00131	Grundstück Nr. 1425, KG-Nr. 14125, Sonstige Weg nördlich	01.01.1900			211,20	0,00	0,00	0,00	0,00	211,20
1/0020004/00132	Grundstück Nr. 1426/1, KG-Nr. 14125, Sonstige Straße Blu	01.01.1900			57,00	0,00	0,00	0,00	0,00	57,00
1/0020004/00133	Grundstück Nr. 1426/2, KG-Nr. 14125, Sonstige Straße Blu	01.01.1900			93,60	0,00	0,00	0,00	0,00	93,60
1/0020004/00134	Grundstück Nr. 1427, KG-Nr. 14125, Sonstige Weg nördlich	01.01.1900			169,20	0,00	0,00	0,00	0,00	169,20
1/0020004/00135	Grundstück Nr. 1428, KG-Nr. 14125, Sonstige nördlich der	01.01.1900			17,40	0,00	0,00	0,00	0,00	17,40
1/0020004/00136	Grundstück Nr. 1429/10, KG-Nr. 14125, Sonstige Straße Tr	01.01.1900			153,60	0,00	0,00	0,00	0,00	153,60

Rechnungsabschluss 2022

Marktgemeinde Klein-Pöchlarn

Anlagenspiegel Einzelkonten (Anlage 6g)

Ansatz MVAG Konto	Bezeichnung	Inbetrieb- nahme	RND	ND	Buchwert 31.12.2021	Zugänge/ + Umbuchungen	Abgänge/ -	Wertaufholung+/ Wertminderung-	Abschreibung	Buchwert 31.12.2022
1/0020004/00138	Grundstück Nr. 1429/12, KG-Nr. 14125, Sonstige, Bahnhofj	01.01.1900			59.546,40	0,00	0,00	0,00	0,00	59.546,40
1/0020004/00141	Grundstück Nr. 1429/8, KG-Nr. 14125, Sonstige Böschung	01.01.1900			337,20	0,00	0,00	0,00	0,00	337,20
1/0020004/00142	Grundstück Nr. 1430, KG-Nr. 14125, Sonstige Weg im Wal	01.01.1900			433,20	0,00	0,00	0,00	0,00	433,20
1/0020004/00148	Grundstück Nr. 288/3, KG-Nr. 14125, Sonstige Straße Begi	01.01.1900			54,00	0,00	0,00	0,00	0,00	54,00
1/0020004/00152	Grundstück Nr. 493, KG-Nr. 14125, Sonstige Umkehrschlei	01.01.1900			82,80	0,00	0,00	0,00	0,00	82,80
1/0020004/00153	Grundstück Nr. 493, KG-Nr. 14125, Sonstige Umkehrschlei	01.01.1900			243,00	0,00	0,00	0,00	0,00	243,00
1/0020004/00154	Grundstück Nr. 51/2, KG-Nr. 14125, Sonstige Straße Linzei	01.01.1900			18,60	0,00	0,00	0,00	0,00	18,60
1/0020004/00155	Grundstück Nr. 543/4, KG-Nr. 14125, Sonstige Straße Teil	01.01.1900			261,60	0,00	0,00	0,00	0,00	261,60
1/0020004/00158	Grundstück Nr. 632/4, KG-Nr. 14125, Sonstige Straße Teil	01.01.1900			50,40	0,00	0,00	0,00	0,00	50,40
1/0020004/00159	Grundstück Nr. 642/6, KG-Nr. 14125, Sonstige Straße Hafr	01.01.1900			244,80	0,00	0,00	0,00	0,00	244,80
1/0020004/00016	Grundstück Nr. 1037/20, KG-Nr. 14125, Sonstige Straße Ai	01.01.1900			1.209,60	0,00	0,00	0,00	0,00	1.209,60
1/0020004/00017	Grundstück Nr. 1043/7, KG-Nr. 14125, Sonstige Straße Föl	01.01.1900			529,20	0,00	0,00	0,00	0,00	529,20
1/0020004/00018	Grundstück Nr. 1061/1, KG-Nr. 14125, Sonstige Straße Art	01.01.1900			644,40	0,00	0,00	0,00	0,00	644,40
1/0020004/00019	Grundstück Nr. 1068/5, KG-Nr. 14125, Sonstige Straße Wa	01.01.1900			349,80	0,00	0,00	0,00	0,00	349,80
1/0020004/00021	Grundstück Nr. 1157/1, KG-Nr. 14125, Wald Thalheimbach	01.01.1900			2.625,00	0,00	0,00	0,00	0,00	2.625,00
1/0020004/00022	Grundstück Nr. 1159/9, KG-Nr. 14125, Sonstige Weg zu W	01.01.1900			199,20	0,00	0,00	0,00	0,00	199,20
1/0020004/00023	Grundstück Nr. 1160/10, KG-Nr. 14125, Sonstige Straßenb	01.01.1900			1.387,20	0,00	0,00	0,00	0,00	1.387,20
1/0020004/00025	Grundstück Nr. 1160/48, KG-Nr. 14125, Sonstige Straße Ö	01.01.1900			1.474,20	0,00	0,00	0,00	0,00	1.474,20
1/0020004/00026	Grundstück Nr. 1160/48, KG-Nr. 14125, Sonstige Straße Ö	01.01.1900			210,60	0,00	0,00	0,00	0,00	210,60
1/0020004/00027	Grundstück Nr. 1160/49, KG-Nr. 14125, Sonstige Gehweg	01.01.1900			105,00	0,00	0,00	0,00	0,00	105,00
1/0020004/00028	Grundstück Nr. 1160/50, KG-Nr. 14125, Sonstige Weg zu V	01.01.1900			186,00	0,00	0,00	0,00	0,00	186,00
1/0020004/00029	Grundstück Nr. 1208/5, KG-Nr. 14125, Sonstige Gehsteig F	01.01.1900			366,00	0,00	0,00	0,00	0,00	366,00
1/0020004/00030	Grundstück Nr. 1223/14, KG-Nr. 14125, Sonstige Straße Tt	01.01.1900			277,20	0,00	0,00	0,00	0,00	277,20
1/0020004/00031	Grundstück Nr. 1225/2, KG-Nr. 14125, Sonstige Mühlbachs	01.01.1900			127,20	0,00	0,00	0,00	0,00	127,20
1/0020004/00032	Grundstück Nr. 1225/9, KG-Nr. 14125, Sonstige Gehsteig E	01.01.1900			8,40	0,00	0,00	0,00	0,00	8,40
1/0020004/00033	Grundstück Nr. 1250/1, KG-Nr. 14125, Sonstige Straße Sel	01.01.1900			78,60	0,00	0,00	0,00	0,00	78,60
1/0020004/00035	Grundstück Nr. 1260/5, KG-Nr. 14125, Sonstige Straße Mü	01.01.1900			541,80	0,00	0,00	0,00	0,00	541,80
1/0020004/00038	Grundstück Nr. 1267/11, KG-Nr. 14125, Sonstige, Artstett	01.01.1900			1.277,28	0,00	0,00	0,00	0,00	1.277,28
1/0020004/00040	Grundstück Nr. 1267/12, KG-Nr. 14125, Sonstige Straße Zi	01.01.1900			118,20	0,00	0,00	0,00	0,00	118,20
1/0020004/00043	Grundstück Nr. 1267/6, KG-Nr. 14125, Sonstige Straße Fri	01.01.1900			5.763,58	0,00	0,00	0,00	0,00	5.763,58
1/0020004/00046	Grundstück Nr. 1269/5, KG-Nr. 14125, Sonstige Parkplätze	01.01.1900			1.287,83	0,00	0,00	0,00	0,00	1.287,83
1/0020004/00047	Grundstück Nr. 1269/6, KG-Nr. 14125, Sonstige Teil Gehst	01.01.1900			13,80	0,00	0,00	0,00	0,00	13,80
1/0020004/00005	Grundstück Nr. 1004/75, KG-Nr. 14125, Sonstige Weg Jak	01.01.1900			15.865,67	0,00	0,00	0,00	0,00	15.865,67
1/0020004/00051	Grundstück Nr. 1301/3, KG-Nr. 14125, Sonstige, Wachauer	01.01.1900			0,00	0,00	0,00	0,00	0,00	0,00
1/0020004/00060	Grundstück Nr. 1380/1, KG-Nr. 14125, Sonstige Weg an de	01.01.1900			442,20	0,00	0,00	0,00	0,00	442,20
1/0020004/00061	Grundstück Nr. 1380/1, KG-Nr. 14125, Sonstige Weg an de	01.01.1900			425,40	0,00	0,00	0,00	0,00	425,40
1/0020004/00064	Grundstück Nr. 1381/3, KG-Nr. 14125, Sonstige Weg zu Ur	01.01.1900			49,80	0,00	0,00	0,00	0,00	49,80
1/0020004/00066	Grundstück Nr. 1384, KG-Nr. 14125, Sonstige Straße Via M	01.01.1900			400,20	0,00	0,00	0,00	0,00	400,20
1/0020004/00067	Grundstück Nr. 1386/1, KG-Nr. 14125, Sonstige Straße Pai	01.01.1900			511,80	0,00	0,00	0,00	0,00	511,80

Ansatz MVAG Konto	Bezeichnung	Inbetrieb- nahme	RND	ND	Buchwert 31.12.2021	Zugänge/ + Umbuchungen	Abgänge/ -	Wertaufholung+/ Wertminderung-	Abschreibung	Buchwert 31.12.2022
1/0020004/00068	Grundstück Nr. 1386/2, KG-Nr. 14125, Sonstige Straße Au	01.01.1900			853,20	0,00	0,00	0,00	0,00	853,20
1/0020004/00069	Grundstück Nr. 1386/4, KG-Nr. 14125, Sonstige Parzelle nr	01.01.1900			573,00	0,00	0,00	0,00	0,00	573,00
1/0020004/00071	Grundstück Nr. 1386/9, KG-Nr. 14125, Sonstige Parzelle nr	01.01.1900			99,00	0,00	0,00	0,00	0,00	99,00
1/0020004/00072	Grundstück Nr. 1387, KG-Nr. 14125, Sonstige Straße zwisc	01.01.1900			97,80	0,00	0,00	0,00	0,00	97,80
1/0020004/00073	Grundstück Nr. 1388/1, KG-Nr. 14125, Sonstige Gehsteig \	01.01.1900			76,20	0,00	0,00	0,00	0,00	76,20
1/0020004/00075	Grundstück Nr. 1388/2, KG-Nr. 14125, Sonstige Straße Pei	01.01.1900			377,40	0,00	0,00	0,00	0,00	377,40
1/0020004/00076	Grundstück Nr. 1388/3, KG-Nr. 14125, Sonstige, Straße Lir	01.01.1900			2.766,00	0,00	0,00	0,00	0,00	2.766,00
1/0020004/00077	Grundstück Nr. 1388/4, KG-Nr. 14125, Sonstige Straße Zur	01.01.1900			2.008,80	0,00	0,00	0,00	0,00	2.008,80
1/0020004/00078	Grundstück Nr. 1388/5, KG-Nr. 14125, Sonstige Straße Sel	01.01.1900			1.627,80	0,00	0,00	0,00	0,00	1.627,80
1/0020004/00079	Grundstück Nr. 1388/6, KG-Nr. 14125, Sonstige Gehsteig /	01.01.1900			139,80	0,00	0,00	0,00	0,00	139,80
1/0020004/00080	Grundstück Nr. 1388/7, KG-Nr. 14125, Sonstige Nebenfläc	01.01.1900			118,80	0,00	0,00	0,00	0,00	118,80
1/0020004/00083	Grundstück Nr. 1390, KG-Nr. 14125, Sonstige Straße Mark	01.01.1900			336,00	0,00	0,00	0,00	0,00	336,00
1/0020004/00084	Grundstück Nr. 1391, KG-Nr. 14125, Sonstige Straße Krenr	01.01.1900			58,20	0,00	0,00	0,00	0,00	58,20
1/0020004/00085	Grundstück Nr. 1392, KG-Nr. 14125, Sonstige Gehweg Kre	01.01.1900			10,20	0,00	0,00	0,00	0,00	10,20
1/0020004/00086	Grundstück Nr. 1393/1, KG-Nr. 14125, Sonstige Straße Kirr	01.01.1900			3.639,60	0,00	0,00	0,00	0,00	3.639,60
1/0020004/00087	Grundstück Nr. 1393/2, KG-Nr. 14125, Sonstige Gehweg z	01.01.1900			112,80	0,00	0,00	0,00	0,00	112,80
1/0020004/00088	Grundstück Nr. 1394/1, KG-Nr. 14125, Sonstige Straße Pet	01.01.1900			1.179,60	0,00	0,00	0,00	0,00	1.179,60
1/0020004/00089	Grundstück Nr. 1395/1, KG-Nr. 14125, Sonstige Straße Tei	01.01.1900			1.499,40	0,00	0,00	0,00	0,00	1.499,40
1/0020004/00090	Grundstück Nr. 1395/3, KG-Nr. 14125, Sonstige Straße Sci	01.01.1900			1.764,60	0,00	0,00	0,00	0,00	1.764,60
1/0020004/00091	Grundstück Nr. 1396, KG-Nr. 14125, Sonstige Straße Schu	01.01.1900			642,00	0,00	0,00	0,00	0,00	642,00
1/0020004/00092	Grundstück Nr. 1397/2, KG-Nr. 14125, Sonstige Weg Artst	01.01.1900			108,60	0,00	0,00	0,00	0,00	108,60
1/0020004/00093	Grundstück Nr. 1397/3, KG-Nr. 14125, Sonstige Nebenanl	01.01.1900			189,60	0,00	0,00	0,00	0,00	189,60
1/0020004/00094	Grundstück Nr. 1397/4, KG-Nr. 14125, Sonstige Straße Bu	01.01.1900			44,40	0,00	0,00	0,00	0,00	44,40
1/0020004/00095	Grundstück Nr. 1397/5, KG-Nr. 14125, Sonstige Nebenanl	01.01.1900			322,20	0,00	0,00	0,00	0,00	322,20
1/0020004/00096	Grundstück Nr. 1398, KG-Nr. 14125, Sonstige Landwirtsch	01.01.1900			1.160,40	0,00	0,00	0,00	0,00	1.160,40
1/0020004/00097	Grundstück Nr. 1399, KG-Nr. 14125, Sonstige Straße/Weg	01.01.1900			4.057,80	0,00	0,00	0,00	0,00	4.057,80
1/0020004/00098	Grundstück Nr. 1400, KG-Nr. 14125, Sonstige Weg Steinw	01.01.1900			743,40	0,00	0,00	0,00	0,00	743,40
1/0020004/00099	Grundstück Nr. 1401, KG-Nr. 14125, Sonstige Straße Klost	01.01.1900			4.036,20	0,00	0,00	0,00	0,00	4.036,20
1/0030001/00010	Grundstück Nr. 1030, KG-Nr. 14125, landwirtschaftlich gen	01.01.1900			2.313,00	0,00	0,00	0,00	0,00	2.313,00
1/0030001/00103	Grundstück Nr. 1403/1, KG-Nr. 14125, landwirtschaftlich ge	01.01.1900			336,00	0,00	0,00	0,00	0,00	336,00
1/0030001/00113	Grundstück Nr. 1404/4, KG-Nr. 14125, landwirtschaftlich ge	01.01.1900			31.311,00	0,00	0,00	0,00	0,00	31.311,00
1/0030001/00115	Grundstück Nr. 1404/5, KG-Nr. 14125, landwirtschaftlich ge	01.01.1900			7.146,00	0,00	0,00	0,00	0,00	7.146,00
1/0030001/00116	Grundstück Nr. 1404/7, KG-Nr. 14125, landwirtschaftlich ge	01.01.1900			11.292,00	0,00	0,00	0,00	0,00	11.292,00
1/0030001/00118	Grundstück Nr. 1405/4, KG-Nr. 14125, landwirtschaftlich ge	01.01.1900			2.805,00	0,00	0,00	0,00	0,00	2.805,00
1/0030001/00012	Grundstück Nr. 1032/1, KG-Nr. 14125, landwirtschaftlich ge	01.01.1900			1.530,00	0,00	0,00	0,00	0,00	1.530,00
1/0030001/00124	Grundstück Nr. 1417, KG-Nr. 14125, Gärten zwischen Lem	01.01.1900			81,60	0,00	0,00	0,00	0,00	81,60
1/0030001/00014	Grundstück Nr. 1032/3, KG-Nr. 14125, landwirtschaftlich ge	01.01.1900			981,00	0,00	0,00	0,00	0,00	981,00
1/0030001/00143	Grundstück Nr. 21/3, KG-Nr. 14125, landwirtschaftlich genu	01.01.1900			372,00	0,00	0,00	0,00	0,00	372,00
1/0030001/00144	Grundstück Nr. 219, KG-Nr. 14125, landwirtschaftlich genu	01.01.1900			10.359,00	0,00	0,00	0,00	0,00	10.359,00

Rechnungsabschluss 2022

Marktgemeinde Klein-Pöchlarn

Anlagenspiegel Einzelkonten (Anlage 6g)

Ansatz Konto	MVAG Konto	Bezeichnung	Inbetrieb- nahme	RND	ND	Buchwert 31.12.2021	Zugänge/ + Umbuchungen	Abgänge/ -	Wertaufholung+/ Wertminderung-	Abschreibung	Buchwert 31.12.2022
1/0030001/00145		Grundstück Nr. 221, KG-Nr. 14125, landwirtschaftlich genui	01.01.1900			3.654,00	0,00	0,00	0,00	0,00	3.654,00
1/0030001/00146		Grundstück Nr. 221, KG-Nr. 14125, landwirtschaftlich genui	01.01.1900			2.604,00	0,00	0,00	0,00	0,00	2.604,00
1/0030001/00147		Grundstück Nr. 223, KG-Nr. 14125, landwirtschaftlich genui	01.01.1900			1.749,00	0,00	0,00	0,00	0,00	1.749,00
1/0030001/00149		Grundstück Nr. 33, KG-Nr. 14125, landwirtschaftlich genutz	01.01.1900			96,00	0,00	0,00	0,00	0,00	96,00
1/0030001/00151		Grundstück Nr. 49/2, KG-Nr. 14125, Gärten Grünfläche Bet	01.01.1900			17.100,72	0,00	0,00	0,00	0,00	17.100,72
1/0030001/00156		Grundstück Nr. 544/2, KG-Nr. 14125, landwirtschaftlich ger	01.01.1900			1.317,00	0,00	0,00	0,00	0,00	1.317,00
1/0030001/00157		Grundstück Nr. 562, KG-Nr. 14125, landwirtschaftlich genui	01.01.1900			234,00	0,00	0,00	0,00	0,00	234,00
1/0030001/00161		Grundstück Nr. 80/9, KG-Nr. 14125, Gärten, Johannesstraf	01.01.1900			2.786,78	0,00	0,00	0,00	0,00	2.786,78
1/0030001/00163		Grundstück Nr. 86, KG-Nr. 14125, Gärten, Kirchenstraße 1:	01.01.1900			49.444,30	0,00	0,00	0,00	0,00	49.444,30
1/0030001/00024		Grundstück Nr. 1160/26, KG-Nr. 14125, Gärten Kinderspiel	01.01.1900			35.637,06	0,00	0,00	0,00	0,00	35.637,06
1/0030001/00034		Grundstück Nr. 1257/2, KG-Nr. 14125, landwirtschaftlich ge	01.01.1900			1.170,00	0,00	0,00	0,00	0,00	1.170,00
1/0030001/00048		Grundstück Nr. 1289/35, KG-Nr. 14125, landwirtschaftlich c	01.01.1900			5.016,00	0,00	0,00	0,00	0,00	5.016,00
1/0030001/00050		Grundstück Nr. 1301/3, KG-Nr. 14125, landwirtschaftlich ge	01.01.1900			0,00	0,00	0,00	0,00	0,00	0,00
1/0030001/00053		Grundstück Nr. 1301/4, KG-Nr. 14125, landwirtschaftlich ge	01.01.1900			0,00	0,00	0,00	0,00	0,00	0,00
1/0030001/00054		Grundstück Nr. 1306/1, KG-Nr. 14125, landwirtschaftlich ge	01.01.1900			3.273,00	0,00	0,00	0,00	0,00	3.273,00
1/0030001/00055		Grundstück Nr. 1306/2, KG-Nr. 14125, landwirtschaftlich ge	01.01.1900			156,00	0,00	0,00	0,00	0,00	156,00
1/0030001/00056		Grundstück Nr. 1310, KG-Nr. 14125, landwirtschaftlich geni	01.01.1900			2.343,00	0,00	0,00	0,00	0,00	2.343,00
1/0030001/00057		Grundstück Nr. 1315, KG-Nr. 14125, landwirtschaftlich geni	01.01.1900			1.668,00	0,00	0,00	0,00	0,00	1.668,00
1/0030001/00058		Grundstück Nr. 1326/2, KG-Nr. 14125, landwirtschaftlich ge	01.01.1900			5.688,00	0,00	0,00	0,00	0,00	5.688,00
1/0030001/00059		Grundstück Nr. 1328, KG-Nr. 14125, landwirtschaftlich geni	01.01.1900			480,00	0,00	0,00	0,00	0,00	480,00
1/0030001/00062		Grundstück Nr. 1381/11, KG-Nr. 14125, Sonstige Streuobsi	01.01.1900			360,00	0,00	0,00	0,00	0,00	360,00
1/0030001/00063		Grundstück Nr. 1381/2, KG-Nr. 14125, landwirtschaftlich ge	01.01.1900			3.645,00	0,00	0,00	0,00	0,00	3.645,00
1/0030001/00065		Grundstück Nr. 1381/6, KG-Nr. 14125, landwirtschaftlich ge	01.01.1900			357,00	0,00	0,00	0,00	0,00	357,00
1/0030001/00070		Grundstück Nr. 1386/7, KG-Nr. 14125, landwirtschaftlich ge	01.01.1900			1.155,00	0,00	0,00	0,00	0,00	1.155,00
1/0030001/00081		Grundstück Nr. 1389/4, KG-Nr. 14125, landwirtschaftlich ge	01.01.1900			153,00	0,00	0,00	0,00	0,00	153,00
1/0030001/00082		Grundstück Nr. 1389/6, KG-Nr. 14125, landwirtschaftlich ge	01.01.1900			1.188,00	0,00	0,00	0,00	0,00	1.188,00
1/0030002/00011		Grundstück Nr. 1030, KG-Nr. 14125, Wald entlang Mühlbac	01.01.1900			16.572,00	0,00	0,00	0,00	0,00	16.572,00
1/0030002/00120		Grundstück Nr. 1411/1, KG-Nr. 14125, Wald Auwald unterh	01.01.1900			39.627,00	0,00	0,00	0,00	0,00	39.627,00
1/0030002/00013		Grundstück Nr. 1032/1, KG-Nr. 14125, Wald bei Hochbehäl	01.01.1900			7.759,50	0,00	0,00	0,00	0,00	7.759,50
1/0030002/00015		Grundstück Nr. 1032/3, KG-Nr. 14125, Wald hinter Schütz/I	01.01.1900			1.777,50	0,00	0,00	0,00	0,00	1.777,50
1/0030002/00020		Grundstück Nr. 1157/1, KG-Nr. 14125, Wald Thalheimbach	01.01.1900			115.543,50	0,00	0,00	0,00	0,00	115.543,50
1/0030002/00006		Grundstück Nr. 1004/75, KG-Nr. 14125, Wald Jakobikreuz '	01.01.1900			29.589,00	0,00	0,00	0,00	0,00	29.589,00
1/0030002/00008		Grundstück Nr. 1004/78, KG-Nr. 14125, Wald Hochbehälter	01.01.1900			1.935,00	0,00	0,00	0,00	0,00	1.935,00
1/0030002/00009		Grundstück Nr. 1005, KG-Nr. 14125, Wald entlang Mühlbac	01.01.1900			29.166,00	0,00	0,00	0,00	0,00	29.166,00
1/0070003/00001		Stützmauer Baugründe Bahnhofplatz verbleibendes Geme	28.02.2022	0,0	0,0	0,00	11.616,00	11.264,00	0,00	352,00	0,00

Ansatz MVAG Konto	Bezeichnung	Inbetriebnahme	RND	ND	Buchwert 31.12.2021	Zugänge/ + Umbuchungen -	Abgänge/ -	Wertaufholung+/ Wertminderung-	Abschreibung	Buchwert 31.12.2022
840002 Betriebsgebiet Steinbruch Ebersdorf					0,00	879,98	0,00	0,00	0,00	879,98
1010 Immaterielle Vermögenswerte					0,00	879,98	0,00	0,00	0,00	879,98
2/0020004/00001	Erschließung Betriebsgebiet Ebersdorf	25.05.2022			0,00	879,98	0,00	0,00	0,00	879,98
846000 Wohn- und Geschäftsgebäude					1.842,87	0,00	0,00	0,00	368,57	1.474,30
1022 Gebäude und Bauten					0,00	0,00	0,00	0,00	0,00	0,00
2/0060001/01368	Altes Rathaus	01.01.1958	0,0	50,0	0,00	0,00	0,00	0,00	0,00	0,00
1026 Amts-, Betriebs- und Geschäftsausstattung					1.842,87	0,00	0,00	0,00	368,57	1.474,30
4/0110002/01483	Küchen	08.03.2017	4,0	10,0	1.842,87	0,00	0,00	0,00	368,57	1.474,30
4/0110002/01485	alte Kästen	01.01.1900	0,0	10,0	0,00	0,00	0,00	0,00	0,00	0,00
5/0110002/01484	Ofen	28.01.2003	0,0	10,0	0,00	0,00	0,00	0,00	0,00	0,00
850000 Wasserversorgung					154.710,51	50.107,71	5.571,60	0,00	271,87	198.974,75
1010 Immaterielle Vermögenswerte					10.460,77	8.335,65	0,00	0,00	0,00	18.796,42
5/0410001/00001	Kanalkataster Klein-Pöchlarn	11.06.2099	5,0	5,0	10.460,77	8.335,65	0,00	0,00	0,00	18.796,42
1023 Wasser- und Abwasserbauten und -anlagen					297.902,53	41.772,06	0,00	0,00	7.194,97	332.479,62
3/0080001/00001	Wasserleitung Bahnhofplatz/Sonnenstraße 2020	01.01.2099	33,0	33,0	194.969,03	6.021,55	0,00	0,00	0,00	200.990,58
3/0140002/01527	Ortswasserleitung Altbestand 1973	01.01.1973	0,0	33,0	0,00	0,00	0,00	0,00	0,00	0,00
3/0140002/01528	Ortswasserleitung BA 02 Rottenberg	01.01.1991	1,0	33,0	2.806,85	0,00	0,00	0,00	1.403,43	1.403,42
3/0140002/01529	Ortswasserleitung Erweiterung mit Wasserverband 1990	01.01.1990	0,0	33,0	1.678,08	0,00	0,00	0,00	1.678,08	0,00
3/0140002/01753	Wasserleitungsbau 1986	31.12.1986	0,0	33,0	0,00	0,00	0,00	0,00	0,00	0,00
3/0140002/01754	Wasserleitung Neuverlegung Artstettner Straße Kreuzung	02.10.2019	29,5	33,0	23.638,23	0,00	0,00	0,00	775,02	22.863,21
3/0140002/01755	Umlegung Wasserleitungf Artstettner Straße Neuverlegung	31.07.2019	29,5	33,0	32.713,68	0,00	0,00	0,00	1.072,58	31.641,10
3/0460003/00004	Wasserleitung Hafnergasse Neuverlegung 2021			33,0	1.680,00	22.198,14	0,00	0,00	0,00	23.878,14
5/0140002/00001	Wasserhausanschlüsse Am Bahnsteig für DI Schreyl	12.04.2022	33,0	33,0	0,00	1.810,37	0,00	0,00	1.810,37	0,00
5/0300001/01250	Wasserzähler 4m³	31.12.2018			13.736,20	0,00	0,00	0,00	0,00	13.736,20
5/0300001/01252	Wasserzähler 10m³	31.12.2018			359,40	0,00	0,00	0,00	0,00	359,40
5/0300001/01253	Wasserzähler 16m³	31.12.2018			1.112,00	0,00	0,00	0,00	0,00	1.112,00
5/0460003/00001	Umfahrhydrant DN 80 PN10/16 H4 1 x B / 2 x C Type Hawl	14.12.2020	30,5	33,0	3.170,24	0,00	0,00	0,00	100,64	3.069,60
5/0460003/00002	Neuer Unterflurhydrant Ötscherblick samt Stadrohr für Feuer	23.03.2021	31,0	33,0	1.102,67	0,00	0,00	0,00	34,46	1.068,21
5/0460003/00003	Wasserleitung Gedenweg von Stadel Haselböck bis Kreuz	21.05.2021	31,0	33,0	3.750,97	0,00	0,00	0,00	117,22	3.633,75
5/0460003/00004	3 Stk. Hausanschlüsse Klosterberggasse für Trzil sen., Trzi	20.05.2021	31,0	33,0	2.282,77	0,00	0,00	0,00	71,34	2.211,43
5/0460003/00005	Hausanschlüsse Wasser in der Klosterberggasse für 2 Bau	28.05.2021	31,0	33,0	4.218,44	0,00	0,00	0,00	131,83	4.086,61
5/0460003/00006	Wasserleitung Plessergasse incl. neuer Hausanschlüsse B.	23.11.2099	33,0	33,0	10.683,97	11.742,00	0,00	0,00	0,00	22.425,97
1311 Investitionszuschüsse von Trägern öffentlichen Rechts					-21.430,43	0,00	0,00	0,00	-279,69	-21.150,74
3/0140002/01668	Landesbeitrag Wasser 1986	31.12.1986	0,0	33,0	0,00	0,00	0,00	0,00	0,00	0,00
3/0140002/01682	Zuschss Wasser Land 1982	31.12.1982	0,0	33,0	0,00	0,00	0,00	0,00	0,00	0,00

Ansatz MVAG Konto	Bezeichnung	Inbetrieb- nahme	RND	ND	Buchwert 31.12.2021	Zugänge/ + Umbuchungen	Abgänge/ -	Wertaufholung+/ Wertminderung-	Abschreibung	Buchwert 31.12.2022
3/0140002/01719	Landesbeitrag Wasser 1995	31.12.1995	5,5	33,0	-128,83	0,00	0,00	0,00	-19,82	-109,01
3/0140002/01733	Zuschss Wasser Land 1992	31.12.1992	2,5	33,0	-292,90	0,00	0,00	0,00	-83,69	-209,21
3/0140002/01739	Zuschss Wasser Land 1991	31.12.1991	1,5	33,0	-440,44	0,00	0,00	0,00	-176,18	-264,26
3/0140002/01752	Zuschss Wasser Land 1987	31.12.1987	0,0	33,0	0,00	0,00	0,00	0,00	0,00	0,00
3/0460003/00005	KT Bund KIG Zuschuss für Wasserleitung Bahnhofplatz/Si	31.12.2099	33,0	33,0	-20.568,26	0,00	0,00	0,00	0,00	-20.568,26
1313	Investitionszuschüsse von übrigen				-132.222,36	0,00	5.571,60	0,00	-6.643,41	-131.150,55
3/0140002/01671	Wasseranschlussgebühr 1984	31.12.1983	0,0	33,0	0,00	0,00	0,00	0,00	0,00	0,00
3/0140002/01756	Wasseranschlussgebühr 2010	31.12.2010	20,5	33,0	-759,92	0,00	0,00	0,00	-35,35	-724,57
3/0140002/01757	Wasseranschlussgebühr 2008	31.12.2008	18,5	33,0	-11.080,73	0,00	0,00	0,00	-568,24	-10.512,49
3/0140002/01758	Wasseranschlussgebühr 2007	31.12.2007	17,5	33,0	-440,58	0,00	0,00	0,00	-23,82	-416,76
3/0140002/01759	Wasseranschlussgebühr 1986	31.12.1986	0,0	33,0	0,00	0,00	0,00	0,00	0,00	0,00
3/0140002/01760	Wasseranschlussgebühr 1998	31.12.1998	8,5	33,0	-511,77	0,00	0,00	0,00	-53,87	-457,90
3/0140002/01761	Wasseranschlussgebühr 1999	31.12.1999	9,5	33,0	-106,77	0,00	0,00	0,00	-10,17	-96,60
3/0140002/01762	Wasseranschlussgebühr 1969	31.12.1969	0,0	33,0	0,00	0,00	0,00	0,00	0,00	0,00
3/0140002/01763	Wasseranschlussgebühr 1973	31.12.1973	0,0	33,0	0,00	0,00	0,00	0,00	0,00	0,00
3/0140002/01764	Wasseranschlussgebühr 1974	31.12.1974	0,0	33,0	0,00	0,00	0,00	0,00	0,00	0,00
3/0140002/01765	Wasseranschlussgebühr 1975	31.12.1975	0,0	33,0	0,00	0,00	0,00	0,00	0,00	0,00
3/0140002/01766	Wasseranschlussgebühr 2005	31.12.2005	15,5	33,0	-4.492,51	0,00	0,00	0,00	-272,27	-4.220,24
3/0140002/01767	Wasseranschlussgebühr 2004	31.12.2004	14,5	33,0	-5.820,17	0,00	0,00	0,00	-375,49	-5.444,68
3/0140002/01768	Wasseranschlussgebühr 2003	31.12.2003	13,5	33,0	-4.911,98	0,00	0,00	0,00	-338,76	-4.573,22
3/0140002/01770	Wasseranschlussgebühr 2020	01.01.2020	30,0	33,0	-22.291,44	0,00	0,00	0,00	-719,08	-21.572,36
3/0140002/01771	Wasseranschlussgebühr 2002	31.12.2002	12,5	33,0	-2.080,23	0,00	0,00	0,00	-154,09	-1.926,14
3/0140002/01772	Wasseranschlussgebühr 2001	31.12.2001	11,5	33,0	-2.398,97	0,00	0,00	0,00	-191,92	-2.207,05
3/0140002/01773	Wasseranschlussgebühr 2000	31.12.2000	10,5	33,0	-2.207,05	0,00	0,00	0,00	-191,92	-2.015,13
3/0140002/01774	Wasseranschlussgebühr 1997	31.12.1997	7,5	33,0	-556,06	0,00	0,00	0,00	-65,42	-490,64
3/0140002/01775	Wasseranschlussgebühr 1996	31.12.1996	6,5	33,0	-2.916,64	0,00	0,00	0,00	-388,89	-2.527,75
3/0140002/01776	Wasseranschlussgebühr 1995	31.12.1995	5,5	33,0	-902,52	0,00	0,00	0,00	-138,85	-763,67
3/0140002/01777	Wasseranschlussgebühr 1994	31.12.1994	4,5	33,0	-1.432,56	0,00	0,00	0,00	-260,47	-1.172,09
3/0140002/01778	Wasseranschlussgebühr 1993	31.12.1993	3,5	33,0	-55,29	0,00	0,00	0,00	-12,29	-43,00
3/0140002/01779	Wasseranschlussgebühr 1992	31.12.1992	2,5	33,0	-69,60	0,00	0,00	0,00	-19,89	-49,71
3/0140002/01780	Wasseranschlussgebühr 1991	31.12.1991	1,5	33,0	-55,94	0,00	0,00	0,00	-22,38	-33,56
3/0140002/01781	Wasseranschlussgebühr 1990	31.12.1990	0,5	33,0	-134,00	0,00	0,00	0,00	-89,33	-44,67
3/0140002/01782	Wasseranschlussgebühr 1989	31.12.1989	0,0	33,0	-38,89	0,00	0,00	0,00	-38,89	0,00
3/0140002/01783	Wasseranschlussgebühr 1987	31.12.1987	0,0	33,0	0,00	0,00	0,00	0,00	0,00	0,00
3/0140002/01784	Wasseranschlussgebühr 2011	31.12.2011	21,5	33,0	-2.187,97	0,00	0,00	0,00	-97,24	-2.090,73
3/0140002/01785	Wasseranschlussgebühr 2013	31.12.2013	23,5	33,0	-1.140,79	0,00	0,00	0,00	-46,56	-1.094,23
3/0140002/01786	Wasseranschlussgebühr 2014	31.12.2014	24,5	33,0	-7.920,37	0,00	0,00	0,00	-310,60	-7.609,77
3/0140002/01787	Wasseranschlussgebühr 2015	31.12.2015	25,5	33,0	-22.104,84	0,00	0,00	0,00	-834,14	-21.270,70

Ansatz MVAG Konto	Bezeichnung	Inbetrieb- nahme	RND	ND	Buchwert 31.12.2021	Zugänge/ + Umbuchungen	Abgänge/ -	Wertaufholung+/ Wertminderung-	Abschreibung	Buchwert 31.12.2022
3/0140002/01788	Wasseranschlussgebühr 2016	31.12.2016	26,5	33,0	-2.111,44	0,00	0,00	0,00	-76,78	-2.034,66
3/0140002/01789	Wasseranschlussgebühr 2017	31.12.2017	27,5	33,0	-8.083,74	0,00	0,00	0,00	-283,64	-7.800,10
3/0140002/01790	Wasseranschlussgebühr 2018	31.12.2018	28,5	33,0	-15.283,61	0,00	0,00	0,00	-518,09	-14.765,52
3/0140002/01791	Wasseranschlussgebühren 2019	01.01.2019	29,0	33,0	-9.450,29	0,00	0,00	0,00	-315,01	-9.135,28
3/0140002/01794	Wasseranschlussgebühren 2021	01.01.2021	31,0	33,0	-675,69	0,00	0,00	0,00	-21,12	-654,57
3/0140002/01795	Wasseranschlussgebühren 2022	01.01.2022	32,0	33,0	0,00	0,00	5.571,60	0,00	-168,84	-5.402,76
851000 Betriebe der Abwasserbeseitigung					-30.205,94	7.474,79	13.092,95	0,00	-144,25	-35.679,85
1010	Immaterielle Vermögenswerte				0,00	3.674,15	0,00	0,00	0,00	3.674,15
3/0430001/00001	Kanalkataster	31.12.2099	15,0	15,0	0,00	3.674,15	0,00	0,00	0,00	3.674,15
1023	Wasser- und Abwasserbauten und -anlagen				510.781,85	3.800,64	0,00	0,00	24.073,81	490.508,68
3/0080001/00002	Kanalbau Bahnhofplatz neue Siedlung/Sonnenstraße Ergär	01.01.2099	50,0	50,0	125.044,16	32.668,39	0,00	0,00	0,00	157.712,55
3/0450001/01210	Rottenberggasse Fertigstellung 1986	31.12.1986	13,5	50,0	820,41	0,00	0,00	0,00	56,58	763,83
3/0450001/01530	Kanal Ebersdorf 2006	01.01.2006	33,0	50,0	83.714,80	0,00	0,00	0,00	2.462,20	81.252,60
3/0450001/01531	Kanal Bestand vor 1981	01.01.1978	5,0	50,0	19.074,45	0,00	0,00	0,00	3.179,08	15.895,37
3/0450001/01532	Kanal Rottenberggasse+Ötscherblick 1991	01.01.1991	18,0	50,0	55.115,59	0,00	0,00	0,00	2.900,82	52.214,77
3/0450001/01533	Kanal Ortskanal 1982	01.01.1982	9,0	50,0	153.881,24	0,00	0,00	0,00	15.388,12	138.493,12
3/0450001/01764	Kanal ehemaliger Bahnhofplatz Neuverlegung	31.12.2099	50,0	50,0	47.500,00	-33.712,30	0,00	0,00	0,00	13.787,70
3/0450001/01768	Generalsanierung Kanal am Tonberg 2023	31.12.2099	50,0	50,0	0,00	550,00	0,00	0,00	0,00	550,00
5/0450001/00001	Kanalverlegung Hafnergasse neu 2021			50,0	0,00	4.294,55	0,00	0,00	0,00	4.294,55
5/0450001/00002	Hausanschlüsse Klosterberggasse neue Parzellen zu beba	28.05.2021	48,0	50,0	4.263,26	0,00	0,00	0,00	87,01	4.176,25
5/0450001/00003	Kanalneuverlegung Plessergasse BJ 2021	23.11.2099	50,0	50,0	21.367,94	0,00	0,00	0,00	0,00	21.367,94
1311	Investitionszuschüsse von Trägern öffentlichen Rechts				-39.370,12	0,00	0,00	0,00	-1.776,14	-37.593,98
3/0430001/00002	KT Kanalkataster Landes WWF Zuschuss	07.03.2099	15,0	15,0	-4.750,00	0,00	0,00	0,00	0,00	-4.750,00
3/0450001/01634	KT Kanalbau Ebersdorf 2007-210	31.12.2010	37,5	50,0	-15.276,80	0,00	0,00	0,00	-396,80	-14.880,00
3/0450001/01677	Landesbeitrag Kanal 1983	31.12.1983	10,5	50,0	-1.671,47	0,00	0,00	0,00	-145,35	-1.526,12
3/0450001/01681	Zuschuss Land Kanalbau 1982	31.12.1982	9,5	50,0	-1.526,12	0,00	0,00	0,00	-145,34	-1.380,78
3/0450001/01685	Landesbeitrag Kanal 1981	31.12.1981	8,5	50,0	-3.451,97	0,00	0,00	0,00	-363,37	-3.088,60
3/0450001/01689	Zuschuss Land Kanal 1979	31.12.1979	6,5	50,0	-1.090,09	0,00	0,00	0,00	-145,35	-944,74
3/0450001/01720	Landesbeitrag Kanal 1995	31.12.1995	22,5	50,0	-1.093,00	0,00	0,00	0,00	-46,51	-1.046,49
3/0450001/01734	Landesbeitrag Kanal 1992	31.12.1992	19,5	50,0	-2.234,69	0,00	0,00	0,00	-109,01	-2.125,68
3/0450001/01740	Landesbeitrag Kanal 1991	31.12.1991	18,5	50,0	-8.275,98	0,00	0,00	0,00	-424,41	-7.851,57
1313	Investitionszuschüsse von übrigen				-501.617,67	0,00	13.092,95	0,00	-22.441,92	-492.268,70
3/0450001/01632	Kanalanschlussgebühren 2010	31.12.2010	37,5	50,0	-2.749,91	0,00	0,00	0,00	-71,43	-2.678,48
3/0450001/01635	Kanalanschlussgebühren 2009	31.12.2009	36,5	50,0	-533,06	0,00	0,00	0,00	-14,21	-518,85
3/0450001/01637	Kanalanschlussgebühren 2008	31.12.2008	35,5	50,0	-34.493,13	0,00	0,00	0,00	-945,02	-33.548,11
3/0450001/01638	Kanalanschlussgebühren 2007	31.12.2007	34,5	50,0	-1.473,05	0,00	0,00	0,00	-41,49	-1.431,56

Ansatz Konto	MVAG Konto	Bezeichnung	Inbetrieb- nahme	RND	ND	Buchwert 31.12.2021	Zugänge/ + Umbuchungen	Abgänge/ -	Wertaufholung+/ Wertminderung-	Abschreibung	Buchwert 31.12.2022
3/0450001/01640		Kanalanschlussgebühren 2006	31.12.2006	33,5	50,0	-3.587,12	0,00	0,00	0,00	-103,97	-3.483,15
3/0450001/01642		Kanalanschlussgebühren 1986	31.12.1986	13,5	50,0	-1.817,34	0,00	0,00	0,00	-125,33	-1.692,01
3/0450001/01643		Einnahmen 1986 Kanalbau abzuklären	31.12.1986	13,5	50,0	-1.686,00	0,00	0,00	0,00	-116,28	-1.569,72
3/0450001/01647		Kanalanschlussgebühren 1998	31.12.1998	25,5	50,0	-3.271,56	0,00	0,00	0,00	-123,46	-3.148,10
3/0450001/01653		Kanalanschlussgebühren 1999	31.12.1999	26,5	50,0	-457,98	0,00	0,00	0,00	-16,65	-441,33
3/0450001/01659		Aufschliessung Tonberg incl. WVA+ABA 1969	31.12.1969	0,0	50,0	0,00	0,00	0,00	0,00	0,00	0,00
3/0450001/01660		Kanalanschlussgebühren 1971	31.12.1971	0,0	50,0	0,00	0,00	0,00	0,00	0,00	0,00
3/0450001/01665		Kanalanschlussgebühren 1974 Tonberg	31.12.1974	1,5	50,0	-136,26	0,00	0,00	0,00	-54,50	-81,76
3/0450001/01667		Kanalanschlussgebühren 1975 Tonberg	31.12.1975	2,5	50,0	-145,03	0,00	0,00	0,00	-41,44	-103,59
3/0450001/01672		Kanalanschlussgebühren 1984	31.12.1984	11,5	50,0	-317,44	0,00	0,00	0,00	-25,40	-292,04
3/0450001/01673		Zuschuss DoKW Kanal 1984	31.12.1984	11,5	50,0	-3.633,65	0,00	0,00	0,00	-290,69	-3.342,96
3/0450001/01675		Kanalanschlussgebühren 1983	31.12.1983	10,5	50,0	-15.228,47	0,00	0,00	0,00	-1.324,21	-13.904,26
3/0450001/01678		Zuschuss Dokw Kanal 1983	31.12.1983	10,5	50,0	-5.265,14	0,00	0,00	0,00	-457,84	-4.807,30
3/0450001/01680		Kanalanschlussgebühren 1982	31.12.1982	9,5	50,0	-88.030,90	0,00	0,00	0,00	-8.383,90	-79.647,00
3/0450001/01683		Kanalanschlussgebühren 1981	31.12.1981	8,5	50,0	-13.458,22	0,00	0,00	0,00	-1.416,65	-12.041,57
3/0450001/01686		Kanalanschlussgebühren 1980	31.12.1980	7,5	50,0	-240,23	0,00	0,00	0,00	-28,26	-211,97
3/0450001/01687		Kanalanschlussgebühren 1979	31.12.1979	6,5	50,0	-492,64	0,00	0,00	0,00	-65,69	-426,95
3/0450001/01694		Kanalanschlussgebühren 2005	31.12.2005	32,5	50,0	-15.669,78	0,00	0,00	0,00	-467,75	-15.202,03
3/0450001/01695		Kanalanschlussgebühren 2004	31.12.2004	31,5	50,0	-19.410,68	0,00	0,00	0,00	-597,25	-18.813,43
3/0450001/01698		Kanalanschlussgebühren 2003	31.12.2003	30,5	50,0	-4.977,45	0,00	0,00	0,00	-158,01	-4.819,44
3/0450001/01700		Kanalanschlussgebühren 2002	31.12.2002	29,5	50,0	-7.493,85	0,00	0,00	0,00	-245,70	-7.248,15
3/0450001/01705		Kanalanschlussgebühren 2000	31.12.2000	27,5	50,0	-8.713,73	0,00	0,00	0,00	-305,74	-8.407,99
3/0450001/01709		Kanalanschlussgebühren 1997	31.12.1997	24,5	50,0	-2.571,74	0,00	0,00	0,00	-100,85	-2.470,89
3/0450001/01712		Kanalanschlussgebühren 1996	31.12.1996	23,5	50,0	-12.819,14	0,00	0,00	0,00	-523,23	-12.295,91
3/0450001/01716		Kanalanschlussgebühren 1995	31.12.1995	22,5	50,0	-3.761,82	0,00	0,00	0,00	-160,08	-3.601,74
3/0450001/01723		Kanalanschlussgebühren 1994	31.12.1994	21,5	50,0	-8.150,29	0,00	0,00	0,00	-362,24	-7.788,05
3/0450001/01727		Kanalanschlussgebühren 1993	31.12.1993	20,5	50,0	-383,15	0,00	0,00	0,00	-17,82	-365,33
3/0450001/01728		Kanalanschlussgebühren 1992	31.12.1992	19,5	50,0	-922,09	0,00	0,00	0,00	-44,98	-877,11
3/0450001/01736		Kanalanschlussgebühren 1991	31.12.1991	18,5	50,0	-832,64	0,00	0,00	0,00	-42,70	-789,94
3/0450001/01742		Kanalanschlussgebühren 1990	31.12.1990	17,5	50,0	-2.778,88	0,00	0,00	0,00	-150,21	-2.628,67
3/0450001/01746		Kanalanschlussgebühren 1989	31.12.1989	16,5	50,0	-1.094,43	0,00	0,00	0,00	-62,54	-1.031,89
3/0450001/01750		Kanalanschlussgebühren 1987	31.12.1987	14,5	50,0	-2.373,14	0,00	0,00	0,00	-153,11	-2.220,03
3/0450001/01753		Kanalanschlussgebühren 2011	31.12.2011	38,5	50,0	-6.593,15	0,00	0,00	0,00	-166,92	-6.426,23
3/0450001/01754		Kanalanschlussgebühren 2013	31.12.2013	40,5	50,0	-3.072,87	0,00	0,00	0,00	-74,05	-2.998,82
3/0450001/01755		Kanalanschlussgebühren 2014	31.12.2014	41,5	50,0	-23.351,17	0,00	0,00	0,00	-549,44	-22.801,73
3/0450001/01756		Kanalanschlussgebühren 2015	31.12.2015	42,5	50,0	-58.435,82	0,00	0,00	0,00	-1.343,35	-57.092,47
3/0450001/01757		Kanalanschlussgebühren 2016	31.12.2016	43,5	50,0	-4.942,23	0,00	0,00	0,00	-111,06	-4.831,17
3/0450001/01758		Kanalanschlussgebühren 2017	31.12.2017	44,5	50,0	-21.313,70	0,00	0,00	0,00	-468,43	-20.845,27
3/0450001/01759		Kanalanschlussgebühren 2018	31.12.2018	45,5	50,0	-36.837,65	0,00	0,00	0,00	-792,21	-36.045,44

Ansatz MVAG Konto	Bezeichnung	Inbetrieb- nahme	RND	ND	Buchwert 31.12.2021	Zugänge/ + Umbuchungen	Abgänge/ -	Wertaufholung+/ Wertminderung-	Abschreibung	Buchwert 31.12.2022
3/0450001/01760	Kanalanschlussgebühren 2020	01.01.2020	47,0	50,0	-55.468,20	0,00	0,00	0,00	-1.155,59	-54.312,61
3/0450001/01763	Kanalanschlussgebühren 2019	01.01.2019	46,0	50,0	-21.287,76	0,00	0,00	0,00	-452,93	-20.834,83
3/0450001/01766	Kanalanschlussgebühren 2021	01.01.2021	48,0	50,0	-1.345,18	0,00	0,00	0,00	-27,45	-1.317,73
3/0450001/01767	Kanalanschlussgebühren 2022	01.01.2022	49,0	50,0	0,00	0,00	13.092,95	0,00	-261,86	-12.831,09
894000	Stadthalle, Kongreßhäuser (Festsaal)				80.568,43	1.611,45	0,00	0,00	11.293,17	70.886,71
1022	Gebäude und Bauten				111.658,96	0,00	0,00	0,00	11.165,90	100.493,06
2/0060001/01370	Festsaal Rathaus Gebäudeanteil 42,71 %	01.01.1982	9,0	50,0	111.658,96	0,00	0,00	0,00	11.165,90	100.493,06
1026	Amts-, Betriebs- und Geschäftsausstattung				1.061,39	1.611,45	0,00	0,00	1.603,82	1.069,02
4/0110002/01269	Garderobenständer fahrbar	01.01.1900	0,0	10,0	0,00	0,00	0,00	0,00	0,00	0,00
4/0110002/01270	Abwasch	01.01.1900	0,0	10,0	0,00	0,00	0,00	0,00	0,00	0,00
4/0110002/01271	Kochfeld	01.01.1900	0,0	10,0	0,00	0,00	0,00	0,00	0,00	0,00
4/0110002/01273	Wandablage	01.01.1900	0,0	10,0	0,00	0,00	0,00	0,00	0,00	0,00
4/0110002/01274	Wickeltisch	01.01.1900	0,0	10,0	0,00	0,00	0,00	0,00	0,00	0,00
4/0110002/01275	E-Herd	01.01.1900	0,0	10,0	0,00	0,00	0,00	0,00	0,00	0,00
4/0110002/01276	Warmhaltewanne	01.01.1900	0,0	10,0	0,00	0,00	0,00	0,00	0,00	0,00
4/0110002/01277	Geschirrspüler	02.09.2013	0,5	10,0	712,55	0,00	0,00	0,00	475,03	237,52
4/0110002/01278	Servierwagen	11.10.2012	0,0	10,0	0,00	0,00	0,00	0,00	0,00	0,00
4/0110002/01279	Tellerwärmer	01.01.1900	0,0	10,0	0,00	0,00	0,00	0,00	0,00	0,00
4/0110002/01280	Mikrowelle	01.01.1900	0,0	10,0	0,00	0,00	0,00	0,00	0,00	0,00
4/0110002/01281	Schneidemaschine	01.01.1900	0,0	10,0	0,00	0,00	0,00	0,00	0,00	0,00
4/0110002/01282	Brotschneidemaschine	01.01.1900	0,0	10,0	0,00	0,00	0,00	0,00	0,00	0,00
4/0110002/01283	Niroster-Ablage	01.01.1900	0,0	10,0	0,00	0,00	0,00	0,00	0,00	0,00
4/0110002/01284	Schiebekästen	01.01.1900	0,0	10,0	0,00	0,00	0,00	0,00	0,00	0,00
4/0110002/01285	Metallschrank	01.01.1900	0,0	10,0	0,00	0,00	0,00	0,00	0,00	0,00
4/0110002/01286	Gefrierschrank	01.01.1900	0,0	10,0	0,00	0,00	0,00	0,00	0,00	0,00
4/0110002/01287	Kühlschrank	01.01.1900	0,0	10,0	0,00	0,00	0,00	0,00	0,00	0,00
4/0110002/01288	Holzpult	01.01.1900	0,0	10,0	0,00	0,00	0,00	0,00	0,00	0,00
4/0110002/01289	Waschmaschine	07.11.2014	0,0	10,0	0,00	0,00	0,00	0,00	0,00	0,00
4/0110002/01290	Wahlurne	01.01.1900	0,0	10,0	0,00	0,00	0,00	0,00	0,00	0,00
4/0110002/01291	Schlauchwagen	01.01.1900	0,0	10,0	0,00	0,00	0,00	0,00	0,00	0,00
4/0110002/01292	Bodenpfelgemaschine	01.01.1900	0,0	10,0	0,00	0,00	0,00	0,00	0,00	0,00
4/0110002/01293	Sackrodel	01.01.1900	0,0	10,0	0,00	0,00	0,00	0,00	0,00	0,00
4/0110002/01295	verbaute Holzbar	01.01.1900	0,0	10,0	0,00	0,00	0,00	0,00	0,00	0,00
4/0110002/01296	Holzstehtisch rund	01.01.1900	0,0	10,0	0,00	0,00	0,00	0,00	0,00	0,00
4/0110002/01297	halbrunde Holzstehtische	01.01.1900	0,0	10,0	0,00	0,00	0,00	0,00	0,00	0,00
4/0110002/01298	Tonanlage	01.01.1900	0,0	10,0	0,00	0,00	0,00	0,00	0,00	0,00
4/0110002/01299	Anrichte	01.01.1900	0,0	10,0	0,00	0,00	0,00	0,00	0,00	0,00

Ansatz Konto	MVAG Konto	Bezeichnung	Inbetrieb- nahme	RND	ND	Buchwert 31.12.2021	Zugänge/ + Umbuchungen	Abgänge/ -	Wertaufholung+/ Wertminderung-	Abschreibung	Buchwert 31.12.2022
4/0110002/01300		Gläserspüler	01.01.1900	0,0	10,0	0,00	0,00	0,00	0,00	0,00	0,00
4/0110002/01301		Ofen alt	01.01.1900	0,0	10,0	0,00	0,00	0,00	0,00	0,00	0,00
4/0110002/01302		Servierwagen	01.01.1900	0,0	10,0	0,00	0,00	0,00	0,00	0,00	0,00
4/0110002/01303		Tresor aus Gusseisen	01.01.1900	0,0	10,0	0,00	0,00	0,00	0,00	0,00	0,00
4/0110002/01304		Plattenspieler	01.01.1900	0,0	10,0	0,00	0,00	0,00	0,00	0,00	0,00
4/0110002/01305		Regal	01.01.1900	0,0	10,0	0,00	0,00	0,00	0,00	0,00	0,00
4/0110002/01306		Ablage fahrbar weiß	01.01.1900	0,0	10,0	0,00	0,00	0,00	0,00	0,00	0,00
4/0110002/01307		Wandregal	01.01.1900	0,0	10,0	0,00	0,00	0,00	0,00	0,00	0,00
4/0110002/01308		Tonanlage alt	01.01.1900	0,0	10,0	0,00	0,00	0,00	0,00	0,00	0,00
4/0110002/01310		Wahlkabine	01.01.1900	0,0	10,0	0,00	0,00	0,00	0,00	0,00	0,00
4/0110002/01311		Kühlanlage	01.01.1900	0,0	10,0	0,00	0,00	0,00	0,00	0,00	0,00
4/0110002/01312		Stehtisch	01.01.1900	0,0	10,0	0,00	0,00	0,00	0,00	0,00	0,00
4/0110002/01313		Abwasch	01.01.1900	0,0	10,0	0,00	0,00	0,00	0,00	0,00	0,00
4/0110002/01314		Hängeregal	01.01.1900	0,0	10,0	0,00	0,00	0,00	0,00	0,00	0,00
4/0110002/01315		Gläserspüler	10.12.2014	1,5	10,0	348,84	0,00	0,00	0,00	139,54	209,30
4/0110002/01316		Tresen	01.01.1900	0,0	10,0	0,00	0,00	0,00	0,00	0,00	0,00
4/0110002/01317		Tische	01.01.1900	0,0	10,0	0,00	0,00	0,00	0,00	0,00	0,00
4/0110002/01318		Stehtische	01.01.1900	0,0	10,0	0,00	0,00	0,00	0,00	0,00	0,00
4/0110002/01319		Kühlschrank	01.01.1900	0,0	10,0	0,00	0,00	0,00	0,00	0,00	0,00
4/0110002/01320		Kaffeemaschine	01.01.1900	0,0	10,0	0,00	0,00	0,00	0,00	0,00	0,00
4/0110002/01321		Transportwagerl für Sessel	01.01.1900	0,0	10,0	0,00	0,00	0,00	0,00	0,00	0,00
4/0110002/01322		Transportwagerl für Tische	01.01.1900	0,0	10,0	0,00	0,00	0,00	0,00	0,00	0,00
4/0110002/01323		Holzablage	01.01.1900	0,0	10,0	0,00	0,00	0,00	0,00	0,00	0,00
4/0110002/01324		Sesseln	01.01.1900	0,0	10,0	0,00	0,00	0,00	0,00	0,00	0,00
4/0110002/01488		Standdesinfektionsmittelständer AKTION mit Bodenplatte n	31.05.2021	10,0	10,0	0,00	0,00	0,00	0,00	0,00	0,00
4/0180003/01325		iPad	03.11.2014	0,0	4,0	0,00	0,00	0,00	0,00	0,00	0,00
5/0100004/00001		Stahlschrank MS 2509 S lichtgrau für Lager Festsaal	09.11.2022	24,5	25,0	0,00	634,90	0,00	0,00	12,70	622,20
5/0110002/01490		Lagerboxen für Tischtücher Festsaal	17.08.2022	10,0	10,0	0,00	105,35	0,00	0,00	105,35	0,00
5/0380001/00001		40 Stk. Tischtücher Donau 100% Baumwolle, Vollzwirn Dar	02.08.2022	3,0	3,0	0,00	871,20	0,00	0,00	871,20	0,00
1311		Investitionszuschüsse von Trägern öffentlichen Rechts				-32.151,92	0,00	0,00	0,00	-1.476,55	-30.675,37
2/0060001/01648		Landesbeiträge Festsaal 1998	31.12.1998	25,5	50,0	-3.851,65	0,00	0,00	0,00	-145,35	-3.706,30
2/0060001/01649		Zuschuss Rückflüsse Finanzamt 1998	31.12.1998	25,5	50,0	-4.463,59	0,00	0,00	0,00	-168,44	-4.295,15
2/0060001/01730		Landesbeiträge Festsaal 1992	31.12.1992	19,5	50,0	-23.836,68	0,00	0,00	0,00	-1.162,76	-22.673,92

Ansatz Konto	MVAG	Bezeichnung	Inbetrieb- nahme	RND	ND	Buchwert 31.12.2021	Zugänge/ + Umbuchungen	Abgänge/ -	Wertaufholung+/ Wertminderung-	Abschreibung	Buchwert 31.12.2022
900000		Gesonderte Verwaltung (Finanzverwaltung)				519,96	0,00	0,00	0,00	148,56	371,40
	1025	Technische Anlagen, Fahrzeuge und Maschinen				519,96	0,00	0,00	0,00	148,56	371,40
	4/0180004/01488	Computer Amtsleiter	20.10.2020	2,5	5,0	519,96	0,00	0,00	0,00	148,56	371,40
Gesamtsumme						6.589.026,06	612.370,27	79.857,75	0,00	281.370,13	6.840.168,45

Anlagenspiegel Einzelkonten Kapitaltransfer (Anlage 6g)

Rechnungsabschluss 2022

Marktgemeinde Klein-Pöchlarn

Anlagenspiegel Einzelkonten Kapitaltransfer (Anlage 6g)

Ansatz MVAG Konto	Bezeichnung	Inbetrieb- nahme	RND	ND	Buchwert 31.12.2021	Zugänge/ + Umbuchungen	Abgänge/ -	Wertaufholung+/ Wertminderung-	Abschreibung	Buchwert 31.12.2022
029000	Amtsgebäude				-8.321,05	0,00	0,00	0,00	-1.090,09	-7.230,96
1311	Investitionszuschüsse von Trägern öffentlichen Rechts				-8.321,05	0,00	0,00	0,00	-1.090,09	-7.230,96
2/0060001/01676	Zuschuss Land NÖ Rathaus 1983	31.12.1983	10,5	50,0	-835,75	0,00	0,00	0,00	-72,67	-763,08
2/0060001/01684	Landesbeitrag Rathaus 1981	31.12.1981	8,5	50,0	-2.071,17	0,00	0,00	0,00	-218,02	-1.853,15
2/0060001/01688	Landesbeitrag Rathaus 1979	31.12.1979	6,5	50,0	-1.635,14	0,00	0,00	0,00	-218,02	-1.417,12
2/0060001/01690	Landesbeitrag Rathaus 1978	31.12.1978	5,5	50,0	-3.778,99	0,00	0,00	0,00	-581,38	-3.197,61
163000	Freiwillige Feuerwehren				-139.212,11	0,00	0,00	0,00	-8.201,41	-131.010,70
1311	Investitionszuschüsse von Trägern öffentlichen Rechts				-139.212,11	0,00	0,00	0,00	-8.201,41	-131.010,70
2/0060001/01691	Beitrag Feuerwehr FF Hausbau 1977	31.12.1977	4,5	50,0	-399,71	0,00	0,00	0,00	-72,67	-327,04
4/0150002/01488	KT Kleinlöschfahrzeug Landesförderung 2000	23.10.2000	2,5	25,0	-3.052,26	0,00	0,00	0,00	-872,07	-2.180,19
4/0150002/01692	KT Feuerwehr Fahrzeug 1999	31.12.1999	0,0	10,0	0,00	0,00	0,00	0,00	0,00	0,00
4/0150002/01702	KT Feuerwehr Fahrzeug 2001	31.12.2001	0,0	10,0	0,00	0,00	0,00	0,00	0,00	0,00
4/0150002/01713	KT Feuerwehr Tore 1996	31.12.1996	0,0	10,0	0,00	0,00	0,00	0,00	0,00	0,00
4/0150003/00010	KT Freiwillige Feuerwehr für Mannschaftstransportfahrzeug	28.08.2019	21,5	25,0	-19.193,88	0,00	0,00	0,00	-853,06	-18.340,82
4/0150003/00011	KT Bund Zuschuss Mannschaftstransportfahrzeug Feuerwehr	28.08.2019	21,5	25,0	-13.086,74	0,00	0,00	0,00	-581,63	-12.505,11
4/0150003/00003	KT Kleinlöschfahrzeug Beitrag der Feuerwehr	31.12.1999	2,5	25,0	-1.420,62	0,00	0,00	0,00	-405,89	-1.014,73
4/0150003/00007	KT für HLF 2 Feuerwehr	08.12.2015	17,5	25,0	-51.629,52	0,00	0,00	0,00	-2.790,78	-48.838,74
4/0150003/00008	KT für HLF2 Landesfeuerwehrverband	08.12.2015	17,5	25,0	-39.960,00	0,00	0,00	0,00	-2.160,00	-37.800,00
4/0150003/00009	KT Land NÖ für Mannschaftstransportfahrzeug Feuerwehr	28.08.2019	21,5	25,0	-10.469,38	0,00	0,00	0,00	-465,31	-10.004,07
211000	Volksschule				-30.699,70	0,00	0,00	0,00	-1.616,23	-29.083,47
1311	Investitionszuschüsse von Trägern öffentlichen Rechts				-30.699,70	0,00	0,00	0,00	-1.616,23	-29.083,47
2/0060001/01645	Landesbeitrag Schule 1986	31.12.1986	13,5	50,0	-3.161,08	0,00	0,00	0,00	-218,01	-2.943,07
2/0060001/01661	Landesbeitrag Schulbaufonds 1971	31.12.1971	0,0	50,0	0,00	0,00	0,00	0,00	0,00	0,00
2/0060001/01662	Landesbeitrag Schule 1972	31.12.1972	0,0	50,0	-87,21	0,00	0,00	0,00	-87,21	0,00
4/0060001/01670	Zuschuss Schulzubau/Umbau 1986	31.12.1986	13,5	50,0	-3.161,26	0,00	0,00	0,00	-218,02	-2.943,24
4/0060001/01703	Zuschuss Schule Land 2001	31.12.2001	28,5	50,0	-11.576,79	0,00	0,00	0,00	-392,43	-11.184,36
4/0060001/01706	Zuschuss Schule Land 2000	31.12.2000	27,5	50,0	-1.408,39	0,00	0,00	0,00	-49,42	-1.358,97
4/0060001/01717	Zuschuss Land Schule 1994	31.12.1994	21,5	50,0	-3.270,26	0,00	0,00	0,00	-145,34	-3.124,92
4/0060001/01748	Zuschuss Land Schule 1988	31.12.1988	15,5	50,0	-3.213,60	0,00	0,00	0,00	-194,76	-3.018,84
4/0060001/01751	Zuschuss Land Schule 1987	31.12.1987	14,5	50,0	-4.821,11	0,00	0,00	0,00	-311,04	-4.510,07
240000	Kindergärten				-5.929,41	0,00	0,00	0,00	-741,18	-5.188,23
1311	Investitionszuschüsse von Trägern öffentlichen Rechts				-5.929,41	0,00	0,00	0,00	-741,18	-5.188,23
3/0060001/01770	Kindergarten KT Umbau altes Rathaus Gruppe 3	16.07.2021	7,0	8,5	-5.929,41	0,00	0,00	0,00	-741,18	-5.188,23

Rechnungsabschluss 2022

Marktgemeinde Klein-Pöchlarn

Anlagenspiegel Einzelkonten Kapitaltransfer (Anlage 6g)

Ansatz MVAG Konto	Bezeichnung	Inbetrieb- nahme	RND	ND	Buchwert 31.12.2021	Zugänge/ + Umbuchungen	Abgänge/ -	Wertaufholung+/ Wertminderung-	Abschreibung	Buchwert 31.12.2022
262000 Sportplätze					-196.299,83	0,00	0,00	0,00	-2.198,00	-194.101,83
1311	Investitionszuschüsse von Trägern öffentlichen Rechts				-54.878,93	0,00	0,00	0,00	-1.958,36	-52.920,57
2/0040013/01218	Zuschuss Generalsanierung Fußballplatz 1998 Land	31.12.1998	8,5	33,0	-2.301,31	0,00	0,00	0,00	-242,24	-2.059,07
2/0040013/01220	Zuschuss Fußballverband Generalsanierung 1998	31.12.1998	8,5	33,0	-1.255,27	0,00	0,00	0,00	-132,13	-1.123,14
2/0040013/01228	Eigenleistungen Stockverein 1999	31.12.1999	5,0	33,0	-2.100,84	0,00	0,00	0,00	-350,14	-1.750,70
2/0040013/01230	Landesbeitrag Sportplatz 1999	31.12.1999	8,5	33,0	-539,36	0,00	0,00	0,00	-56,77	-482,59
2/0040013/01231	Zuschuss Fußballverband 1999	31.12.1999	8,5	33,0	-539,36	0,00	0,00	0,00	-56,77	-482,59
2/0040013/01553	Eigenleistungen Stockverein 2000	31.12.2000	10,0	33,0	-3.954,11	0,00	0,00	0,00	-359,46	-3.594,65
2/0040013/01558	Landesbeitrag Sportplatz 1997	31.12.1997	7,5	33,0	-2.246,25	0,00	0,00	0,00	-264,26	-1.981,99
2/0040013/01559	Zuschuss Fußballverband 1997	31.12.1997	7,5	33,0	-748,74	0,00	0,00	0,00	-88,09	-660,65
2/0040013/01567	Landesbeitrag Stockschützenplatz 1995	31.12.1995	8,5	33,0	-209,22	0,00	0,00	0,00	-22,02	-187,20
2/0040013/01568	Eigenleistungen Stockverein 1995	31.12.1995	5,0	33,0	-430,95	0,00	0,00	0,00	-71,83	-359,12
2/0040013/01577	Eigenleistungen Stockverein 1994	31.12.1994	5,0	33,0	-209,19	0,00	0,00	0,00	-34,87	-174,32
2/0040013/01587	Eigenleistungen Stockverein 1992	31.12.1992	5,0	33,0	-291,28	0,00	0,00	0,00	-48,55	-242,73
2/0040013/01644	Landesbeitrag 1986 ESV Anlage	31.12.1986	0,0	33,0	0,00	0,00	0,00	0,00	0,00	0,00
2/0040013/01655	Landesbeitrag Stockschützen 1999	31.12.1999	9,5	33,0	-924,92	0,00	0,00	0,00	-88,09	-836,83
2/0040013/01669	Zuschuss Fußballverband 1986	31.12.1986	0,0	33,0	0,00	0,00	0,00	0,00	0,00	0,00
2/0040013/01679	Zuschuss Land Sporthaus 1983	31.12.1983	0,0	33,0	0,00	0,00	0,00	0,00	0,00	0,00
2/0040013/01714	Landesbeitrag Stockschützen 1996	31.12.1996	6,5	33,0	-165,17	0,00	0,00	0,00	-22,02	-143,15
2/0040013/01724	Landesbeitrag Stockschützen 1994	31.12.1994	4,5	33,0	-242,25	0,00	0,00	0,00	-44,05	-198,20
2/0040013/01738	Landesbeitrag Stockschützen 1991	31.12.1991	1,5	33,0	-110,11	0,00	0,00	0,00	-44,04	-66,07
2/0040013/01743	Landesbeitrag Stockschützen 1990	31.12.1990	0,5	33,0	-49,55	0,00	0,00	0,00	-33,03	-16,52
2/0040013/01746	KT Beitrag Fußballverband Sporthausbau 2018-2021	31.12.2099	50,0	50,0	-18.500,00	0,00	0,00	0,00	0,00	-18.500,00
2/0040013/01747	KT Zuschuss PV Anlage Sporthaus neu ÖMAG			50,0	-2.327,59	0,00	0,00	0,00	0,00	-2.327,59
2/0060001/01749	KT Bund KIG 2017 Zuschuss für Sporthaus Neubau			50,0	-17.733,46	0,00	0,00	0,00	0,00	-17.733,46
1313	Investitionszuschüsse von übrigen				-141.420,90	0,00	0,00	0,00	-239,64	-141.181,26
2/0040013/01674	Zuschuss DokW 1984	31.12.1984	0,0	33,0	0,00	0,00	0,00	0,00	0,00	0,00
2/0040013/01710	Eigenanteil Sportverein 1997	31.12.1997	7,5	33,0	-2.036,90	0,00	0,00	0,00	-239,64	-1.797,26
2/0040013/01745	KT Eigenleistungen Sportverein Neubau Sporthaus	31.12.2099	50,0	50,0	-139.384,00	0,00	0,00	0,00	0,00	-139.384,00
262001 Stockschützenplatz					0,00	0,00	10.000,00	0,00	0,00	-10.000,00
1311	Investitionszuschüsse von Trägern öffentlichen Rechts				0,00	0,00	10.000,00	0,00	0,00	-10.000,00
2/0060001/01752	Raumordnungsförderung Stockschützenhalle	30.01.2099	50,0	50,0	0,00	0,00	10.000,00	0,00	0,00	-10.000,00
265000 Tennisplätze					-20.145,95	0,00	0,00	0,00	-1.385,61	-18.760,34
1311	Investitionszuschüsse von Trägern öffentlichen Rechts				-2.631,62	0,00	0,00	0,00	-462,46	-2.169,16
2/0040013/01650	Landesbeitrag 1998 Platzsanierung	31.12.1998	8,5	33,0	-1.882,88	0,00	0,00	0,00	-198,20	-1.684,68
2/0040013/01731	Landesbeitrag 1992 Tennisclubhaus	31.12.1992	2,5	33,0	-616,61	0,00	0,00	0,00	-176,17	-440,44

Rechnungsabschluss 2022

Marktgemeinde Klein-Pöchlarn

Anlagenspiegel Einzelkonten Kapitaltransfer (Anlage 6g)

Ansatz MVAG Konto	Bezeichnung	Inbetriebnahme	RND	ND	Buchwert 31.12.2021	Zugänge/ + Umbuchungen	Abgänge/ -	Wertaufholung+/ Wertminderung-	Abschreibung	Buchwert 31.12.2022
2/0040013/01744	Landesbeitrag 1990 Tennisclubhaus	31.12.1990	0,5	33,0	-132,13	0,00	0,00	0,00	-88,09	-44,04
1313	Investitionszuschüsse von übrigen				-17.514,33	0,00	0,00	0,00	-923,15	-16.591,18
2/0060001/01732	Eigenleitungen Tennisverein 1992	31.12.1992	19,5	50,0	-1.597,28	0,00	0,00	0,00	-77,92	-1.519,36
2/0060001/01737	Eigenleitungen Tennisverein 1991	31.12.1991	18,5	50,0	-5.467,12	0,00	0,00	0,00	-280,37	-5.186,75
2/0060001/01745	Eigenleitungen Tennisverein 1990	31.12.1990	17,5	50,0	-10.449,93	0,00	0,00	0,00	-564,86	-9.885,07
520000 Natur- und Landschaftsschutz					-28.074,71	0,00	0,00	0,00	-2.823,53	-25.251,18
1311	Investitionszuschüsse von Trägern öffentlichen Rechts				-28.074,71	0,00	0,00	0,00	-2.823,53	-25.251,18
2/0040001/01728	KT Leader AMA für Naturlehrpfad Rindfleischberg samt Br	15.06.2019	6,0	10,0	-19.764,71	0,00	0,00	0,00	-2.823,53	-16.941,18
3/0040001/00007	KT Europäische Union Naturlehrpfad	07.03.2099	15,0	15,0	-8.310,00	0,00	0,00	0,00	0,00	-8.310,00
612000 Gemeindestraßen					-119.417,11	0,00	0,00	0,00	-5.650,04	-113.767,07
1311	Investitionszuschüsse von Trägern öffentlichen Rechts				-119.417,11	0,00	0,00	0,00	-5.650,04	-113.767,07
2/0040001/01651	Landesbeitrag Kultur Radwegabfahrt 1998	31.12.1998	8,5	33,0	-6.443,66	0,00	0,00	0,00	-678,28	-5.765,38
2/0040001/01656	Landesbeitrag Radwegabfahrt 1999	31.12.1999	9,5	33,0	-11.099,12	0,00	0,00	0,00	-1.057,06	-10.042,06
2/0040001/01707	Zuschuss Land Kultur Kunst am Bau Marktplatz 1998	31.12.1998	8,5	33,0	-6.443,66	0,00	0,00	0,00	-678,28	-5.765,38
2/0040001/01718	Zuschuss Land Marktplatz 1995	31.12.1995	5,5	33,0	-4.294,31	0,00	0,00	0,00	-660,66	-3.633,65
2/0040001/01723	KT Raumordnungsförderung Land NÖ Bushaltestelle Kreuz	15.10.2020	30,5	33,0	-9.545,45	0,00	0,00	0,00	-303,03	-9.242,42
2/0040001/01724	KT Bund KIG Zuschuss für Strassenbau Generalsanierung	31.12.2099	33,0	33,0	-10.000,00	0,00	0,00	0,00	0,00	-10.000,00
2/0040001/01729	KT Bund KIG 2020 Zuschuss für Generalsanierung Strasse	25.08.2020	30,5	33,0	-71.590,91	0,00	0,00	0,00	-2.272,73	-69.318,18
710000 Land- und forstwirtschaftlicher Weg					-5.355,00	0,00	0,00	0,00	-630,00	-4.725,00
1311	Investitionszuschüsse von Trägern öffentlichen Rechts				-5.355,00	0,00	0,00	0,00	-630,00	-4.725,00
2/0040002/01657	Zuschuss Katastrophenfonds 1999	31.12.1999	0,0	10,0	0,00	0,00	0,00	0,00	0,00	0,00
3/0040002/00003	KT Land NÖ Zuschuss Güterweg Johannesstraße Sanierur	16.10.2020	7,5	10,0	-5.355,00	0,00	0,00	0,00	-630,00	-4.725,00
771000 Maßnahmen zur Förderung des Fremdenverkehrs					-15.000,00	0,00	0,00	0,00	0,00	-15.000,00
1311	Investitionszuschüsse von Trägern öffentlichen Rechts				-15.000,00	0,00	0,00	0,00	0,00	-15.000,00
4/0040001/00002	Kapitaltransfert Land NÖ Bootssteg 2022	30.12.2099	33,0	33,0	-15.000,00	0,00	0,00	0,00	0,00	-15.000,00
789000 Sonstige Einrichtungen und Maßnahmen					-90.300,00	0,00	0,00	0,00	-2.100,00	-88.200,00
1311	Investitionszuschüsse von Trägern öffentlichen Rechts				-90.300,00	0,00	0,00	0,00	-2.100,00	-88.200,00
3/0060001/01767	Zuschuss NAFES 2015	18.06.2015	42,0	50,0	-86.000,00	0,00	0,00	0,00	-2.000,00	-84.000,00
3/0060001/01768	Zuschuss Firmen 2015	18.06.2015	42,0	50,0	-4.300,00	0,00	0,00	0,00	-100,00	-4.200,00
820000 Wirtschaftshöfe (Bauhof)					-47.058,70	0,00	0,00	0,00	-2.070,53	-44.988,17
1311	Investitionszuschüsse von Trägern öffentlichen Rechts				-47.058,70	0,00	0,00	0,00	-2.070,53	-44.988,17
2/0060001/01721	Zuschuss Bauhof land NÖ 1995	31.12.1995	22,5	50,0	-11.085,64	0,00	0,00	0,00	-471,73	-10.613,91

Rechnungsabschluss 2022

Marktgemeinde Klein-Pöchlarn

Anlagenspiegel Einzelkonten Kapitaltransfer (Anlage 6g)

Ansatz MVAG Konto	Bezeichnung	Inbetrieb-nahme	RND	ND	Buchwert 31.12.2021	Zugänge/ + Umbuchungen	Abgänge/ -	Wertaufholung+/ Wertminderung-	Abschreibung	Buchwert 31.12.2022
2/0060001/01725	Zuschuss Bauhof land NÖ 1994	31.12.1994	21,5	50,0	-35.973,06	0,00	0,00	0,00	-1.598,80	-34.374,26
850000 Wasserversorgung					-153.652,79	0,00	5.571,60	0,00	-6.923,10	-152.301,29
1311 Investitionszuschüsse von Trägern öffentlichen Rechts					-21.430,43	0,00	0,00	0,00	-279,69	-21.150,74
3/0140002/01668	Landesbeitrag Wasser 1986	31.12.1986	0,0	33,0	0,00	0,00	0,00	0,00	0,00	0,00
3/0140002/01682	Zuschss Wasser Land 1982	31.12.1982	0,0	33,0	0,00	0,00	0,00	0,00	0,00	0,00
3/0140002/01719	Landesbeitrag Wasser 1995	31.12.1995	5,5	33,0	-128,83	0,00	0,00	0,00	-19,82	-109,01
3/0140002/01733	Zuschss Wasser Land 1992	31.12.1992	2,5	33,0	-292,90	0,00	0,00	0,00	-83,69	-209,21
3/0140002/01739	Zuschss Wasser Land 1991	31.12.1991	1,5	33,0	-440,44	0,00	0,00	0,00	-176,18	-264,26
3/0140002/01752	Zuschss Wasser Land 1987	31.12.1987	0,0	33,0	0,00	0,00	0,00	0,00	0,00	0,00
3/0460003/00005	KT Bund KIG Zuschuss für Wasserleitung Bahnhofplatz/Si	31.12.2099	33,0	33,0	-20.568,26	0,00	0,00	0,00	0,00	-20.568,26
1313 Investitionszuschüsse von übrigen					-132.222,36	0,00	5.571,60	0,00	-6.643,41	-131.150,55
3/0140002/01671	Wasseranschlussgebühr 1984	31.12.1983	0,0	33,0	0,00	0,00	0,00	0,00	0,00	0,00
3/0140002/01756	Wasseranschlussgebühr 2010	31.12.2010	20,5	33,0	-759,92	0,00	0,00	0,00	-35,35	-724,57
3/0140002/01757	Wasseranschlussgebühr 2008	31.12.2008	18,5	33,0	-11.080,73	0,00	0,00	0,00	-568,24	-10.512,49
3/0140002/01758	Wasseranschlussgebühr 2007	31.12.2007	17,5	33,0	-440,58	0,00	0,00	0,00	-23,82	-416,76
3/0140002/01759	Wasseranschlussgebühr 1986	31.12.1986	0,0	33,0	0,00	0,00	0,00	0,00	0,00	0,00
3/0140002/01760	Wasseranschlussgebühr 1998	31.12.1998	8,5	33,0	-511,77	0,00	0,00	0,00	-53,87	-457,90
3/0140002/01761	Wasseranschlussgebühr 1999	31.12.1999	9,5	33,0	-106,77	0,00	0,00	0,00	-10,17	-96,60
3/0140002/01762	Wasseranschlussgebühr 1969	31.12.1969	0,0	33,0	0,00	0,00	0,00	0,00	0,00	0,00
3/0140002/01763	Wasseranschlussgebühr 1973	31.12.1973	0,0	33,0	0,00	0,00	0,00	0,00	0,00	0,00
3/0140002/01764	Wasseranschlussgebühr 1974	31.12.1974	0,0	33,0	0,00	0,00	0,00	0,00	0,00	0,00
3/0140002/01765	Wasseranschlussgebühr 1975	31.12.1975	0,0	33,0	0,00	0,00	0,00	0,00	0,00	0,00
3/0140002/01766	Wasseranschlussgebühr 2005	31.12.2005	15,5	33,0	-4.492,51	0,00	0,00	0,00	-272,27	-4.220,24
3/0140002/01767	Wasseranschlussgebühr 2004	31.12.2004	14,5	33,0	-5.820,17	0,00	0,00	0,00	-375,49	-5.444,68
3/0140002/01768	Wasseranschlussgebühr 2003	31.12.2003	13,5	33,0	-4.911,98	0,00	0,00	0,00	-338,76	-4.573,22
3/0140002/01770	Wasseranschlussgebühr 2020	01.01.2020	30,0	33,0	-22.291,44	0,00	0,00	0,00	-719,08	-21.572,36
3/0140002/01771	Wasseranschlussgebühr 2002	31.12.2002	12,5	33,0	-2.080,23	0,00	0,00	0,00	-154,09	-1.926,14
3/0140002/01772	Wasseranschlussgebühr 2001	31.12.2001	11,5	33,0	-2.398,97	0,00	0,00	0,00	-191,92	-2.207,05
3/0140002/01773	Wasseranschlussgebühr 2000	31.12.2000	10,5	33,0	-2.207,05	0,00	0,00	0,00	-191,92	-2.015,13
3/0140002/01774	Wasseranschlussgebühr 1997	31.12.1997	7,5	33,0	-556,06	0,00	0,00	0,00	-65,42	-490,64
3/0140002/01775	Wasseranschlussgebühr 1996	31.12.1996	6,5	33,0	-2.916,64	0,00	0,00	0,00	-388,89	-2.527,75
3/0140002/01776	Wasseranschlussgebühr 1995	31.12.1995	5,5	33,0	-902,52	0,00	0,00	0,00	-138,85	-763,67
3/0140002/01777	Wasseranschlussgebühr 1994	31.12.1994	4,5	33,0	-1.432,56	0,00	0,00	0,00	-260,47	-1.172,09
3/0140002/01778	Wasseranschlussgebühr 1993	31.12.1993	3,5	33,0	-55,29	0,00	0,00	0,00	-12,29	-43,00
3/0140002/01779	Wasseranschlussgebühr 1992	31.12.1992	2,5	33,0	-69,60	0,00	0,00	0,00	-19,89	-49,71
3/0140002/01780	Wasseranschlussgebühr 1991	31.12.1991	1,5	33,0	-55,94	0,00	0,00	0,00	-22,38	-33,56
3/0140002/01781	Wasseranschlussgebühr 1990	31.12.1990	0,5	33,0	-134,00	0,00	0,00	0,00	-89,33	-44,67

Rechnungsabschluss 2022

Marktgemeinde Klein-Pöchlarn

Anlagenspiegel Einzelkonten Kapitaltransfer (Anlage 6g)

Ansatz MVAG Konto	Bezeichnung	Inbetriebnahme	RND	ND	Buchwert 31.12.2021	Zugänge/ + Umbuchungen	Abgänge/ -	Wertaufholung+/ Wertminderung-	Abschreibung	Buchwert 31.12.2022
3/0140002/01782	Wasseranschlussgebühr 1989	31.12.1989	0,0	33,0	-38,89	0,00	0,00	0,00	-38,89	0,00
3/0140002/01783	Wasseranschlussgebühr 1987	31.12.1987	0,0	33,0	0,00	0,00	0,00	0,00	0,00	0,00
3/0140002/01784	Wasseranschlussgebühr 2011	31.12.2011	21,5	33,0	-2.187,97	0,00	0,00	0,00	-97,24	-2.090,73
3/0140002/01785	Wasseranschlussgebühr 2013	31.12.2013	23,5	33,0	-1.140,79	0,00	0,00	0,00	-46,56	-1.094,23
3/0140002/01786	Wasseranschlussgebühr 2014	31.12.2014	24,5	33,0	-7.920,37	0,00	0,00	0,00	-310,60	-7.609,77
3/0140002/01787	Wasseranschlussgebühr 2015	31.12.2015	25,5	33,0	-22.104,84	0,00	0,00	0,00	-834,14	-21.270,70
3/0140002/01788	Wasseranschlussgebühr 2016	31.12.2016	26,5	33,0	-2.111,44	0,00	0,00	0,00	-76,78	-2.034,66
3/0140002/01789	Wasseranschlussgebühr 2017	31.12.2017	27,5	33,0	-8.083,74	0,00	0,00	0,00	-283,64	-7.800,10
3/0140002/01790	Wasseranschlussgebühr 2018	31.12.2018	28,5	33,0	-15.283,61	0,00	0,00	0,00	-518,09	-14.765,52
3/0140002/01791	Wasseranschlussgebühren 2019	01.01.2019	29,0	33,0	-9.450,29	0,00	0,00	0,00	-315,01	-9.135,28
3/0140002/01794	Wasseranschlussgebühren 2021	01.01.2021	31,0	33,0	-675,69	0,00	0,00	0,00	-21,12	-654,57
3/0140002/01795	Wasseranschlussgebühren 2022	01.01.2022	32,0	33,0	0,00	0,00	5.571,60	0,00	-168,84	-5.402,76
851000 Betriebe der Abwasserbeseitigung					-540.987,79	0,00	13.092,95	0,00	-24.218,06	-529.862,68
1311 Investitionszuschüsse von Trägern öffentlichen Rechts					-39.370,12	0,00	0,00	0,00	-1.776,14	-37.593,98
3/0430001/00002	KT Kanalkataster Landes WWF Zuschuss	07.03.2099	15,0	15,0	-4.750,00	0,00	0,00	0,00	0,00	-4.750,00
3/0450001/01634	KT Kanalbau Ebersdorf 2007-210	31.12.2010	37,5	50,0	-15.276,80	0,00	0,00	0,00	-396,80	-14.880,00
3/0450001/01677	Landesbeitrag Kanal 1983	31.12.1983	10,5	50,0	-1.671,47	0,00	0,00	0,00	-145,35	-1.526,12
3/0450001/01681	Zuschuss Land Kanalbau 1982	31.12.1982	9,5	50,0	-1.526,12	0,00	0,00	0,00	-145,34	-1.380,78
3/0450001/01685	Landesbeitrag Kanal 1981	31.12.1981	8,5	50,0	-3.451,97	0,00	0,00	0,00	-363,37	-3.088,60
3/0450001/01689	Zuschuss Land Kanal 1979	31.12.1979	6,5	50,0	-1.090,09	0,00	0,00	0,00	-145,35	-944,74
3/0450001/01720	Landesbeitrag Kanal 1995	31.12.1995	22,5	50,0	-1.093,00	0,00	0,00	0,00	-46,51	-1.046,49
3/0450001/01734	Landesbeitrag Kanal 1992	31.12.1992	19,5	50,0	-2.234,69	0,00	0,00	0,00	-109,01	-2.125,68
3/0450001/01740	Landesbeitrag Kanal 1991	31.12.1991	18,5	50,0	-8.275,98	0,00	0,00	0,00	-424,41	-7.851,57
1313 Investitionszuschüsse von übrigen					-501.617,67	0,00	13.092,95	0,00	-22.441,92	-492.268,70
3/0450001/01632	Kanalanschlussgebühren 2010	31.12.2010	37,5	50,0	-2.749,91	0,00	0,00	0,00	-71,43	-2.678,48
3/0450001/01635	Kanalanschlussgebühren 2009	31.12.2009	36,5	50,0	-533,06	0,00	0,00	0,00	-14,21	-518,85
3/0450001/01637	Kanalanschlussgebühren 2008	31.12.2008	35,5	50,0	-34.493,13	0,00	0,00	0,00	-945,02	-33.548,11
3/0450001/01638	Kanalanschlussgebühren 2007	31.12.2007	34,5	50,0	-1.473,05	0,00	0,00	0,00	-41,49	-1.431,56
3/0450001/01640	Kanalanschlussgebühren 2006	31.12.2006	33,5	50,0	-3.587,12	0,00	0,00	0,00	-103,97	-3.483,15
3/0450001/01642	Kanalanschlussgebühren 1986	31.12.1986	13,5	50,0	-1.817,34	0,00	0,00	0,00	-125,33	-1.692,01
3/0450001/01643	Einnahmen 1986 Kanalbau abzuklären	31.12.1986	13,5	50,0	-1.686,00	0,00	0,00	0,00	-116,28	-1.569,72
3/0450001/01647	Kanalanschlussgebühren 1998	31.12.1998	25,5	50,0	-3.271,56	0,00	0,00	0,00	-123,46	-3.148,10
3/0450001/01653	Kanalanschlussgebühren 1999	31.12.1999	26,5	50,0	-457,98	0,00	0,00	0,00	-16,65	-441,33
3/0450001/01659	Aufschliessung Tonberg incl. WVA+ABA 1969	31.12.1969	0,0	50,0	0,00	0,00	0,00	0,00	0,00	0,00
3/0450001/01660	Kanalanschlussgebühren 1971	31.12.1971	0,0	50,0	0,00	0,00	0,00	0,00	0,00	0,00
3/0450001/01665	Kanalanschlussgebühren 1974 Tonberg	31.12.1974	1,5	50,0	-136,26	0,00	0,00	0,00	-54,50	-81,76
3/0450001/01667	Kanalanschlussgebühren 1975 Tonberg	31.12.1975	2,5	50,0	-145,03	0,00	0,00	0,00	-41,44	-103,59

Rechnungsabschluss 2022

Marktgemeinde Klein-Pöchlarn

Anlagenspiegel Einzelkonten Kapitaltransfer (Anlage 6g)

Ansatz	MVAG	Bezeichnung	Inbetrieb-	RND	ND	Buchwert	Zugänge/	Abgänge/	Wertaufholung+/ Wertminderung-	Abschreibung	Buchwert
	Konto		nahme			31.12.2021	+ Umbuchungen	-			31.12.2022
	3/0450001/01672	Kanalanschlussgebühren 1984	31.12.1984	11,5	50,0	-317,44	0,00	0,00	0,00	-25,40	-292,04
	3/0450001/01673	Zuschuss DoKW Kanal 1984	31.12.1984	11,5	50,0	-3.633,65	0,00	0,00	0,00	-290,69	-3.342,96
	3/0450001/01675	Kanalanschlussgebühren 1983	31.12.1983	10,5	50,0	-15.228,47	0,00	0,00	0,00	-1.324,21	-13.904,26
	3/0450001/01678	Zuschuss Dokw Kanal 1983	31.12.1983	10,5	50,0	-5.265,14	0,00	0,00	0,00	-457,84	-4.807,30
	3/0450001/01680	Kanalanschlussgebühren 1982	31.12.1982	9,5	50,0	-88.030,90	0,00	0,00	0,00	-8.383,90	-79.647,00
	3/0450001/01683	Kanalanschlussgebühren 1981	31.12.1981	8,5	50,0	-13.458,22	0,00	0,00	0,00	-1.416,65	-12.041,57
	3/0450001/01686	Kanalanschlussgebühren 1980	31.12.1980	7,5	50,0	-240,23	0,00	0,00	0,00	-28,26	-211,97
	3/0450001/01687	Kanalanschlussgebühren 1979	31.12.1979	6,5	50,0	-492,64	0,00	0,00	0,00	-65,69	-426,95
	3/0450001/01694	Kanalanschlussgebühren 2005	31.12.2005	32,5	50,0	-15.669,78	0,00	0,00	0,00	-467,75	-15.202,03
	3/0450001/01695	Kanalanschlussgebühren 2004	31.12.2004	31,5	50,0	-19.410,68	0,00	0,00	0,00	-597,25	-18.813,43
	3/0450001/01698	Kanalanschlussgebühren 2003	31.12.2003	30,5	50,0	-4.977,45	0,00	0,00	0,00	-158,01	-4.819,44
	3/0450001/01700	Kanalanschlussgebühren 2002	31.12.2002	29,5	50,0	-7.493,85	0,00	0,00	0,00	-245,70	-7.248,15
	3/0450001/01705	Kanalanschlussgebühren 2000	31.12.2000	27,5	50,0	-8.713,73	0,00	0,00	0,00	-305,74	-8.407,99
	3/0450001/01709	Kanalanschlussgebühren 1997	31.12.1997	24,5	50,0	-2.571,74	0,00	0,00	0,00	-100,85	-2.470,89
	3/0450001/01712	Kanalanschlussgebühren 1996	31.12.1996	23,5	50,0	-12.819,14	0,00	0,00	0,00	-523,23	-12.295,91
	3/0450001/01716	Kanalanschlussgebühren 1995	31.12.1995	22,5	50,0	-3.761,82	0,00	0,00	0,00	-160,08	-3.601,74
	3/0450001/01723	Kanalanschlussgebühren 1994	31.12.1994	21,5	50,0	-8.150,29	0,00	0,00	0,00	-362,24	-7.788,05
	3/0450001/01727	Kanalanschlussgebühren 1993	31.12.1993	20,5	50,0	-383,15	0,00	0,00	0,00	-17,82	-365,33
	3/0450001/01728	Kanalanschlussgebühren 1992	31.12.1992	19,5	50,0	-922,09	0,00	0,00	0,00	-44,98	-877,11
	3/0450001/01736	Kanalanschlussgebühren 1991	31.12.1991	18,5	50,0	-832,64	0,00	0,00	0,00	-42,70	-789,94
	3/0450001/01742	Kanalanschlussgebühren 1990	31.12.1990	17,5	50,0	-2.778,88	0,00	0,00	0,00	-150,21	-2.628,67
	3/0450001/01746	Kanalanschlussgebühren 1989	31.12.1989	16,5	50,0	-1.094,43	0,00	0,00	0,00	-62,54	-1.031,89
	3/0450001/01750	Kanalanschlussgebühren 1987	31.12.1987	14,5	50,0	-2.373,14	0,00	0,00	0,00	-153,11	-2.220,03
	3/0450001/01753	Kanalanschlussgebühren 2011	31.12.2011	38,5	50,0	-6.593,15	0,00	0,00	0,00	-166,92	-6.426,23
	3/0450001/01754	Kanalanschlussgebühren 2013	31.12.2013	40,5	50,0	-3.072,87	0,00	0,00	0,00	-74,05	-2.998,82
	3/0450001/01755	Kanalanschlussgebühren 2014	31.12.2014	41,5	50,0	-23.351,17	0,00	0,00	0,00	-549,44	-22.801,73
	3/0450001/01756	Kanalanschlussgebühren 2015	31.12.2015	42,5	50,0	-58.435,82	0,00	0,00	0,00	-1.343,35	-57.092,47
	3/0450001/01757	Kanalanschlussgebühren 2016	31.12.2016	43,5	50,0	-4.942,23	0,00	0,00	0,00	-111,06	-4.831,17
	3/0450001/01758	Kanalanschlussgebühren 2017	31.12.2017	44,5	50,0	-21.313,70	0,00	0,00	0,00	-468,43	-20.845,27
	3/0450001/01759	Kanalanschlussgebühren 2018	31.12.2018	45,5	50,0	-36.837,65	0,00	0,00	0,00	-792,21	-36.045,44
	3/0450001/01760	Kanalanschlussgebühren 2020	01.01.2020	47,0	50,0	-55.468,20	0,00	0,00	0,00	-1.155,59	-54.312,61
	3/0450001/01763	Kanalanschlussgebühren 2019	01.01.2019	46,0	50,0	-21.287,76	0,00	0,00	0,00	-452,93	-20.834,83
	3/0450001/01766	Kanalanschlussgebühren 2021	01.01.2021	48,0	50,0	-1.345,18	0,00	0,00	0,00	-27,45	-1.317,73
	3/0450001/01767	Kanalanschlussgebühren 2022	01.01.2022	49,0	50,0	0,00	0,00	13.092,95	0,00	-261,86	-12.831,09
894000	Stadthalle, Kongreßhäuser (Festsaal)					-32.151,92	0,00	0,00	0,00	-1.476,55	-30.675,37
	1311	Investitionszuschüsse von Trägern öffentlichen Rechts				-32.151,92	0,00	0,00	0,00	-1.476,55	-30.675,37
	2/0060001/01648	Landesbeiträge Festsaal 1998	31.12.1998	25,5	50,0	-3.851,65	0,00	0,00	0,00	-145,35	-3.706,30
	2/0060001/01649	Zuschuss Rückflüsse Finanzamt 1998	31.12.1998	25,5	50,0	-4.463,59	0,00	0,00	0,00	-168,44	-4.295,15

Rechnungsabschluss 2022

Marktgemeinde Klein-Pöchlarn

Anlagenspiegel Einzelkonten Kapitaltransfer (Anlage 6g)

Ansatz MVAG Konto	Bezeichnung	Inbetrieb- nahme	RND	ND	Buchwert 31.12.2021	Zugänge/ + Umbuchungen	Abgänge/ -	Wertaufholung+/ Wertminderung-	Abschreibung	Buchwert 31.12.2022
2/0060001/01730	Landesbeiträge Festsaal 1992	31.12.1992	19,5	50,0	-23.836,68	0,00	0,00	0,00	-1.162,76	-22.673,92
Gesamtsumme					-1.432.606,07	0,00	28.664,55	0,00	-61.124,33	-1.400.146,29

Liste der nicht bewerteten Kulturgüter (Anlage 6h)

Art	Bezeichnung	Standort	Anzahl (bei Sammlungen)
Beweglich	Gemeindewappenurkunde	Rathaus/Foyer	1

Leasingspiegel (Anlage 6i)

Finanzierungsleasing

Ansatz- oder Projektbezeichnung	Anschaffungskosten	Buchwert 31.12.2021	Buchwert 31.12.2022	Summe ausstehender Mindestleasing- zahlungen	Laufzeit	Restlaufzeit in Jahren
Summe	0,00	0,00	0,00	0,00		

Wirtschaftliche Unternehmungen, Betriebe, betriebsähnliche Einrichtungen gem. § 1 Abs. 2

Summe	0,00	0,00	0,00	0,00		
-------	------	------	------	------	--	--

Operating Leasing

Ansatz- oder Projektbezeichnung	Laufzeit Grundmietzeit in Jahren	Gesamtkosten	Einmalkautiion	Leasingentgelt (ohne laufender Kautiion)	Laufende Kautiion	Restlaufzeit in Jahren	Kumulierte Restzahlungen
Summe		0,00	0,00	0,00	0,00		0,00

Wirtschaftliche Unternehmungen, Betriebe, betriebsähnliche Einrichtungen gem. § 1 Abs. 2

Summe		0,00	0,00	0,00	0,00		0,00
-------	--	------	------	------	------	--	------

Nachweis über unmittelbare Beteiligungen
der Gebietskörperschaft (Anlage 6j)

Nachweis über mittelbare Beteiligungen
der Gebietskörperschaft (Anlage 6k)

Nachweis über aktive Finanzinstrumente (Anlage 6m)

Kategorie	Buchwert Stand 31.12.2022	Wechselkurs- differenzen	beizulegender Zeitwert	durchschn. Nominal- verzinsung in %	durchschnittliche Rendite in %	durchschnittliche RLZ in Jahren
bis zur Endfälligkeit gehalten	0,00					
in heimischer Währung	0,00					
in fremder Währung	0,00					
zur Veräußerung verfügbar	0,00					
in heimischer Währung	0,00					
in fremder Währung	0,00					
Partizipations- und Hybridkapital	0,00					
Partizipationskapital	0,00					
Hybridkapital	0,00					
Summe	0,00					

Einzelnachweis über aktive Finanzinstrumente (Anlage 6n)

Rechnungsabschluss 2022

Marktgemeinde Klein-Pöchlarn

Einzelnachweis über aktive Finanzinstrumente (Anlage 6n)

Wertpapierbezeichnung	Währung	Stand bei Anschaffung in Euro	Buchwert 31.12.2021 in Euro	Zugang in Euro	Abgang in Euro	Buchwert 31.12.2022 in Euro	Wechsel- kurs bei Anschaffung	Wechsel- kurs 31.12.2021	Wechsel- kurs 31.12.2022	Buchwert bei Anschaffung in Fremdwährung	Buchwert 31.12.2021 in Fremdwährung	Stand 31.12.2022 in Fremdwährung
bis zur Endfälligkeit gehalten		0,00	0,00	0,00	0,00	0,00						
in heimischer Währung		0,00	0,00	0,00	0,00	0,00						
in fremder Währung		0,00	0,00	0,00	0,00	0,00						
zur Veräußerung verfügbar		0,00	0,00	0,00	0,00	0,00						
in heimischer Währung		0,00	0,00	0,00	0,00	0,00						
in fremder Währung		0,00	0,00	0,00	0,00	0,00						
Partizipations- und Hybridkapital		0,00	0,00	0,00	0,00	0,00						
Partizipationskapital		0,00	0,00	0,00	0,00	0,00						
Hybridkapital		0,00	0,00	0,00	0,00	0,00						
Summe		0,00	0,00	0,00	0,00	0,00						

Rückstellungsspiegel (Anlage 6q)

Rückstellung	Stand 31.12.2021	Dotierungen (+)	Verbrauch (-)	Auflösung (-)	Stand 31.12.2022
Kurzfristig	0,00	0,00	0,00	0,00	0,00
Rückstellungen für Prozesskosten	0,00	0,00	0,00	0,00	0,00
Rückstellungen für nicht konsumierte Urlaube	0,00	0,00	0,00	0,00	0,00
Rückstellungen für ausstehende Rechnungen	0,00	0,00	0,00	0,00	0,00
Sonstige kurzfristige Rückstellungen	0,00	0,00	0,00	0,00	0,00
Langfristig	244.632,03	26.101,98	0,00	638,74	270.095,27
Rückstellungen für Abfertigungen	169.985,33	11.412,41	0,00	0,00	181.397,74
Rückstellungen für Jubiläumszuwendungen	74.646,70	14.689,57	0,00	638,74	88.697,53
Rückstellungen für Haftungen	0,00	0,00	0,00	0,00	0,00
Rückstellungen für Sanierung von Altlasten	0,00	0,00	0,00	0,00	0,00
Rückstellungen für Pensionen (Säule I)	0,00	0,00	0,00	0,00	0,00
Sonstige langfristige Rückstellungen	0,00	0,00	0,00	0,00	0,00
Gesamtsumme	244.632,03	26.101,98	0,00	638,74	270.095,27

Detailnachweis der Personalrückstellungen

Buchungsbeleg RÜckstellung Abfertigung

Name	Betrag 2021	Betrag 2022	daher Buchung
Bediensteter 1	€ 53 030,53	€ 56 618,11	€ 3 587,58
Bediensteter 2	€ 52 704,59	€ 55 253,26	€ 2 548,67
Bediensteter 3	€ 32 509,08	€ 35 227,03	€ 2 717,95
Bediensteter 4	€ 31 741,13	€ 34 299,34	€ 2 558,21
Summe	€ 169 985,33	€ 181 397,74	€ 11 412,41

Buchungsbeleg RÜckstellung Jubiläen

Name	Betrag 2021	Betrag 2021	daher Buchung
Bediensteter 1 40 J.	€ 23 113,50	€ 24 854,44	€ 1 740,94
Bediensteter 2 25 J	€ 434,39	€ 573,90	€ 139,51
Bediensteter 2 40 J.	€ -	€ -	€ -
Bediensteter 3 25 J	€ 847,39	€ 968,86	€ 121,47
Bediensteter 3 40 J.	€ 1 277,84	€ 1 461,02	€ 183,18
Bediensteter 4 25 J	€ 499,64	€ 721,78	€ 222,14
Bediensteter 4 40 J.	€ 739,31	€ 1 068,00	€ 328,69
Bediensteter 5 40 J.	€ 21 786,32	€ 22 839,85	€ 1 053,53
Bediensteter 6 40 J.	€ 13 980,23	€ 15 149,06	€ 1 168,83
Bediensteter 7 25 J	€ 7 409,34	€ 8 122,26	€ 712,92
Bediensteter 7 40 J.	€ -	€ -	€ -
Bediensteter 8 25 J	€ 59,04	€ 419,87	€ 360,83
Bediensteter 8 40 J.	€ 91,56	€ 646,01	€ 554,45
Bediensteter 9 25 J	€ 256,80	€ 331,20	€ 74,40
Bediensteter 9 40 J.	€ 384,91	€ 496,43	€ 111,52
Bediensteter 10 25 J	€ 602,24	€ -	-€ 602,24
Bediensteter 10 40 J.	€ -	€ -	€ -
Bediensteter 11 25 J	€ -	€ -	€ -
Bediensteter 11 40 J.	€ -	€ -	€ -
Bediensteter 12 25 J	€ 941,15	€ 1 160,81	€ 219,66
Bediensteter 12 40 J.	€ -	€ -	€ -
Bediensteter 13 25 J	€ 1 466,37	€ 1 821,93	€ 355,56
Bediensteter 13 40 J.	€ -	€ -	€ -
Bediensteter 14 25 J	€ 720,17	€ 879,93	€ 159,76
Bediensteter 14 40 J.	€ -	€ -	€ -
Bediensteter 15 25 J	€ -	€ -	€ -
Bediensteter 15 40 J.	€ -	€ -	€ -
Bediensteter 16 25 J	€ -	€ 2 896,42	€ 2 896,42
Bediensteter 16 40 J.	€ -	€ 4 285,76	€ 4 285,76
Bediensteter 16 25 J	€ 36,50	€ -	-€ 36,50
Bediensteter 16 40 J.	€ -	€ -	€ -
Summe	€ 74 646,70	€ 88 697,53	€ 14 050,83

Gesamtsumme	€ 244 632,03	€ 270 095,27	€ 25 463,24
-------------	--------------	--------------	-------------

Nacheis Versicherung Personalrückstellungen

Versicherung Abfertigung (Rückkaufwert inkl. Gewinn)

Name	Betrag 2021	Betrag 2022	daher 2022
Bediensteter 1 25 J	€ 178,64	€ 343,52	€ 164,88
Bediensteter 2 25 + 40 J	€ -	€ -	€ -
Bediensteter 3 25 J	€ 162,55	€ 323,81	€ 161,26
Bediensteter 4 Abfertigung	€ 16 917,46	€ 21 717,85	€ 4 800,39
Bediensteter 5 40 J	€ 10 775,51	€ 13 132,36	€ 2 356,85
Bediensteter 6 Abfertigung	€ 15 901,20	€ 19 964,08	€ 4 062,88
Bediensteter 7 Abfertigung	€ 25 903,66	€ 32 481,24	€ 6 577,58
Bediensteter 8 Abfertigung	€ 10 405,95	€ 14 137,10	€ 3 731,15
Bediensteter 9 40 J	€ 6 761,55	€ 8 239,79	€ 1 478,24
Bediensteter 10 25 J	€ 2 622,03	€ 3 405,23	€ 783,20
Bediensteter 11 40 J	€ 8 634,27	€ 10 569,66	€ 1 935,39
Bediensteter 12 25 J	€ 449,54	€ 558,27	€ 108,73
Bediensteter 13 25 J	€ 221,24	€ 274,95	€ 53,71
Bediensteter 14 40 J	€ 615,99	€ 773,88	€ 157,89
Bediensteter 15 40 J	€ 303,13	€ 381,14	€ 78,01
Bediensteter 16 25 J	€ 764,65	€ 1 010,71	€ 246,06
Bediensteter 17 25+40 J	€ -	€ 52,99	€ 52,99
Bediensteter 18 25+40 J	€ -	€ 47,56	€ 47,56
Bediensteter 19 25+40 J	€ -	€ 23,91	€ 23,91
Summe	€ 100 617,37	€ 127 438,05	€ 26 820,68

Haftungsnachweis (Anlage 6r)

Teil A - Haftungspositionen relevant iSd Art. 15a Vereinbarung HOG

Bezeichnung der/des Haftungsnehmerin/s oder einer Gruppe gleichartiger Haftungen	Haftungsrahmen	Stand 31.12.2021	Zugänge (+)	Abgänge (-)	Stand 31.12.2022	davon Umklassifizierungen
Untergruppe 1 - Haftungen für Kredit- und Finanzinstitute						
Zwischensumme - Untergruppe 1	0,00	0,00	0,00	0,00	0,00	
Untergruppe 2 - Grundbücherlich besicherte Haftungen von Wohnbau-Darlehen						
Zwischensumme - Untergruppe 2	0,00	0,00	0,00	0,00	0,00	
Untergruppe 3 - Sonstige Wirtschaftshaftungen						
Zwischensumme - Untergruppe 3	0,00	0,00	0,00	0,00	0,00	
Summe A	0,00	0,00	0,00	0,00	0,00	
Haftung der staatlichen, außerbudgetären Einheiten gem. ESVG iSd Art. 15a Vereinbarung HOG						
Untergruppe 1 - Haftungen für Kredit- und Finanzinstitute						
Zwischensumme - Untergruppe 1	0,00	0,00	0,00	0,00	0,00	
Untergruppe 2 - Grundbücherlich besicherte Haftungen von Wohnbau-Darlehen						
Zwischensumme - Untergruppe 2	0,00	0,00	0,00	0,00	0,00	
Untergruppe 3 - Sonstige Wirtschaftshaftungen						
Zwischensumme - Untergruppe 3	0,00	0,00	0,00	0,00	0,00	
Summe B	0,00	0,00	0,00	0,00	0,00	
Gesamtsumme	0,00	0,00	0,00	0,00	0,00	

Teil B - Haftungspositionen nicht relevant iSd Art. 15a Vereinbarung HOG

Bezeichnung der/des Haftungsnehmerin/s oder einer Gruppe gleichartiger Haftungen	Haftungsrahmen	Stand 31.12.2021	Zugänge (+)	Abgänge (-)	Stand 31.12.2022	davon Umklassifizierungen
Untergruppe 1 - Haftungen für Kredit- und Finanzinstitute						
Zwischensumme - Untergruppe 1	0,00	0,00	0,00	0,00	0,00	
Untergruppe 2 - Grundbücherlich besicherte Haftungen von Wohnbau-Darlehen						
Zwischensumme - Untergruppe 2	0,00	0,00	0,00	0,00	0,00	
Untergruppe 3 - Sonstige Wirtschaftshaftungen						
Gemeindeverband für Abwasserreinigung im südlichen Waldviertel - Kanalbau Bauabschnitt 01, Wasserwirtschaftsfonds	480.714,51	28.121,67	0,00	13.990,71	14.130,96	
Gemeindeverband für Abwasserreinigung im südlichen Waldviertel - Kanalbau Bauabschnitt 02, Wasserwirtschaftsfonds	346.537,79	43.616,60	0,00	9.524,20	34.092,40	
Gemeindeverband für Abwasserreinigung im südlichen Waldviertel - Kanalbau Bauabschnitt 03, Wasserwirtschaftsfonds	39.211,35	8.158,85	0,00	1.130,98	7.027,87	
Gemeindeverband für Abwasserreinigung im südlichen Waldviertel - Neubau einer Kläranlage, Bank Austria - Creditanstalt	828.240,00	720.526,97	0,00	391.305,98	329.220,99	
Gemeindeverband für Abwasserreinigung im südlichen Waldviertel - Errichtung Photovoltaikanlage, BAWAG PSK	55.406,40	30.085,07	0,00	4.335,85	25.749,22	
Gemeindeverband für Abwasserreinigung im südlichen Waldviertel - Erstellung eines Kanalkatasters, BAWAG PSK	19.680,00	2.984,60	0,00	393,48	2.591,12	
Gemeindeverband für Abwasserreinigung im südlichen Waldviertel - Kanalsanierung/-umgestaltung Abwasserverband	90.888,80	19.775,83	0,00	2.429,85	17.345,98	
Gemeindeverband für Abwasserreinigung im südlichen Waldviertel - Kanalsanierung 2022 bis 2030	11.480,00	0,00	0,00	0,00	0,00	
Gemeindeverband für Abwasserreinigung im südlichen Waldviertel - Kläranlagensanierung 2022 bis 2030	57.120,00	0,00	0,00	0,00	0,00	
Gemeindeverband für Wasserversorgung Marbach-Klein-Pöchlarn - Errichtung HB Krummnussbaum, HYPO NÖ	68.400,00	47.735,54	0,00	3.820,22	43.915,32	
Gemeindeverband für Wasserversorgung Marbach-Klein-Pöchlarn - Errichtung HB Krummnussbaum, BAWAG PSK	209.000,00	149.870,75	0,00	11.528,52	138.342,23	
Gemeindeverband für Wasserversorgung Marbach-Klein-Pöchlarn - Füllleitung Granz Hypo NÖ	72.000,00	0,00	43.530,17	641,02	42.889,15	
Zwischensumme - Untergruppe 3	2.278.678,85	1.050.875,88	43.530,17	439.100,81	655.305,24	
Gesamtsumme	2.278.678,85	1.050.875,88	43.530,17	439.100,81	655.305,24	

Einzelnachweis über die nicht voranschlagswirksame Gebarung
gemäß § 12 (Anlage 6t)

Einzelnachweis der vermögenswirksamen Bestandskonten

Konto	Kontenbezeichnung	Stand 31.12.2021	Umsatz Soll	Umsatz Haben	Stand 31.12.2022
Veränderung der nicht voranschlagswirksamen Forderungen					
270000	Finanzamt Vorsteuerbeträge (nicht voranschlagswirksame Gebarung)	13.520,88	42.796,24	55.546,14	770,98
271000	Umsatzsteuer Verrechnungskonto – Gutschrift (nicht voranschlagswirksame Gebarung)	17.078,14	103.547,00	98.656,72	21.968,42
279000	Sonstige für Dritte geleistete Vorschüsse (nicht voranschlagswirksame Gebarung)	21.290,01	8.059,00	8.065,86	21.283,15
287000	Sonstige kurzfristige Forderungen (nicht voranschlagswirksame Gebarung)	0,00	1.419.810,60	1.349.810,60	70.000,00
	Summe	51.889,03	1.574.212,84	1.512.079,32	114.022,55
Veränderung der nicht voranschlagswirksamen Verbindlichkeiten					
360000	Umsatzsteuer (nicht voranschlagswirksame Gebarung)	8.350,39	60.898,12	78.798,14	26.250,41
361000	Erläge von/für Dienststellen der Gebietskörperschaften (nicht voranschlagswirksame Gebarung)	408,71	6.738,12	6.711,11	381,70
362000	Gehaltsabzugsgebarungen (nicht voranschlagswirksame Gebarung)	28.985,90	225.622,58	245.191,29	48.554,61
363000	Einbehaltungen und Überzahlungen von Dritten (nicht voranschlagswirksame Gebarung)	0,00	9.014,27	9.014,27	0,00
368000	Barvorlagen (nicht voranschlagswirksame Gebarung)	4.520,00	4.500,00	4.500,00	4.520,00
369000	Sonstige Erläge (nicht voranschlagswirksame Gebarung)	27.100,56	10.990,04	11.167,61	27.278,13
370000	Erhaltene Anzahlungen (nicht voranschlagswirksame Gebarung)	-500,00	5.058,00	5.058,00	-500,00
379000	Sonstige Verbindlichkeiten (nicht voranschlagswirksame Gebarung)	-988,16	401.334,29	402.033,85	-288,60
	Summe	67.877,40	724.155,42	762.474,27	106.196,25

Einzelnachweis der finanzierungswirksamen Vorschuss- und Verwahrgeldkonten

(inkl. anteiliger Kundenforderungen und Lieferantenverbindlichkeiten)

Konto	Kontenbezeichnung	Stand 31.12.2021	Umsatz Soll	Umsatz Haben	Stand 31.12.2022
Veränderung der nicht voranschlagswirksamen Forderungen					
270000	Vorsteuerbeträge	13.750,20	55.546,14	42.801,32	1.005,38
271000	Finanzamt Abrechnungskonto	17.078,14	98.656,72	103.547,00	21.968,42
279000	Diverse Vorschüsse	21.290,01	365,86	359,00	21.283,15
279200	Wechselgeld Vorschüsse	0,00	3.700,00	3.700,00	0,00
279400	Vorschuss Handgeld f. div. Einkäufe	0,00	4.000,00	4.000,00	0,00
287777	Kassenbestandsveränderungen	0,00	1.349.810,60	1.419.810,60	70.000,00
	Summe	52.118,35	1.512.079,32	1.574.217,92	114.256,95
Veränderung der nicht voranschlagswirksamen Verbindlichkeiten					
360000	Umsatzsteuer 10 %	-391,79	44.017,20	34.897,55	8.727,86
360100	Umsatzsteuer 20%	3.695,22	31.466,92	23.759,85	11.402,29
360200	Umsatzsteuer 13 %	47,27	2.135,53	2.240,72	-57,92
361200	Nächtigungstaxe	294,80	3.203,20	3.116,30	381,70
361300	Bundesgebühren für Finanzamt für Gebühren und Verkehrssteu.	-113,00	2.337,50	2.239,40	-14,90
361400	Andere Gebühren und Steuern an das Finanzamt	99,61	1.282,81	1.382,42	0,00
362000	Lohnsteuer	3.738,07	47.089,28	46.703,05	4.124,30
362100	Sozialversicherung BVA	16.394,28	97.196,20	78.388,05	35.202,43
362300	Sozialversicherung NÖ GKK	7.635,48	74.969,52	74.733,48	7.871,52
362400	Dienstgeberbeitragsverrechnungskont	1.218,07	17.602,21	17.463,92	1.356,36
362500	Pensionsbeiträge für Bürgermeister	0,00	5.621,44	5.621,44	0,00
362700	Gewerkschaftsbeiträge	0,00	2.712,64	2.712,64	0,00
363000	Hafrücklässe	0,00	9.014,27	9.014,27	0,00
368000	Jagdpacht	4.500,00	4.500,00	4.500,00	4.500,00
368100	Fundgelder	20,00	0,00	0,00	20,00
369000	Diverse Verwahrgelder	3.226,53	2.752,52	2.752,52	3.226,53
369005	Sonstige Erläge (Spenden Gemeinderäte Ukraine)	0,00	1.500,00	1.500,00	0,00
369200	Personalvertretungsumlage	-1,40	848,80	847,40	0,00
369300	Rücklage Sportplatzpumpwerk	118,00	140,16	0,00	258,16
369400	Mietkautionen	827,40	925,92	827,52	925,80
369500	Mietkautionen Nahversorgerzentrum	17.867,64	5.000,00	0,00	22.867,64
369510	Kaution Spar Nahversorger	5.062,39	0,21	5.062,60	0,00
370100	Persönliche Abzüge (Zukunfts- sicherung - Gehaltsabzug)	0,00	5.058,00	5.058,00	0,00
379099	Auszahlung der Bezüge	-988,16	402.033,85	401.334,29	-288,60
	Summe	63.250,41	761.408,18	724.155,42	100.503,17

Personaldaten iSd ÖStp (Anlage 4)

Gruppe 1 - gesamt	Dienstverhältnis zu Gemeinde, dienstleistend in einer Dienststelle, bezahlt aus dem Budget		Personalaufwendungen, Aktive, betriebsmäßige Darstellung exklusive Ausgliederungen				
	Köpfe	VBÄ	davon melden Gemeinden optional				gesamt
Bezüge (L und G: Unterklasse 50-55)			Nebengebühren (L und G: Gruppen 564-569)	Dienstgeberbeiträge (L und G: Unterklasse 58)	Weitere Aufwendungen	Kontenklasse 5	
BeamtInnen	0,00	0,00	0,00				
Vertragsbedienstete	14,00	11,32	455.960,18				
KV-Bedienstete (Kollektivvertrag)	2,00	2,00	1.166,67				
Summe	16,00	13,32	457.126,85	0,00	113.708,99	26.836,38	597.672,22
darunter (Teilmengen der Gruppe 1)							
MusikschullehrerInnen	0,00	0,00					
KindergärtnerInnen und	0,00	0,00					
Bedienstete nicht-ausgliederter Krankenanstalten	0,00	0,00					
Gruppe 1a - Ausbildungsverhältnisse (insb. Lehrlinge)							
	0,00						

Gruppe 2 - gesamt	Dienstverhältnis zur Gemeinde, dienstleistend bei sonstigem Rechtsträger, bezahlt aus dem Budget		Personalaufwendungen, Aktive, Ausgliederter				
	Köpfe	VBÄ	davon melden Gemeinden optional				gesamt
Bezüge (L und G: Unterklasse 50-55)			Nebengebühren (L und G: Gruppen 564-569)	Dienstgeberbeiträge (L und G: Unterklasse 58)	Weitere Aufwendungen	Kontenklasse 5	
BeamtInnen	0,00	0,00					
Vertragsbedienstete	0,00	0,00					
Summe	0,00	0,00					

BeamtInnen-PensionistInnen zum 31.12.2022			
	Anzahl	Ø-Pensionshöhe / Mt. ¹⁾	
RuhegenussbezieherInnen	0,0	0,0	
Hinterbliebene ²⁾	0,0	0,0	
Neue RuhegenussbezieherInnen im Bezugsjahr 2022			
	Anzahl	Ø-Pensionsantrittsalter	Ø-Pensionshöhe / Mt. ¹⁾
Alterspension ³⁾	0,0	0,0	0,0
Dienstunfähigkeit ⁴⁾	0,0	0,0	0,0
vorzeitige Pensionierung mit Abschlag ⁵⁾	0,0	0,0	0,0
vorzeitige Pensionierung ohne Abschlag ⁶⁾	0,0	0,0	0,0
Pensionierungen gesamt	0,0	0,0	0,0
1) Durchschnittspension im Dezember laut Personalstatistik-Festlegungen ohne Sonderzahlungen, ohne Pflegegeld und ohne sonstige Transferleistungen; brutto 2) Witwen-, Witwer-, Waisenversorgungsbezüge und vergleichbare Leistungen 3) Ruhebezüge aufgrund einer Ruhestandsversetzung durch Erklärung iSd § 15 iVm § 236c Abs. 1 BDG 1979, eines Übertritts in den Ruhestand oder einer vergleichbaren Regelung 4) Ruhebezüge aufgrund einer Ruhestandsversetzung wegen dauernder Dienstunfähigkeit 5) Ruhebezüge aufgrund einer Ruhestandsversetzung vor dem Mindestalter für eine Ruhestandsversetzung durch Erklärung iSd Z 3, die eine Minderung der Bemessungsgrundlage bewirkt (z.B. § 207n BDG 1979) 6) Ruhebezüge aufgrund einer Ruhestandsversetzung vor dem Mindestalter für eine Ruhestandsversetzung durch Erklärung iSd Z 3, die keine Minderung der Bemessungsgrundlage bewirkt (z.B. § 207n BDG 1979)			
Pensionsausgaben für das Bezugsjahr 2022			
Summe	0,00		

Dienstpostenplan

Dienstpostenplan / Stellenplan - Rechnungsabschluss 2022

Der Dienstpostenplan ist **Teil des Voranschlags** (§ 73 NÖ GO/ § 56 Abs. 3 NÖ STROG/ § 5 Abs. 1 Z 4. VRV 2015).

Die Aufnahme eines Vertragsbediensteten darf nur erfolgen, wenn ein **im Dienstpostenplan vorgesehener Dienstposten frei ist** und die Aufnahmeerfordernisse erfüllt sind (§ 2 GVBG/ § 3 GBDO).

Bestandteile des Dienstpostenplans (§ 2 Abs. 2 GBDO).

Dienstpostenplan im Voranschlag							
DZW	Bezeichnung des Dienstzweiges	Anzahl	Entlohnungsgruppe	Funktionsverwendung			
				Anzahl	FGrp	Bezeichnung	Pzlg
56	Gehobener Verwaltungsdienst	0	6	-	-	-	-
71	Verwaltungsfachdienst (Büroangestellte)	2	5	1	7 ^{a)}	AmtsleiterIn	✓
2	Facharbeiter (Bauhofmitarbeiter)	4	5	1	7 ^{b)}	BauhofleiterIn	✓
85	Mittlerer Verwaltungs- und Kanzleidienst	2	4	-	-	-	-
7	Schulwart mit Zusverw.im handw.Bereich	1	5	-	-	-	-
12	Kindergartenhilfsdienst (Kinderbetr.)	4	3	-	-	-	-
17	Hilfsdienst (Reinigungskraft)	1	1	-	-	-	-
-	-	-	-	-	-	-	-

Anzahl: Achtung eventuell davon welche in
Karenz!

Hinweis: Mitarbeiter im DZW 85 (Kanzleikraft)
werden nach Ablegung der
Gemeindedienstprüfung in DZW 71
(Büroangestellte) überstellt!

Ein Verzeichnis über alle **Dienstzweige** und deren
Bezeichnung befindet sich in der Anlage 1 & 1a der
GBDO.

Gemäß § 2 Abs. 3 GBDO kann in Gemeinden mit weniger
als 1000 Einwohner der Dienstposten für den leitenden
Gemeindebeamten auch als Funktionsdienstposten nach
lit.d gesondert bezeichnet werden.

Zeichenerklärung	
Funktionsdienstposten gem. § 2 Abs. 3 lit. a)-d) GBDO 1976	
leitender Gemeindebeamte	a)
Leiter einer Abteilung/ Amtes/ Referates/ wirtschaftlichen Unternehmung	b)
die mit einem Leiterposten (lit.a und b) vergleichbaren DP	c)
DP mit hervorgehobener Verwendung	d)
Anspruch auf Personalzulage gem. § 20 Abs. 1 GBGO 1970	✓

Nachweis über Personalaufwand VRV2015

Gruppe	Abschnitt	Ansatz	Vertragsbedienstete I 510000 - 510999	Vertragsbedienstete II 511000 - 511999	Angestellte nicht ganzjährig beschäftigt 522000 - 522999	Arbeiter nicht ganzjährig beschäftigt 523000 - 523999	DGB für Finanzamt (FLAB) 580000 - 580999	Leistungen aus der Selbstträgerschaft 582000 - 582999	Freiwillige Sozialleistungen 590000 - 590999	Gesamtsumme
0	00	000000 Gemeindevertretung						2.207,62		2.207,62
	01	010000 Gemeindeamt	59.286,59	4.213,56	1.166,67	0,00	2.499,21	13.042,46		80.208,49
	02	029000 Amtsgebäude		68,84			2,72	1,34		72,90
	09	091000 Personalausbildung und Personalfortbildung							734,40	734,40
	Summe Gruppe 0			59.286,59	4.282,40	1.166,67	0,00	2.501,93	15.251,42	734,40
2	21	211000 Volksschule		20.962,44			662,18	3.614,45		25.239,07
	24	240000 Kindergärten		91.643,14			3.534,85	19.436,24		114.614,23
	26	263000 Turn- und Sporthallen (Turnsaal)		850,90			19,13	104,63		974,66
	Summe Gruppe 2				113.456,48			4.216,16	23.155,32	
3	38	381000 Massnahmen der Kulturpflege		74,48			2,90	1,49		78,87
	Summe Gruppe 3				74,48			2,90	1,49	78,87
5	51	511000 Familienberatung (Mutterberatung)		58,20			2,30	1,13		61,63
	Summe Gruppe 5				58,20			2,30	1,13	61,63
8	81	817000 Friedhöfe		40,05			1,57	0,77		42,39
	82	820000 Wirtschaftshöfe (Bauhof)		200.997,40			7.844,58	41.636,98		250.478,96
	89	894000 Stadthalle, Kongreßhäuser (Festsaal)		927,10			36,13	18,25		981,48
	Summe Gruppe 8				201.964,55			7.882,28	41.656,00	
9	90	900000 Gesonderte Verwaltung (Finanzverwaltung)	76.837,48				2.996,64	16.041,42		95.875,54
	Summe Gruppe 9			76.837,48				2.996,64	16.041,42	
Summe gesamt			136.124,07	319.836,11	1.166,67	0,00	17.602,21	96.106,78	734,40	571.570,24

Nachweis Vermögen mit abgeänderter Nutzungsdauer

Rechnungsabschluss 2022

Marktgemeinde Klein-Pöchlarn

Nachweis Vermögen mit abgeänderter Nutzungsdauer

Konto	Bezeichnung	Nutzungsdauer lt. VRV	Abweichende Nutzungsdauer	Begründung
2/0040004/00001	Ersatzbrücke Mühlbach Richtung Tonberg nach Unwetter 2021 r	40,0	10,0	Aufgrund der Nutzung als Fußgängerbrücke, weil es keine Straßenbrücke ist, wird die Nutzung mit 10 Jahren fixiert
3/0060001/01769	Umbau Wohnung in eine weitere Kindergartengruppe im alten R	50,0	10,0	wegen vorübergehender Nutzung und großteil Innenarbeiten+Einrichtung nur 10 Jahre Nutzungsdauer
4/0040012/00001	205,2 Laufmeter Leitschiene Sonnenstraße Haus Blauensteiner	15,0	7,0	Gebrauchte Leitschiene, daher 7 Jahre statt 15 Jahre Nutzungsdauer
4/0150002/01488	KT Kleinlöschfahrzeug Landesförderung 2000	10,0	25,0	Nutzungsdauer FF Fahrzeuge lt. Amt der NÖ LReg. 25 Jahre
4/0150003/00001	Kleinlöschfahrzeug Feuerwehr	10,0	25,0	Nutzungsdauer FF Fahrzeuge lt. Amt der NÖ LReg. 25 Jahre
4/0150003/00002	Mannschaftstransportfahrzeug Feuerwehr	10,0	25,0	Nutzungsdauer FF Fahrzeuge lt. Amt der NÖ LReg. 25 Jahre
4/0150003/00003	KT Kleinlöschfahrzeug Beitrag der Feuerwehr	10,0	25,0	Nutzungsdauer FF Fahrzeuge lt. Amt der NÖ LReg. 25 Jahre
4/0150003/00004	Hilfeleistungsfahrzeug 2 Feuerwehr	10,0	25,0	Nutzungsdauer FF Fahrzeuge lt. Amt der NÖ LReg. 25 Jahre
4/0150003/00007	KT für HLF 2 Feuerwehr	10,0	25,0	Nutzungsdauer FF Fahrzeuge lt. Amt der NÖ LReg. 25 Jahre
4/0150003/00008	KT für HLF2 Landesfeuerwehrverband	10,0	25,0	Nutzungsdauer FF Fahrzeuge lt. Amt der NÖ LReg. 25 Jahre
4/0150003/00009	KT Land NÖ für Mannschaftstransportfahrzeug Feuerwehr	10,0	25,0	Nutzungsdauer FF Fahrzeuge lt. Amt der NÖ LReg. 25 Jahre
4/0150003/00010	KT Freiwillige Feuerwehr für Mannschaftstransportfahrzeug Feu	10,0	25,0	Nutzungsdauer FF Fahrzeuge lt. Amt der NÖ LReg. 25 Jahre
4/0150003/00011	KT Bund Zuschuss Mannschaftstransportfahrzeug Feuerwehr (F	10,0	25,0	Nutzungsdauer FF Fahrzeuge lt. Amt der NÖ LReg. 25 Jahre
4/0220002/00001	Salzstreuautomat gebraucht Firma Watzinger mit Steuergerät fü	10,0	0,0	Gerät gebraucht, daher bereits von Vorbesitzer vollständig abgeschrieben
5/0040001/00001	4 Stk. Schwerlastgitterroste Strassenquerung Kirchenstraße	33,0	10,0	Gitterroste in Schwerlastausführung sind Verschleißprodukt und daher nicht auf die Dauer der Straße abzuschreiben sondern reduziert auf 10 Jahre
5/0290001/01408	Stapler gebraucht gekauft 2018	8,0	0,0	Gebrauchter Stapler, daher Nutzungsdauer beim Kauf bereits abgelaufen

Querschnitt (Anlage 5b)

Bezeichnung	Zuordnung der Aufwands- und Ertragsgruppen	Summe Haushalt	davon A 85 - 89	Summe ohne A 85 - 89	
I. Querschnitt					
Erträge der operativen Gebarung / Einzahlungen aus Abgaben					
10	Einzahlungen aus eigenen Abgaben	Unterklassen 83 bis 85 ohne Gruppen 852, 858 und 859	300.858,50	0,00	300.858,50
11	Erträge aus Ertragsanteilen	Gruppen 858 und 859	1.095.292,97	0,00	1.095.292,97
12	Gebühren für die Benützung von Gemeindeeinrichtungen und -anlagen	Gruppe 852	388.604,61	375.034,81	13.569,80
13	Erträge aus Leistungen	Unterklasse 81 ohne Gruppen 811, 817, 818 und 819	301.025,78	0,00	301.025,78
14	Erträge aus Besitz und wirtschaftlicher Tätigkeit	Gruppen 811, 820, 822, 823	118.451,79	7.861,32	110.590,47
15	Transfererträge von Trägern des öffentlichen Rechts	Gruppen 860 bis 863, 888	263.745,21	42.060,32	221.684,89
16	Sonstige Transfererträge	Gruppen 809, 864 bis 868, 880	13.587,73	0,00	13.587,73
17	Gewinnentnahmen der Gemeinde von Unternehmungen und marktbestimmten Betrieben der Gemeinde (A 85-89)	Gruppe 869 und 879	0,00	0,00	0,00
18	Erträge aus Veräußerungen und sonstige Erträge	Gruppen 814, 815, 824, 827, 828 und 829	212.624,20	18.542,34	194.081,86
19	Summe 1 (Erträge)		2.694.190,79	443.498,79	2.250.692,00
Aufwendungen der operativen Gebarung					
20	Personalaufwand	Klasse 5 ohne nicht finanzierungswirksame Konten	571.570,24	981,48	570.588,76
21	Pensionen und sonstige Ruhebezüge	Gruppen 760, 761	0,00	0,00	0,00
22	Bezüge der gewählten Organe	Gruppe 721	82.780,66	0,00	82.780,66
23	Gebrauchs- und Verbrauchsgüter, Handelswaren	Klasse 4	53.529,40	5.290,07	48.239,33
24	Verwaltungs- und Betriebsaufwand	Klasse 6 ohne Gruppen 650 bis 655, 657, 658, 680 bis 687, 689, 690, 694 bis 699; Unterklassen 70 bis 72 ohne Gruppen 706 und 721; Gruppe 790	768.404,19	63.294,15	705.110,04
25	Zinsen für Finanzschulden	Gruppen 650, 651, 653 und 657	16.081,75	4.171,05	11.910,70
26	Laufende Transfers an Träger des öffentlichen Rechts	Gruppen 750 bis 754	790.919,51	184.608,54	606.310,97
27	Sonstige laufende Transfers	Gruppen 755 bis 757, 759, 764, 768, 780 und 781	18.224,00	0,00	18.224,00
28	Gewinnentnahmen der Gemeinde von Unternehmungen und marktbestimmten Betrieben der Gemeinde (A 85-89)	Gruppe 769	0,00	0,00	0,00
29	Summe 2 (Aufwendungen)		2.301.509,75	258.345,29	2.043.164,46
91	SALDO 1: Ergebnis der operativen Gebarung	Summe 1 minus Summe 2	392.681,04	185.153,50	207.527,54

Bezeichnung	Zuordnung Abgang/Zugang zu den Bestandskonten und der Kapitaltransferkonten	Summe Haushalt	davon A 85 - 89	Summe ohne A 85 - 89
Vermögensgebarung mit Kapitaltransfers ohne Finanztransaktionen				
30 Veräußerung von unbeweglichem Vermögen	Unterklassen 00, 01, 05 und 06; Gruppen 801, 802 und 805 (bei unbeweglichen Kulturgütern)	339.741,94	0,00	339.741,94
31 Veräußerung von beweglichem Vermögen	Unterklassen 02 bis 04; Gruppen 100, 113, 120, 150, 159, 170 und 175; Gruppen 803, 804 und 805 (bei beweglichen Kulturgütern)	0,00	0,00	0,00
32 Veräußerung von immateriellen Vermögenswerten	Unterklasse 07	0,00	0,00	0,00
33 Investitionszuschüsse (erhaltene Kapitaltransfers) von Trägern des öffentlichen Rechts	Gruppen 300 bis 303, 309, 871	273.000,00	0,00	273.000,00
34 Sonstige Investitionszuschüsse (erhaltene Kapitaltransfers)	Gruppen 304 bis 308	15.356,08	15.356,08	0,00
39 Summe 3 (Vermögensgebarung mit Kapitaltransfer ohne Finanztransaktionen)		628.098,02	15.356,08	612.741,94
Vermögensgebarung und Kapitaltransfers ohne Finanztransaktionen				
40 Erwerb von unbeweglichem Vermögen	Unterklassen 00, 01 und 05; Gruppen 060, 061 und 063	474.138,35	45.572,70	428.565,65
41 Erwerb von beweglichem Vermögen, Aktivierte Vorräte	Unterklassen 02 bis 04; Gruppe 062; Gruppen 100, 113, 120, 150, 159, 170 und 175	77.513,13	1.611,45	75.901,68
42 Erwerb von immateriellen Vermögenswerten	Unterklasse 07	14.044,70	12.009,80	2.034,90
43 Kapitaltransfers an Träger des öffentlichen Rechts	Gruppen 130 und 135; Gruppen 770 bis 774	0,00	0,00	0,00
44 Sonstige Kapitaltransfers	Gruppen 775 bis 779, 785 und 786	2.260,00	0,00	2.260,00
49 Summe 4 (Vermögensgebarung und Kapitaltransfer ohne Finanztransaktionen)		567.956,18	59.193,95	508.762,23
92 SALDO 2: Saldo der Vermögensgebarung ohne Finanztransaktionen	Summe 3 minus Summe 4	60.141,84	-43.837,87	103.979,71

Bezeichnung	Zuordnung der Gruppen der Finanzierungsrechnung	nur A 85 - 89
Einzahlungen aus Finanztransaktionen		
50 Veräußerung von Beteiligungen und Wertpapieren	Unterklasse 08; Gruppen 223 und 224	0,00
51 Entnahmen aus Zahlungsmittelreserven	Gruppen 293, 294 und 295	0,00
52 Einzahlungen aus der Rückzahlung von Darlehen an Träger des öffentlichen Rechts	Gruppen 240 bis 244	0,00
53 Einzahlungen aus der Rückzahlung von Darlehen an andere und von Bezugsvorschüssen	Gruppen 245 bis 249 und 273	0,00
54 Aufnahme von Finanzschulden von Trägern des öffentlichen Rechts	Gruppen 340 bis 344, 350 bis 354	0,00
55 Aufnahme von Finanzschulden von anderen	Unterklasse 32; Gruppen 345 bis 349, 355 bis 357	0,00
58 Ausgleichszahlungen aus Finanzderivaten	Gruppen 821 und 826	0,00
59 Summe 5 (Einzahlungen aus Finanztransaktionen)		0,00
Auszahlungen aus Finanztransaktionen		
60 Erwerb von Beteiligungen und Wertpapieren	Unterklasse 08; Gruppen 223 und 224	0,00
61 Zuführung an Zahlungsmittelreserven	Gruppen 293, 294 und 295	0,00
62 Gewährung von Darlehen an Träger des öffentlichen Rechts	Gruppen 240 bis 244	0,00
63 Gewährung von Darlehen an andere und von Bezugsvorschüssen	Gruppen 245 bis 249 und 273	0,00
64 Rückzahlung von Finanzschulden bei Trägern des öffentlichen Rechts	Gruppen 340 bis 344, 350 bis 354	16.201,67
65 Rückzahlung von Finanzschulden bei anderen	Unterklasse 32; Gruppen 345 bis 349, 355 bis 357	35.703,48
68 Ausgleichszahlungen aus Finanzderivaten	Gruppen 652, 655 und 658	0,00
69 Summe 6 (Auszahlungen aus Finanztransaktionen)		51.905,15
93 SALDO 3: Saldo der Finanztransaktionen	Summe 5 minus Summe 6	-51.905,15
94 SALDO 4:	Summe der Salden 1, 2 und 3	89.410,48
II. Ableitung des Finanzierungssaldos		
70 Jahresergebnis Haushalt ohne A 85 - 89 und ohne Finanztransaktionen	Saldo 1 plus Saldo 2	311.507,25
71 Überrechnung Jahresergebnis A 85 - 89	Saldo 4 der Spalte "nur A 85 - 89"	89.410,48
95 Finanzierungssaldo ('vorläufiges Maastricht-Ergebnis')		400.917,73

Erläuterung Abweichung gegenüber Ergebnisvoranschlag

Rechnungsabschluss 2022

Marktgemeinde Klein-Pöchlarn

Erläuterungen Abweichung gegenüber Ergebnisvoranschlag

HH-Stelle	Bezeichnung	Buchungen	- Voranschlag	- Übertragung	= Abweichung	Betrag	Beschluss und Begründung
Mittelaufbringung	Abweichung über 1.000,00 und mehr als 40,00%						
000000	Gemeindevertretung						
2/000000+828000	Rückersätze von Ausgaben Gemeindeparterschaft	3.551,00	0,00	0,00	3.551,00	3.551,00	31.12.2022 Überschreitungen bei den Einnahmen sind nicht zu begründen.
010000	Gemeindeamt						
2/010000+808000	Kostensätze für Drucksorten (Kopiergeld)	4.015,28	2.600,00	0,00	1.415,28	1.415,28	31.12.2022 Überschreitungen bei den Einnahmen sind nicht zu begründen.
2/010000+816000	Vergütungen für Personal und Sachkosten (interne Umbuchungen)	36.439,50	0,00	0,00	36.439,50	36.439,50	31.12.2022 Überschreitungen bei den Einnahmen sind nicht zu begründen.
2/010000+816100	Kostenbeiträge für sonstige Leistun (Personalbeistellung etc.)	0,00	5.900,00	0,00	-5.900,00	-5.900,00	31.12.2022 siehe Konto 8160
2/010000+828000	Rückersätze von Ausgaben	16.416,46	7.100,00	0,00	9.316,46	9.316,46	31.12.2022 Überschreitungen bei den Einnahmen sind nicht zu begründen.
015000	Pressestelle, Amtsblatt und Öffentlichkeitsarbeit						
2/015000+810000	Nebenerlöse (Inserate in der Gemeindezeitung)	5.616,14	3.600,00	0,00	2.016,14	2.016,14	31.12.2022 Überschreitungen bei den Einnahmen sind nicht zu begründen.
131000	Bau- und Feuerpolizei						
2/131000+868000	Kostenbeiträge für sonst.Leistungen (Ersatz der Sachverständigengebühr)	2.865,72	1.200,00	0,00	1.665,72	1.665,72	31.12.2022 Überschreitungen bei den Einnahmen sind nicht zu begründen.
212000	Hauptschulen						
2/212000+862100	Transfers von Gemeinden, Gemeindeverbände Mittelschule Pöchlarn	9.821,46	0,00	0,00	9.821,46	9.821,46	31.12.2022 Überschreitungen bei den Einnahmen sind nicht zu begründen.
240000	Kindergärten						
2/240000+810000	Leistungserlöse (Elternbeiträge)	11.026,50	6.000,00	0,00	5.026,50	5.026,50	31.12.2022 Überschreitungen bei den Einnahmen sind nicht zu begründen.
6/240000+829910	Zuführung von operativer Gebarung	18.653,71	0,00	0,00	18.653,71	18.653,71	31.12.2022 notwendige Zuführung zum Ausgleich

HH-Stelle	Bezeichnung	Buchungen	- Voranschlag	- Übertragung	= Abweichung	Betrag	Beschluss und Begründung
262000	Sportplätze						
6/262000+861000	Landesbeiträge Sportverein	0,00	50.000,00	0,00	-50.000,00	-50.000,00	31.12.2022 Kommt erst im Jahr 2023 nach Gesamt-Fertigstellung
6/262000+863000	Eigenleistungen Sportverein	0,00	16.900,00	0,00	-16.900,00	-16.900,00	31.12.2022 Kommt erst im Jahr 2023 nach Gesamt-Fertigstellung
262001	Stockschützenplatz						
6/262001+871000	Kapitaltransfers aus Gemeinde-Bedarfszuweisungsmittel	0,00	50.500,00	0,00	-50.500,00	-50.500,00	31.12.2022 kommt 2023
320000	Ausbildung in Musik und darstellender Kunst						
2/320000+862000	Transfers von Gemeinden, Gemeindeverbände (ohne marktbestimmte Tätigkeit) und Gemeindefonds Guthaben Beiträge Vorjahre	2.410,22	0,00	0,00	2.410,22	2.410,22	31.12.2022 Überschreitungen bei den Einnahmen sind nicht zu begründen.
381000	Massnahmen der Kulturpflege						
2/381000+810100	Einnahmen aus der Transparentwerbung Donauländenfestival	1.514,32	0,00	0,00	1.514,32	1.514,32	31.12.2022 Überschreitungen bei den Einnahmen sind nicht zu begründen.
429000	Sonstige Einrichtungen und Maßnahmen						
2/429000+810000	Sonstige Einnahmen	1.216,10	0,00	0,00	1.216,10	1.216,10	31.12.2022 Überschreitungen bei den Einnahmen sind nicht zu begründen.
510000	Medizinische Bereichsversorgung						
2/510000+829000	Sonstige Einnahmen (Gesunde Gemeinde)	1.887,89	0,00	0,00	1.887,89	1.887,89	31.12.2022 Überschreitungen bei den Einnahmen sind nicht zu begründen.
519100	Sonstige Einrichtungen und Massnahmen anlässlich COVID19-Pandemie						
2/519100+860000	Transfers von Bund, Bundesfonds und Bundeskammern Kommunale Impfkampagne	8.222,00	0,00	0,00	8.222,00	8.222,00	31.12.2022 Überschreitungen bei den Einnahmen sind nicht zu begründen.
2/519100+861000	Transfers von Ländern (Rückersatz Kosten Covid-19)	1.032,98	0,00	0,00	1.032,98	1.032,98	31.12.2022 Überschreitungen bei den Einnahmen sind nicht zu begründen.
2/519100+861002	Zuschuss für Ausfälle COVID Quarantäne Personal	8.336,48	0,00	0,00	8.336,48	8.336,48	31.12.2022 Überschreitungen bei den Einnahmen sind nicht zu begründen.

Rechnungsabschluss 2022

Marktgemeinde Klein-Pöchlarn

Erläuterungen Abweichung gegenüber Ergebnisvoranschlag

HH-Stelle	Bezeichnung	Buchungen	- Voranschlag	- Übertragung	= Abweichung	Betrag	Beschluss und Begründung
612000	Gemeindestraßen						
6/612000+829910	Zuführung an Investitionsvorhaben	62.219,49	0,00	0,00	62.219,49	62.219,49	31.12.2022 notwendige Zuführung zum Ausgleich
710000	Land- und forstwirtschaftlicher Weg						
6/710000+829910	Zuführung an Investitionsvorhaben	0,00	5.000,00	0,00	-5.000,00	-5.000,00	31.12.2022 nicht notwendig
817000	Friedhöfe						
2/817000+852000	Grabstellengebühren	8.678,10	5.300,00	0,00	3.378,10	3.378,10	31.12.2022 Überschreitungen bei den Einnahmen sind nicht zu begründen.
2/817000+852100	Begräbnis- und Leichenhalle gebühren	6.454,00	3.400,00	0,00	3.054,00	3.054,00	31.12.2022 Überschreitungen bei den Einnahmen sind nicht zu begründen.
820000	Wirtschaftshöfe (Bauhof)						
2/820000+816000	Vergütungen für Personal und Sachkosten (interne Umbuchungen)	168.735,15	0,00	0,00	168.735,15	168.735,15	31.12.2022 Überschreitungen bei den Einnahmen sind nicht zu begründen.
2/820000+827200	Personalkostenersatz GVA südl.WV	0,00	1.000,00	0,00	-1.000,00	-1.000,00	31.12.2022 Keine Arbeiten beim GVA erfolgt.
2/820000+829100	Sonstige Erträge Abfertigungsversicherung	18.621,43	0,00	0,00	18.621,43	18.621,43	31.12.2022 Tatsächliche Erträge Versicherung
2/820000+860000	Kostenbeiträge für sonstige Leistun (Personalbeistellung etc.)	342,32	23.300,00	0,00	-22.957,68	-22.957,68	31.12.2022 Siehe Konto 8160
840000	Grundbesitz						
2/840000+801000	Veräußerungen von Grundstücken und Grundstückseinrichtungen	222.531,88	0,00	0,00	222.531,88	222.531,88	31.12.2022 Überschreitungen bei den Einnahmen sind nicht zu begründen.
6/840000+801000	Veräußerungen von Grundstücken und Grundstückseinrichtungen	82.210,06	0,00	0,00	82.210,06	82.210,06	31.12.2022 Überschreitungen bei den Einnahmen sind nicht zu begründen.
2/840000+811000	Einnahmen aus Verpachtungen Plakate/Transparente	3.244,00	1.000,00	0,00	2.244,00	2.244,00	31.12.2022 Überschreitungen bei den Einnahmen sind nicht zu begründen.
2/840000+891000	Sonstige Wertaufholungen / Bestandsvermehrungen am kurzfristigen und langfristigen Vermögen	143.363,95	0,00	0,00	143.363,95	143.363,95	31.12.2022 Korrektur Fehlbuchung - siehe auch Ausgaben

Rechnungsabschluss 2022

Marktgemeinde Klein-Pöchlarn

Erläuterungen Abweichung gegenüber Ergebnisvoranschlag

HH-Stelle	Bezeichnung	Buchungen	- Voranschlag	- Übertragung	= Abweichung	Betrag	Beschluss und Begründung
842000	Waldbesitz Gemeindewald						
2/842000+810000	Leistungserlöse (Holzverkauf)	0,00	2.100,00	0,00	-2.100,00	-2.100,00	31.12.2022 Kein Holz im Jahr 2022 verkauft
850000	Wasserversorgung						
6/850000+829910	Umbg. KIP Förderung 2019 von Vorhaben Grund 840	13.432,12	0,00	0,00	13.432,12	13.432,12	31.12.2022 notwendige Zuführung zum Ausgleich
851000	Betriebe der Abwasserbeseitigung						
2/851000+862100	Guthabenzahlung Gemeindeverband südl.Waldviertel	42.060,32	24.000,00	0,00	18.060,32	18.060,32	31.12.2022 Überschreitungen bei den Einnahmen sind nicht zu begründen.
2/851000+894001	Entnahmen von zweckgebundenen Haushaltsrücklagen	140.000,00	0,00	0,00	140.000,00	140.000,00	31.12.2022 zwischenzeitliche Rücklagenentnahme
864000	Weinbaubetriebe						
6/864000+829910	Zuführung an Investitionsvorhaben	4.560,22	0,00	0,00	4.560,22	4.560,22	31.12.2022 notwendige Zuführung zum Ausgleich
894000	Stadthalle, Kongreßhäuser (Festsaal)						
2/894000+811000	Einnahmen aus Verpachtung (Gastronomie)	1.184,50	3.400,00	0,00	-2.215,50	-2.215,50	31.12.2022 Durch Corona weniger Veranstaltungen
2/894000+811100	Einnahmen aus Vermietung (Saalmiete)	6.290,20	4.300,00	0,00	1.990,20	1.990,20	31.12.2022 Überschreitungen bei den Einnahmen sind nicht zu begründen.
900000	Gesonderte Verwaltung (Finanzverwaltung)						
2/900000+816000	Vergütungen für Personal und Sachkosten (interne Umbuchungen)	43.473,88	0,00	0,00	43.473,88	43.473,88	31.12.2022 Überschreitungen bei den Einnahmen sind nicht zu begründen.
2/900000+829100	Sonstige Erträge Abfertigungsversicherung	7.157,24	0,00	0,00	7.157,24	7.157,24	31.12.2022 tatsächliche Ertrag Versicherung
2/900000+860000	Kostenbeiträge für sonstige Leistun (Personalbeistellung etc.)	0,00	2.900,00	0,00	-2.900,00	-2.900,00	31.12.2022 Siehe Konto 8160
920000	Ausschließliche Gemeindeabgaben						
6/920000+801000	Aufschließungsbeitrag Grundverkauf Sporthaus	35.000,00	0,00	0,00	35.000,00	35.000,00	31.12.2022 Siehe Konto 850

Rechnungsabschluss 2022

Marktgemeinde Klein-Pöchlarn

Erläuterungen Abweichung gegenüber Ergebnisvoranschlag

HH-Stelle	Bezeichnung	Buchungen	- Voranschlag	- Übertragung	= Abweichung	Betrag	Beschluss und Begründung
2/920000+831000	Grundsteuer B	61.914,49	109.600,00	0,00	-47.685,51	-47.685,51	31.12.2022 Budgetierungsfehler, versehentlich zu hoch angesetzt. Siehe Vorjahre!!!
2/920000+850000	Aufschließungsbeiträge	79.643,75	35.000,00	0,00	44.643,75	44.643,75	31.12.2022 Überschreitungen bei den Einnahmen sind nicht zu begründen.
6/920000+850000	Aufschließungsbeitrag nach grundverkauf für Vorhaben Sporthaus	0,00	35.000,00	0,00	-35.000,00	-35.000,00	31.12.2022 siehe Konto 801
2/920000+856000	Verwaltungsabgaben	4.246,15	2.500,00	0,00	1.746,15	1.746,15	31.12.2022 Überschreitungen bei den Einnahmen sind nicht zu begründen.
921000	Zwischen Ländern und Gemeinden geteilte Abgaben						
2/921000+834100	Fremdenverkehrsabgaben (Interessentenbeiträge)	0,00	6.000,00	0,00	-6.000,00	-6.000,00	31.12.2022 Wegen Covid Keine Einnahmen, siehe Zuschuss Land NÖ.
2/921000+861000	Ersatzleistungen des Landes für Tourismusabgabe	9.931,37	0,00	0,00	9.931,37	9.931,37	31.12.2022 Überschreitungen bei den Einnahmen sind nicht zu begründen.
925000	Ertragsanteile an gemeinschaftliche n Bundesabgaben						
2/925000+859000	Ertragsanteile ohne Spielbankabgabe	1.082.923,00	0,00	0,00	1.082.923,00	1.082.923,00	31.12.2022 Siehe Konto 8594
2/925000+859400	Ertragsanteile nach Bevölkerungs- schlüssel	12.369,97	964.000,00	0,00	-951.630,03	-951.630,03	31.12.2022 Siehe Konto 8590
940000	Bedarfszuweisungen						
2/940000+861000	Transfers von Ländern, Landesfonds und Landesammern Garantiebetrag 20+21	26.849,88	0,00	0,00	26.849,88	26.849,88	31.12.2022 Überschreitungen bei den Einnahmen sind nicht zu begründen.
947000	Landeszuschüsse						
2/947000+861000	Transfers von Ländern, Landesfonds und Landesammern (Blau gelbe CORONA-Hilfe II)	24.769,23	0,00	0,00	24.769,23	24.769,23	31.12.2022 Überschreitungen bei den Einnahmen sind nicht zu begründen.
Summe Mittelaufbringung		2.445.232,46	1.371.600,00	0,00	1.073.632,46	1.073.632,46	
Mittelverwendung	Abweichung über 1.000,00 und mehr als 40,00%						
000000	Gemeindevertretung						
1/000000-720000	Vergütungen für Personal und Sachkosten (interne Umbuchungen)	10.069,66	0,00	0,00	10.069,66	10.069,66	31.12.2022 Umbuchung nach tatsächlichen Arbeitsstunden

Rechnungsabschluss 2022

Marktgemeinde Klein-Pöchlarn

Erläuterungen Abweichung gegenüber Ergebnisvoranschlag

HH-Stelle	Bezeichnung	Buchungen	- Voranschlag	- Übertragung	= Abweichung	Betrag	Beschluss und Begründung
1/000000-723000	Sonstige Kosten der Gemeindeorgane Repräsentationsauslagen	2.904,80	5.100,00	0,00	-2.195,20	-2.195,20	31.12.2022 Unterschreitungen bei den Ausgaben sind nicht zu begründen.
1/000000-728010	Ausgaben Gemeindepartnerschaft	8.298,84	3.000,00	0,00	5.298,84	5.298,84	31.12.2022 Siehe uach Einnahmenseite, daher keine Begründung erforderlich
010000	Gemeindeamt						
1/010000-630000	Porto	4.129,28	2.600,00	0,00	1.529,28	1.529,28	31.12.2022 erhöhte Kosten durch Wahlen etc.
1/010000-640000	Rechtskosten	5.683,44	1.200,00	0,00	4.483,44	4.483,44	31.12.2022 erhöhte kosten durch zahlreiche Verträge und Einringungen von Kostenbeiträgen etc.
1/010000-680000	Planmäßige Abschreibung	5.789,90	2.700,00	0,00	3.089,90	3.089,90	31.12.2022 Abschreibung nach tatsächlichem Ergebnis
1/010000-720000	Kostenbeiträge (Kostensätze) für Leistungen Umlegung Personalkosten	7.523,17	0,00	0,00	7.523,17	7.523,17	31.12.2022 Umbuchung nach tatsächlichen Arbeitsstunden
1/010000-729000	Sonstige Ausgaben	1.238,70	100,00	0,00	1.138,70	1.138,70	31.12.2022 Gutscheine Personel für Weihnachten
015000	Pressestelle, Amtsblatt und Öffentlichkeitsarbeit						
1/015000-720000	Vergütungen für Personal und Sachkosten (interne Umbuchungen)	9.405,60	0,00	0,00	9.405,60	9.405,60	31.12.2022 Umbuchung nach tatsächlichen Arbeitsstunden
016000	Elektronische Datenverarbeitung						
1/016000-720000	Kostenbeiträge (Kostensätze) für Leistungen Umlegung Personalkosten	8.001,42	0,00	0,00	8.001,42	8.001,42	31.12.2022 Umbuchung nach tatsächlichen Arbeitsstunden
023000	Einwohneramt						
1/023000-720000	Kostenbeiträge (Kostensätze) für Leistungen Umlegung Personalkosten	3.814,81	0,00	0,00	3.814,81	3.814,81	31.12.2022 Umbuchung nach tatsächlichen Arbeitsstunden
024000	Wahlangelegenheiten						
1/024000-720000	Vergütungen für Personal und Sachkosten (interne Umbuchungen)	5.852,48	0,00	0,00	5.852,48	5.852,48	31.12.2022 Umbuchung nach tatsächlichen Arbeitsstunden
1/024000-728000	Kosten der Wahlen	1.304,79	0,00	0,00	1.304,79	1.304,79	31.12.2022 2 Wahlen haben stattgefunden

HH-Stelle	Bezeichnung	Buchungen	- Voranschlag	- Übertragung	= Abweichung	Betrag	Beschluss und Begründung
030000	Bauamt						
1/030000-720000	Vergütungen für Personal und Sachkosten (interne Umbuchungen)	14.282,11	0,00	0,00	14.282,11	14.282,11	31.12.2022 Umbuchung nach tatsächlichen Arbeitsstunden
032000	Vermessungswesen						
1/032000-728000	Entgelt für sonstige Leistungen Vermessung Gemeindegebiet	2.611,30	1.400,00	0,00	1.211,30	1.211,30	31.12.2022 Vermessung Stockschützenplatz für Vereinigung der Grundstücke erforderlich
062000	Ehrungen und Auszeichnungen						
1/062000-728000	Entgelt für sonstige Leistungen von Gewerbetreibenden, Firmen	1.465,00	4.200,00	0,00	-2.735,00	-2.735,00	31.12.2022 Unterschreitungen bei den Ausgaben sind nicht zu begründen.
091000	Personalausbildung und Personalfortbildung						
1/091000-720000	Kostenbeiträge (Kostensätze) für Leistungen Umlegung Personalkosten	5.007,68	0,00	0,00	5.007,68	5.007,68	31.12.2022 Umbuchung nach tatsächlichen Arbeitsstunden
1/091000-728000	Entgelt für sonstige Leistungen Schulung von Bediensteten	2.614,38	1.000,00	0,00	1.614,38	1.614,38	31.12.2022 Kinderbetruerinnenkurs Gemeindebedienstete
131000	Bau- und Feuerpolizei						
1/131000-640000	Sachverständigenhonorare	5.868,30	1.200,00	0,00	4.668,30	4.668,30	31.12.2022 Mehr Bauverhandlungen notwendig
164000	Förderung der Brandbekämpfung und Brandverhütung						
1/164000-600000	Strom	1.929,25	3.400,00	0,00	-1.470,75	-1.470,75	31.12.2022 Unterschreitungen bei den Ausgaben sind nicht zu begründen.
1/164000-729000	Sonstige Ausgaben	1.966,66	600,00	0,00	1.366,66	1.366,66	31.12.2022 Begräbnis FF Kommandat Weinstabl Bewirtungskosten Feuerwehren
179000	Katastrophenschäden Hochwasserschäden						
1/179000-728000	Behebung der Unwetterschäden im Ort	3.574,90	0,00	0,00	3.574,90	3.574,90	31.12.2022 Behebung Unwetterschaden in der Blumengasse
1/179000-728002	Behebung Unwetterschäden Guterwege	20.971,48	0,00	0,00	20.971,48	20.971,48	31.12.2022 Behebung Unwetterschäden 2021 - Rechnung erst heuer gestellt, daher nicht mehr im Budget gewesen.

HH-Stelle	Bezeichnung	Buchungen	- Voranschlag	- Übertragung	= Abweichung	Betrag	Beschluss und Begründung
211000	Volksschule						
1/211000-511000	Geldbezüge der Vertragsbediensteten in handwerklicher Verwendung	20.962,44	11.000,00	0,00	9.962,44	9.962,44	31.12.2022 Neuanstellung Schuwart Volksschule
1/211000-582000	Sonstige DGB zur sozialen Sicherheit	3.379,40	2.300,00	0,00	1.079,40	1.079,40	31.12.2022 Neuanstellung Schuwart Volksschule
1/211000-592000	Dotierung von Rückstellungen für Jubiläumszuwendungen	7.182,18	200,00	0,00	6.982,18	6.982,18	31.12.2022 Tatsächliche Werte, Schulwart wurde erst neu aufgenommen
1/211000-614000	Instandhaltung von Gebäuden	1.207,20	100,00	0,00	1.107,20	1.107,20	31.12.2022 Ausmalen der Schulküche nach vielen Jahren
1/211000-680000	Planmäßige Abschreibung	7.266,96	2.800,00	0,00	4.466,96	4.466,96	31.12.2022 Abschreibung nach tatsächlichem Ergebnis
214000	Schulen der Polytechnischen Lehrgänge						
1/214000-752100	Beitrag an die Polytechnische Schul e Laimbach	0,00	3.600,00	0,00	-3.600,00	-3.600,00	31.12.2022 Unterschreitungen bei den Ausgaben sind nicht zu begründen.
1/214000-752200	Laufende Transferzahlungen an Polytechn.Schule Ybbs	0,00	4.800,00	0,00	-4.800,00	-4.800,00	31.12.2022 Unterschreitungen bei den Ausgaben sind nicht zu begründen.
240000	Kindergärten						
1/240000-454000	Reinigungsmittel	1.992,27	400,00	0,00	1.592,27	1.592,27	31.12.2022 Erhöhter Bedarf notwendig, da neue Spender auch teurere Prdukte erfordern, außerdem wurde die Menge mehr (Papier, Seife, Desinfektionsmittel,...)
1/240000-614000	Instandhaltung von Gebäuden	6.439,73	100,00	0,00	6.339,73	6.339,73	31.12.2022 Brandabschottung neu erstellen, Schuldach saniert, Reparaturen durch Baumeister im Kindergarten
1/240000-720000	Vergütungen für Personal und Sachkosten (interne Umbuchungen)	6.304,15	0,00	0,00	6.304,15	6.304,15	31.12.2022 Umbuchung nach tatsächlichen Arbeitsstunden
1/240000-728010	Entgelte für sonstige Leistungen	1.685,40	0,00	0,00	1.685,40	1.685,40	31.12.2022 Gutscheine Personal Weihnachten
1/240000-729910	Zuführungen an Investitionsvorhaben	18.653,71	0,00	0,00	18.653,71	18.653,71	31.12.2022 Zügfreung für Vorhaben Kindergarten Gruppe 3 der Vorjahre
262000	Sportplätze						
1/262000-650000	Schuldzinsen	731,50	1.800,00	0,00	-1.068,50	-1.068,50	31.12.2022 Unterschreitungen bei den Ausgaben sind nicht zu begründen.

Rechnungsabschluss 2022

Marktgemeinde Klein-Pöchlarn

Erläuterungen Abweichung gegenüber Ergebnisvoranschlag

HH-Stelle	Bezeichnung	Buchungen	- Voranschlag	- Übertragung	= Abweichung	Betrag	Beschluss und Begründung
1/262000-720000	Kostenbeiträge für Leistungen (Personalkosten Mähen Sportplatz)	2.035,29	0,00	0,00	2.035,29	2.035,29	31.12.2022 Umbuchung nach tatsächlichen Arbeitsstunden
263000	Turn- und Sporthallen (Turnsaal)						
1/263000-511000	Geldbezüge der Vertragsbediensteten in handwerklicher Verwendung	850,90	2.900,00	0,00	-2.049,10	-2.049,10	31.12.2022 Unterschreitungen bei den Ausgaben sind nicht zu begründen.
282000	Studienbeihilfen						
1/282000-768000	Laufende Transferzahlungen an private Haushalte (Semesterticket)	1.050,00	0,00	0,00	1.050,00	1.050,00	31.12.2022 Vorschreibung durch das Land NÖ
369000	Sonstige Einrichtungen und Maßnahmen						
1/369000-720000	Kostenbeiträge (Kostensätze) für Leistungen Umlegung Personal	5.849,99	0,00	0,00	5.849,99	5.849,99	31.12.2022 Umbuchung nach tatsächlichen Arbeitsstunden
381000	Massnahmen der Kulturpflege						
1/381000-457000	Druckwerke für Veranstaltungen	1.357,96	0,00	0,00	1.357,96	1.357,96	31.12.2022 Werbefolder Donauländenfestival wurde nunmehr auf eigenes Konto verbucht wegen der Mehrwertsteuern.
1/381000-614000	Instandhaltung von Gebäuden und Bauten (WC Container)	1.465,34	0,00	0,00	1.465,34	1.465,34	31.12.2022 Boden druchgebochen, daher unbedingt sofortige Sanierung erforderlich
1/381000-720000	Kostenbeiträge (Kostensätze) für Leistungen Umlegung Personalkosten	22.017,82	0,00	0,00	22.017,82	22.017,82	31.12.2022 Umbuchung nach tatsächlichen Arbeitsstunden
1/381000-728000	Entgelt für sonstige Leistungen Kulturveranstaltungen	871,58	4.600,00	0,00	-3.728,42	-3.728,42	31.12.2022 Unterschreitungen bei den Ausgaben sind nicht zu begründen.
439000	Sonstige Einrichtungen und Maßnahmen						
1/439000-728000	Entgelt für sonstige Leistungen (Kinderferienspiele)	4.379,48	2.500,00	0,00	1.879,48	1.879,48	31.12.2022 Siehe auch Einnahmenseite, daher keine Begründung
459000	Sonstige Massnahmen						
1/459000-778000	Kapitaltransferzahlungen an private Haushalte	2.260,00	1.100,00	0,00	1.160,00	1.160,00	31.12.2022 Betrag pro Haushalt wurde erhöht, daher Budgetüberschreibung
510000	Medizinische Bereichsversorgung						
1/510000-720000	Kostenbeiträge (Kostensätze) für Leistungen Umlegung Personalkosten	1.207,10	0,00	0,00	1.207,10	1.207,10	31.12.2022 Umbuchung nach tatsächlichen Arbeitsstunden

Rechnungsabschluss 2022

Marktgemeinde Klein-Pöchlarn

Erläuterungen Abweichung gegenüber Ergebnisvoranschlag

HH-Stelle	Bezeichnung	Buchungen	- Voranschlag	- Übertragung	= Abweichung	Betrag	Beschluss und Begründung
1/510000-729100	Ausgaben für Gesunde Gemeinde	1.806,49	700,00	0,00	1.106,49	1.106,49	31.12.2022 Siehe auch Einnahmenseite
519100	Sonstige Einrichtungen und Massnahmen anlässlich COVID19-Pandemie						
1/519100-728000	Entgelte für sonstige Leistungen	3.044,90	0,00	0,00	3.044,90	3.044,90	31.12.2022 Transparent und Werbung in der Gemeindezeitung, gefördert zu 100 % durch den COVID Zuschuss
1/519100-728001	Entgelte für sonstige Leistungen (Saalmitte wegen Pandemie)	1.610,00	0,00	0,00	1.610,00	1.610,00	31.12.2022 Verlegung von Sitzungen, Proben, Veranstaltungen in den großen Festsaal um die Abstände einhalten zu können.
527000	Müllbeseitigung						
1/527000-720000	Vergütungen für Personal und Sachkosten (interne Umbuchungen)	10.023,44	0,00	0,00	10.023,44	10.023,44	31.12.2022 Umbuchung nach tatsächlichen Arbeitsstunden
612000	Gemeindestraßen						
1/612000-650000	Schuldzinsen	834,06	3.400,00	0,00	-2.565,94	-2.565,94	31.12.2022 Unterschreitungen bei den Ausgaben sind nicht zu begründen.
1/612000-720000	Kostenbeiträge (Kostensätze) für Leistungen Umlegung Personalkosten	6.419,61	0,00	0,00	6.419,61	6.419,61	31.12.2022 Umbuchung nach tatsächlichen Arbeitsstunden
1/612000-729000	Sonstige Ausgaben	1.682,59	0,00	0,00	1.682,59	1.682,59	31.12.2022 Reparatur Leitschiene nach einem Unfall, Einnahmen erfolgen durch eine Versicherung
1/612000-729910	Zuführung an investive Gebarung	62.219,49	0,00	0,00	62.219,49	62.219,49	31.12.2022 Zuführung für Vorhaben Straßenbau
639000	Sonstige Einrichtungen und Maßnahmen						
1/639000-729000	Sonstige Ausgaben	0,00	1.000,00	0,00	-1.000,00	-1.000,00	31.12.2022 Unterschreitungen bei den Ausgaben sind nicht zu begründen.
710000	Land- und forstwirtschaftlicher Weg						
1/710000-729910	Zuführung an Investitionsvorhaben Güterwege	0,00	5.000,00	0,00	-5.000,00	-5.000,00	31.12.2022 Unterschreitungen bei den Ausgaben sind nicht zu begründen.
789000	Sonstige Einrichtungen und Maßnahmen						
1/789000-729000	Sonstige Ausgaben	2.418,09	0,00	0,00	2.418,09	2.418,09	31.12.2022 Notwendige Instandsetzungen beim Nahversorgerzentrum wegen Unfall und Wassereintritt bei Regen
1/789000-729001	Sonstige Aufwendungen (Provision Kreditersparnis)	3.565,26	0,00	0,00	3.565,26	3.565,26	31.12.2022 Einsparung Kredit deckt diese Kosten

HH-Stelle	Bezeichnung	Buchungen	- Voranschlag	- Übertragung	= Abweichung	Betrag	Beschluss und Begründung
814000	Straßenreinigung						
1/814000-616000	Instandhaltung von Maschinen und maschinellen Anlagen	3.844,78	1.500,00	0,00	2.344,78	2.344,78	31.12.2022 Größere Reparatur der Kehrmaschine erforderlich
1/814000-720100	Persoanbeistellung Straßenreinigung	0,00	3.000,00	0,00	-3.000,00	-3.000,00	31.12.2022 Siehe Konto 7202.
1/814000-720200	Vergütungen für Personal und Sachkosten (interne Umbuchungen)	23.665,64	0,00	0,00	23.665,64	23.665,64	31.12.2022 Umbuchung nach tatsächlichen Arbeitsstunden
815000	Park- und Gartenanlagen, Kinderspielplätze						
1/815000-613000	Instandhaltung der Ausstattung	1.355,90	0,00	0,00	1.355,90	1.355,90	31.12.2022 Notwendig Ersatzteile für Spielgeräte
1/815000-720000	Vergütungen für Personal und Sachkosten (interne Umbuchungen)	72.052,21	0,00	0,00	72.052,21	72.052,21	31.12.2022 Umbuchung nach tatsächlichen Arbeitsstunden
1/815000-728000	Entgelt für sonstige Leistungen (Mäharbeiten durch Firmen)	3.769,67	0,00	0,00	3.769,67	3.769,67	31.12.2022 Maschinenring hat gemäht und Unfallschaden beim Mähen
816000	Öffentliche Beleuchtung und öffentliche Uhren						
1/816000-720000	Vergütungen für Personal und Sachkosten (interne Umbuchungen)	5.746,14	0,00	0,00	5.746,14	5.746,14	31.12.2022 Umbuchung nach tatsächlichen Arbeitsstunden
817000	Friedhöfe						
1/817000-720000	Kostenbeiträge für Leistungen (Personalbeistellung etc.)	4.347,32	1.700,00	0,00	2.647,32	2.647,32	31.12.2022 Umbuchung nach tatsächlichen Arbeitsstunden
820000	Wirtschaftshöfe (Bauhof)						
1/820000-400000	Geringwertige Wirtschaftsgüter Materialien, Ersatzteile	1.781,22	400,00	0,00	1.381,22	1.381,22	31.12.2022 Kühlschranks und Akkusäge für Bauhof angekauft.
1/820000-400100	Geringwertige Wirtschaftsgüter (GWG) (Arbeitsgewand+Arbeitsschuhe)	3.056,20	500,00	0,00	2.556,20	2.556,20	31.12.2022 Durch Schulwart Neueinkleidung waren höhere Ausgaben notwendig.
1/820000-402000	Material für innerbetriebliche Leistungen (Werkzeug, Geräte etc.)	4.578,36	8.700,00	0,00	-4.121,64	-4.121,64	31.12.2022 Unterschreitungen bei den Ausgaben sind nicht zu begründen.
1/820000-617000	Instandhaltung von Fahrzeugen	2.554,99	1.100,00	0,00	1.454,99	1.454,99	31.12.2022 teureres Pickerl Pritschenwagen und Plexiglas für Staplerkabine notwendig.
1/820000-710000	Öffentliche Abgaben	2.412,45	1.300,00	0,00	1.112,45	1.112,45	31.12.2022 Zusätzliche Mülltonnen für Bauhof erforderlich

Rechnungsabschluss 2022

Marktgemeinde Klein-Pöchlarn

Erläuterungen Abweichung gegenüber Ergebnisvoranschlag

HH-Stelle	Bezeichnung	Buchungen	- Voranschlag	- Übertragung	= Abweichung	Betrag	Beschluss und Begründung
1/820000-720000	Kostenbeiträge (Kostensätze) für Leistungen Umlegung Personalkosten	1.459,22	0,00	0,00	1.459,22	1.459,22	31.12.2022 Umbuchung nach tatsächlichen Arbeitsstunden
1/820000-728000	Entgelte für sonstige Leistungen (Müllentsorgungen)	1.447,45	0,00	0,00	1.447,45	1.447,45	31.12.2022 Bauschutt, Metall und Sperrmüll wurde nun in Boxen gelagert und alufend abgeholt, bisher über Sammelzentrum GVU Bezirk Melk kostenfrei gewesen.
840000	Grundbesitz						
1/840000-650000	Schuldzinsen	1.838,94	9.500,00	0,00	-7.661,06	-7.661,06	31.12.2022 Unterschreitungen bei den Ausgaben sind nicht zu begründen.
1/840000-683000	Verluste aus dem Abgang von Sachanlagen und immateriellen Vermögenswerten	183.293,15	0,00	0,00	183.293,15	183.293,15	31.12.2022 Grundverkäufe Am Bahnsteig
1/840000-710000	Öffentliche Abgaben	2.062,95	600,00	0,00	1.462,95	1.462,95	31.12.2022 Grundsteuer Nachzahlung für Vorjahr für zugekauftes Bahnareal
842000	Waldbesitz Gemeindewald						
1/842000-610000	Instandhaltung der Anlagen (Pflege des Waldes)	652,80	2.100,00	0,00	-1.447,20	-1.447,20	31.12.2022 Unterschreitungen bei den Ausgaben sind nicht zu begründen.
846000	Wohn- und Geschäftsgebäude						
1/846000-614000	Instandhaltung von Gebäuden	134,37	5.100,00	0,00	-4.965,63	-4.965,63	31.12.2022 Unterschreitungen bei den Ausgaben sind nicht zu begründen.
1/846000-728000	Entgelte für sonstige Leistungen Planungskosten Sanierung/Neubau/Abriß	0,00	15.000,00	0,00	-15.000,00	-15.000,00	31.12.2022 Unterschreitungen bei den Ausgaben sind nicht zu begründen.
850000	Wasserversorgung						
1/850000-612003	Instandhaltung von Sonderanlagen	6.732,43	200,00	0,00	6.532,43	6.532,43	31.12.2022 Wasserschacht Bahnareal bei Mühlbacher musste gehoben werden.
1/850000-650000	Schuldzinsen	1.333,65	9.600,00	0,00	-8.266,35	-8.266,35	31.12.2022 Unterschreitungen bei den Ausgaben sind nicht zu begründen.
1/850000-720000	Kostenbeiträge für Leistungen (Personalbeistellung etc.)	3.994,31	7.500,00	0,00	-3.505,69	-3.505,69	31.12.2022 Umbuchung nach tatsächlichen Arbeitsstunden
1/850000-729910	Zuführung an Investitionsvorhaben	13.432,12	0,00	0,00	13.432,12	13.432,12	31.12.2022 Zuführung für Wasserleitung BNahnhof/Sonnenstraße etc.
851000	Betriebe der Abwasserbeseitigung						
1/851000-720000	Kostenbeiträge für Leistungen (Personalbeistellung etc.)	2.132,03	7.000,00	0,00	-4.867,97	-4.867,97	31.12.2022 Umbuchung nach tatsächlichen Arbeitsstunden

Rechnungsabschluss 2022

Marktgemeinde Klein-Pöchlarn

Erläuterungen Abweichung gegenüber Ergebnisvoranschlag

HH-Stelle	Bezeichnung	Buchungen	- Voranschlag	- Übertragung	= Abweichung	Betrag	Beschluss und Begründung
1/851000-728001	Entgelt für sonstige Leistungen von Gewerbetreibenden, Firmen (Rattenbekämpfung)	1.193,58	0,00	0,00	1.193,58	1.193,58	31.12.2022 erhöhtes Auftreten von Ratten erforderte größere Maßnahmen
1/851000-752300	Beitrag an MGde. Leiben für Kanal Ebersdorf	0,00	1.600,00	0,00	-1.600,00	-1.600,00	31.12.2022 Unterschreitungen bei den Ausgaben sind nicht zu begründen.
1/851000-794001	Zuweisung an zweckgebundene Haushaltsrücklagen mit ZMR	145.093,61	0,00	0,00	145.093,61	145.093,61	31.12.2022 Zwischenzeitlich Rücklagenentnahme, 5.093,61 sind Rückführung von Erlös der PV Anlage
864000	Weinbaubetriebe						
1/864000-729910	Sonstige Aufwendungen Zuführung Investitionsvorhaben	4.560,22	0,00	0,00	4.560,22	4.560,22	31.12.2022 Zuführung für Vorhaben Weinbau
894000	Stadthalle, Kongreßhäuser (Festsaal)						
1/894000-400000	Geringwertige Wirtschaftsgüter	225,70	1.600,00	0,00	-1.374,30	-1.374,30	31.12.2022 Unterschreitungen bei den Ausgaben sind nicht zu begründen.
1/894000-454000	Reinigungsmittel	4.066,40	1.100,00	0,00	2.966,40	2.966,40	31.12.2022 Akkus für Reinigungsmaschine (1.195,20), Reinigung Fremdfirma - ersetzt Mieter (855,00), höheres Putzmittelaufkommen
1/894000-511000	Geldbezüge der Vertragsbediensteten in handwerklicher Verwendung	927,10	2.200,00	0,00	-1.272,90	-1.272,90	31.12.2022 Unterschreitungen bei den Ausgaben sind nicht zu begründen.
1/894000-720000	Kostenbeiträge für Leistungen (Personalbeistellung etc.)	3.970,97	2.300,00	0,00	1.670,97	1.670,97	31.12.2022 Umbuchung nach tatsächlichen Arbeitsstunden
900000	Gesonderte Verwaltung (Finanzverwaltung)						
1/900000-616000	Instandhaltung von Maschinen (EDV-Anlage Wartung)	438,00	1.800,00	0,00	-1.362,00	-1.362,00	31.12.2022 Unterschreitungen bei den Ausgaben sind nicht zu begründen.
910000	Geldverkehr						
1/910000-650000	Zinsen Kassenkredit	9,11	3.000,00	0,00	-2.990,89	-2.990,89	31.12.2022 Unterschreitungen bei den Ausgaben sind nicht zu begründen.
Summe Mittelverwendung		855.245,27	163.200,00	0,00	692.045,27	692.045,27	

Erläuterung Abweichung gegenüber Finanzierungsvoranschlag

Rechnungsabschluss 2022

Marktgemeinde Klein-Pöchlarn

Erläuterungen Abweichung gegenüber Finanzierungsvoranschlag

HH-Stelle	Bezeichnung	Buchungen	- Voranschlag	- Übertragung	= Abweichung	Betrag	Beschluss und Begründung
Mittelaufbringung		Abweichung über 1.000,00 und mehr als 40,00%					
000000	Gemeindevertretung						
2/000000+828000	Rückersätze von Ausgaben Gemeindeparterschaft	3.551,00	0,00	0,00	3.551,00	3.551,00	31.12.2022 Überschreitungen bei den Einnahmen sind nicht zu begründen.
010000	Gemeindeamt						
2/010000+808000	Kostensätze für Drucksorten (Kopiergeld)	4.015,28	2.600,00	0,00	1.415,28	1.415,28	31.12.2022 Überschreitungen bei den Einnahmen sind nicht zu begründen.
2/010000+816000	Vergütungen für Personal und Sachkosten (interne Umbuchungen)	36.439,50	0,00	0,00	36.439,50	36.439,50	31.12.2022 Überschreitungen bei den Einnahmen sind nicht zu begründen.
2/010000+816100	Kostenbeiträge für sonstige Leistun (Personalbeistellung etc.)	0,00	5.900,00	0,00	-5.900,00	-5.900,00	31.12.2022 siehe Konto 8160
2/010000+828000	Rückersätze von Ausgaben	16.303,04	7.100,00	0,00	9.203,04	9.203,04	31.12.2022 Überschreitungen bei den Einnahmen sind nicht zu begründen.
015000	Pressestelle, Amtsblatt und Öffentlichkeitsarbeit						
2/015000+810000	Nebenerlöse (Inserate in der Gemeindezeitung)	5.989,48	3.600,00	0,00	2.389,48	2.389,48	31.12.2022 Überschreitungen bei den Einnahmen sind nicht zu begründen.
131000	Bau- und Feuerpolizei						
2/131000+868000	Kostenbeiträge für sonst.Leistungen (Ersatz der Sachverständigengebühr)	3.061,11	1.200,00	0,00	1.861,11	1.861,11	31.12.2022 Überschreitungen bei den Einnahmen sind nicht zu begründen.
211000	Volksschule						
2/211000+811300	Rückersätze von Ausgaben (Heizkostensersatz Wohnung)	0,00	1.300,00	0,00	-1.300,00	-1.300,00	31.12.2022 Zahlung erst 2023
212000	Hauptschulen						
2/212000+862100	Transfers von Gemeinden, Gemeindeverbände Mittelschule Pöchlarn	9.821,46	0,00	0,00	9.821,46	9.821,46	31.12.2022 Überschreitungen bei den Einnahmen sind nicht zu begründen.
240000	Kindergärten						
6/240000+346000	Investitionsdarlehen von Finanzunternehmen	0,00	18.700,00	0,00	-18.700,00	-18.700,00	31.12.2022 keine Notwendigkeit

Rechnungsabschluss 2022

Marktgemeinde Klein-Pöchlarn

Erläuterungen Abweichung gegenüber Finanzierungsvoranschlag

HH-Stelle	Bezeichnung	Buchungen	- Voranschlag	- Übertragung	= Abweichung	Betrag	Beschluss und Begründung
2/240000+810000	Leistungserlöse (Elternbeiträge)	10.419,50	6.000,00	0,00	4.419,50	4.419,50	31.12.2022 Überschreitungen bei den Einnahmen sind nicht zu begründen.
6/240000+829910	Zuführung von operativer Gebarung	18.653,71	0,00	0,00	18.653,71	18.653,71	31.12.2022 notwendige Zuführung zum Ausgleich
262000	Sportplätze						
6/262000+346000	Darlehensaufnahme Landesfinanzsonderaktion (LFSA Allg.+LFSA APMG)	0,00	78.300,00	0,00	-78.300,00	-78.300,00	31.12.2022 Erst im Jahr 2023 notwendig
2/262000+811000	Bestandszins (Fußballverein) Betriebskosten	-54,64	3.000,00	0,00	-3.054,64	-3.054,64	31.12.2022 Zahlungen erst 2023. Umbuchung alte Zahlung erzeugt ein Minus auf diesem Konto.
6/262000+861000	Landesbeiträge Sportverein	0,00	50.000,00	0,00	-50.000,00	-50.000,00	31.12.2022 Kommt erst im Jahr 2023 nach Gesamt-Fertigstellung
6/262000+863000	Eigenleistungen Sportverein	0,00	16.900,00	0,00	-16.900,00	-16.900,00	31.12.2022 Kommt erst im Jahr 2023 nach Gesamt-Fertigstellung
262001	Stockschützenplatz						
6/262001+301000	Zuschuss des Landes Nö zum Stockplatz	0,00	7.500,00	0,00	-7.500,00	-7.500,00	31.12.2022 kommt 2023
6/262001+303000	Zuschuss des Stockschützenvereines	0,00	78.400,00	0,00	-78.400,00	-78.400,00	31.12.2022 kommt 2023
6/262001+871000	Kapitaltransfers aus Gemeinde-Bedarfszuweisungsmittel	0,00	50.500,00	0,00	-50.500,00	-50.500,00	31.12.2022 kommt 2023
320000	Ausbildung in Musik und darstellender Kunst						
2/320000+862000	Transfers von Gemeinden, Gemeindeverbände (ohne marktbestimmte Tätigkeit) und Gemeindefonds Guthaben Beiträge Vorjahre	2.410,22	0,00	0,00	2.410,22	2.410,22	31.12.2022 Überschreitungen bei den Einnahmen sind nicht zu begründen.
381000	Massnahmen der Kulturpflege						
2/381000+810100	Einnahmen aus der Transparentwerbung Donauländenfestival	1.514,32	0,00	0,00	1.514,32	1.514,32	31.12.2022 Überschreitungen bei den Einnahmen sind nicht zu begründen.
429000	Sonstige Einrichtungen und Maßnahmen						
2/429000+810000	Sonstige Einnahmen	1.216,10	0,00	0,00	1.216,10	1.216,10	31.12.2022 Überschreitungen bei den Einnahmen sind nicht zu begründen.

HH-Stelle	Bezeichnung	Buchungen	- Voranschlag	- Übertragung	= Abweichung	Betrag	Beschluss und Begründung
510000	Medizinische Bereichsversorgung						
2/510000+829000	Sonstige Einnahmen (Gesunde Gemeinde)	1.887,89	0,00	0,00	1.887,89	1.887,89	31.12.2022 Überschreitungen bei den Einnahmen sind nicht zu begründen.
519100	Sonstige Einrichtungen und Massnahmen anlässlich COVID19-Pandemie						
2/519100+860000	Transfers von Bund, Bundesfonds und Bundeskammern Kommunale Impfkampagne	8.222,00	0,00	0,00	8.222,00	8.222,00	31.12.2022 Überschreitungen bei den Einnahmen sind nicht zu begründen.
2/519100+861000	Transfers von Ländern (Rückersatz Kosten Covid-19)	1.032,98	0,00	0,00	1.032,98	1.032,98	31.12.2022 Überschreitungen bei den Einnahmen sind nicht zu begründen.
2/519100+861002	Zuschuss für Ausfälle COVID Quarantäne Personal	8.336,48	0,00	0,00	8.336,48	8.336,48	31.12.2022 Überschreitungen bei den Einnahmen sind nicht zu begründen.
612000	Gemeindestraßen						
6/612000+346001	Investitionsdarlehen von Finanzunternehmen	0,00	34.900,00	0,00	-34.900,00	-34.900,00	31.12.2022 nicht notwendig
6/612000+829910	Zuführung an Investitionsvorhaben	62.219,49	0,00	0,00	62.219,49	62.219,49	31.12.2022 notwendige Zuführung zum Ausgleich
710000	Land- und forstwirtschaftlicher Weg						
6/710000+301000	Landesbeitrag Güterwege	0,00	2.500,00	0,00	-2.500,00	-2.500,00	31.12.2022 nicht notwendig
6/710000+829910	Zuführung an Investitionsvorhaben	0,00	5.000,00	0,00	-5.000,00	-5.000,00	31.12.2022 nicht notwendig
771001	Bootsanlegestelle						
6/771001+309000	Kapitaltransfers von der Europäischen Union	0,00	15.000,00	0,00	-15.000,00	-15.000,00	31.12.2022 kommt 2023
6/771001+346000	Investitionsdarlehen von Finanzunternehmen	0,00	16.000,00	0,00	-16.000,00	-16.000,00	31.12.2022 kommt 2023
814000	Straßenreinigung						
2/814000+810000	Erträge aus Leistungen (Winterdienst ViaDonau etc.)	0,00	1.500,00	0,00	-1.500,00	-1.500,00	31.12.2022 Zahlung erfolgt erst 2023

Rechnungsabschluss 2022

Marktgemeinde Klein-Pöchlarn

Erläuterungen Abweichung gegenüber Finanzierungsvoranschlag

HH-Stelle	Bezeichnung	Buchungen	- Voranschlag	- Übertragung	= Abweichung	Betrag	Beschluss und Begründung
817000	Friedhöfe						
2/817000+852000	Grabstellengebühren	8.102,80	5.300,00	0,00	2.802,80	2.802,80	31.12.2022 Überschreitungen bei den Einnahmen sind nicht zu begründen.
2/817000+852100	Begräbnis- und Leichenhalle gebühren	5.467,00	3.400,00	0,00	2.067,00	2.067,00	31.12.2022 Überschreitungen bei den Einnahmen sind nicht zu begründen.
820000	Wirtschaftshöfe (Bauhof)						
2/820000+816000	Vergütungen für Personal und Sachkosten (interne Umbuchungen)	168.735,15	0,00	0,00	168.735,15	168.735,15	31.12.2022 Überschreitungen bei den Einnahmen sind nicht zu begründen.
2/820000+827200	Personalkostenersatz GVA südl.WV	0,00	1.000,00	0,00	-1.000,00	-1.000,00	31.12.2022 Keine Arbeiten beim GVA erfolgt.
2/820000+860000	Kostenbeiträge für sonstige Leistun (Personalbeistellung etc.)	342,32	23.300,00	0,00	-22.957,68	-22.957,68	31.12.2022 Siehe Konto 8160
840000	Grundbesitz						
2/840000+001000	Verkauf von Grundstücken	0,00	30.000,00	0,00	-30.000,00	-30.000,00	31.12.2022 Siehe Konto 801
6/840000+346001	Investitionsdarlehen von Finanzunternehmen LFSA Sarlehen Zentrumsbelebung	0,00	600.000,00	0,00	-600.000,00	-600.000,00	31.12.2022 nicht notwendig
2/840000+801000	Veräußerungen von Grundstücken und Grundstückseinrichtungen	222.531,88	0,00	0,00	222.531,88	222.531,88	31.12.2022 Überschreitungen bei den Einnahmen sind nicht zu begründen.
6/840000+801000	Veräußerungen von Grundstücken und Grundstückseinrichtungen	82.210,06	0,00	0,00	82.210,06	82.210,06	31.12.2022 Überschreitungen bei den Einnahmen sind nicht zu begründen.
2/840000+811000	Einnahmen aus Verpachtungen Plakate/Transparente	3.060,00	1.000,00	0,00	2.060,00	2.060,00	31.12.2022 Überschreitungen bei den Einnahmen sind nicht zu begründen.
2/840000+829000	Sonstige Erträge (Grundverkauf ehem. Bahngründe)	-7.364,00	0,00	0,00	-7.364,00	-7.364,00	31.12.2022 Siehe Konto 801
840002	Betriebsgebiet Steinbruch Ebersdorf						
6/840002+346000	Investitionsdarlehen von Finanzunternehmen	0,00	100.000,00	0,00	-100.000,00	-100.000,00	31.12.2022 kommt 2023
842000	Waldbesitz Gemeindewald						
2/842000+810000	Leistungserlöse (Holzverkauf)	0,00	2.100,00	0,00	-2.100,00	-2.100,00	31.12.2022 Kein Holz im Jahr 2022 verkauft

Rechnungsabschluss 2022

Marktgemeinde Klein-Pöchlarn

Erläuterungen Abweichung gegenüber Finanzierungsvoranschlag

HH-Stelle	Bezeichnung	Buchungen	- Voranschlag	- Übertragung	= Abweichung	Betrag	Beschluss und Begründung
850000	Wasserversorgung						
2/850000+307000	Kapitaltransfers von privaten Haushalten und privaten Organisationen ohne Erwerbszweck und andere	4.692,21	9.400,00	0,00	-4.707,79	-4.707,79	31.12.2022 Weniger Anschlussgebühren als geplant
6/850000+346000	Darlehensaufnahme bei Kreditinstitut	0,00	58.000,00	0,00	-58.000,00	-58.000,00	31.12.2022 nicht notwendig
6/850000+829910	Umbg. KIP Förderung 2019 von Vorhaben Grund 840	13.432,12	0,00	0,00	13.432,12	13.432,12	31.12.2022 notwendige Zuführung zum Ausgleich
851000	Betriebe der Abwasserbeseitigung						
2/851000+307000	Kapitaltransfers von privaten Haushalten und privaten Organisationen ohne Erwerbszweck und andere	10.663,87	21.000,00	0,00	-10.336,13	-10.336,13	31.12.2022 Weniger Anschlussgebühren als geplant
6/851000+346001	Investitionsdarlehen von Finanzunternehmen Bahnhofsareal+Hafnergasse	0,00	-23.700,00	0,00	23.700,00	23.700,00	31.12.2022 Überschreitungen bei den Einnahmen sind nicht zu begründen.
2/851000+862100	Guthabenzahlung Gemeindeverband südl.Waldviertel	42.060,32	24.000,00	0,00	18.060,32	18.060,32	31.12.2022 Überschreitungen bei den Einnahmen sind nicht zu begründen.
864000	Weinbaubetriebe						
6/864000+309000	Förderungen der EU (Leader)	0,00	4.600,00	0,00	-4.600,00	-4.600,00	31.12.2022 kommt erst 2023
6/864000+829910	Zuführung an Investitionsvorhaben	4.560,22	0,00	0,00	4.560,22	4.560,22	31.12.2022 notwendige Zuführung zum Ausgleich
894000	Stadthalle, Kongreßhäuser (Festsaal)						
2/894000+811000	Einnahmen aus Verpachtung (Gastronomie)	1.184,50	3.400,00	0,00	-2.215,50	-2.215,50	31.12.2022 Durch Corona weniger Veranstaltungen
2/894000+811100	Einnahmen aus Vermietung (Saalmiete)	6.290,20	4.300,00	0,00	1.990,20	1.990,20	31.12.2022 Überschreitungen bei den Einnahmen sind nicht zu begründen.
900000	Gesonderte Verwaltung (Finanzverwaltung)						
2/900000+816000	Vergütungen für Personal und Sachkosten (interne Umbuchungen)	43.473,88	0,00	0,00	43.473,88	43.473,88	31.12.2022 Überschreitungen bei den Einnahmen sind nicht zu begründen.
2/900000+860000	Kostenbeiträge für sonstige Leistun (Personalbeistellung etc.)	0,00	2.900,00	0,00	-2.900,00	-2.900,00	31.12.2022 Siehe Konto 8160

Rechnungsabschluss 2022

Marktgemeinde Klein-Pöchlarn

Erläuterungen Abweichung gegenüber Finanzierungsvoranschlag

HH-Stelle	Bezeichnung	Buchungen	- Voranschlag	- Übertragung	= Abweichung	Betrag	Beschluss und Begründung
920000	Ausschließliche Gemeindeabgaben						
6/920000+801000	Aufschließungsbeitrag Grundverkauf Sporthaus	35.000,00	0,00	0,00	35.000,00	35.000,00	31.12.2022 Siehe Konto 850
2/920000+831000	Grundsteuer B	62.039,92	109.600,00	0,00	-47.560,08	-47.560,08	31.12.2022 Budgetierungsfehler, versehentlich zu hoch angesetzt. Siehe Vorjahre!!!
6/920000+850000	Aufschließungsbeitrag nach grundverkauf für Vorhaben Sporthaus	0,00	35.000,00	0,00	-35.000,00	-35.000,00	31.12.2022 siehe Konto 801
2/920000+850000	Aufschließungsbeiträge	83.143,75	35.000,00	0,00	48.143,75	48.143,75	31.12.2022 Überschreitungen bei den Einnahmen sind nicht zu begründen.
2/920000+856000	Verwaltungsabgaben	4.011,75	2.500,00	0,00	1.511,75	1.511,75	31.12.2022 Überschreitungen bei den Einnahmen sind nicht zu begründen.
921000	Zwischen Ländern und Gemeinden geteilte Abgaben						
2/921000+834100	Fremdenverkehrsabgaben (Interessentenbeiträge)	0,00	6.000,00	0,00	-6.000,00	-6.000,00	31.12.2022 Wegen Covid Keine Einnahmen, siehe Zuschuss Land NÖ.
2/921000+861000	Ersatzleistungen des Landes für Tourismusabgabe	9.931,37	0,00	0,00	9.931,37	9.931,37	31.12.2022 Überschreitungen bei den Einnahmen sind nicht zu begründen.
925000	Ertragsanteile an gemeinschaftliche n Bundesabgaben						
2/925000+859000	Ertragsanteile ohne Spielbankabgabe	1.082.923,00	0,00	0,00	1.082.923,00	1.082.923,00	31.12.2022 Siehe Konto 8594
2/925000+859400	Ertragsanteile nach Bevölkerungs- schlüssel	12.369,97	964.000,00	0,00	-951.630,03	-951.630,03	31.12.2022 Siehe Konto 8590
940000	Bedarfszuweisungen						
2/940000+861000	Transfers von Ländern, Landesfonds und Landeskammern Garantiebetrag 20+21	26.849,88	0,00	0,00	26.849,88	26.849,88	31.12.2022 Überschreitungen bei den Einnahmen sind nicht zu begründen.
947000	Landeszuschüsse						
2/947000+861000	Transfers von Ländern, Landesfonds und Landeskammern (Blau gelbe CORONA-Hilfe II)	24.769,23	0,00	0,00	24.769,23	24.769,23	31.12.2022 Überschreitungen bei den Einnahmen sind nicht zu begründen.
	Summe Mittelaufbringung	2.145.520,32	2.428.000,00	0,00	-282.479,68	-282.479,68	

HH-Stelle	Bezeichnung	Buchungen	- Voranschlag	- Übertragung	= Abweichung	Betrag	Beschluss und Begründung
Mittelverwendung	Abweichung über 1.000,00 und mehr als 40,00%						
000000	Gemeindevertretung						
1/000000-720000	Vergütungen für Personal und Sachkosten (interne Umbuchungen)	10.069,66	0,00	0,00	10.069,66	10.069,66	31.12.2022 Umbuchung nach tatsächlichen Arbeitsstunden
1/000000-723000	Sonstige Kosten der Gemeindeorgane Repräsentationsauslagen	2.904,80	5.100,00	0,00	-2.195,20	-2.195,20	31.12.2022 Unterschreitungen bei den Ausgaben sind nicht zu begründen.
1/000000-728010	Ausgaben Gemeindepartnerschaft	8.298,84	3.000,00	0,00	5.298,84	5.298,84	31.12.2022 Siehe uach Einnahmenseite, daher keine Begründung erforderlich
010000	Gemeindeamt						
1/010000-040000	Ankauf eines Elektrofahrzeuges für Dienstfahren	33.515,25	0,00	0,00	33.515,25	33.515,25	31.12.2022 Ankauf notwendige für Rathaus und Kindergarten
1/010000-630000	Porto	4.129,28	2.600,00	0,00	1.529,28	1.529,28	31.12.2022 erhöhte Kosten durch Wahlen etc.
1/010000-640000	Rechtskosten	4.191,70	1.200,00	0,00	2.991,70	2.991,70	31.12.2022 erhöhte kosten durch zahlreiche Verträge und Einringungen von Kostenbeiträgen etc.
1/010000-720000	Kostenbeiträge (Kostenersätze) für Leistungen Umlegung Personalkosten	7.523,17	0,00	0,00	7.523,17	7.523,17	31.12.2022 Umbuchung nach tatsächlichen Arbeitsstunden
1/010000-729000	Sonstige Ausgaben	1.238,70	100,00	0,00	1.138,70	1.138,70	31.12.2022 Gutscheine Personel für Weihnachten
015000	Pressestelle, Amtsblatt und Öffentlichkeitsarbeit						
1/015000-720000	Vergütungen für Personal und Sachkosten (interne Umbuchungen)	9.405,60	0,00	0,00	9.405,60	9.405,60	31.12.2022 Umbuchung nach tatsächlichen Arbeitsstunden
016000	Elektronische Datenverarbeitung						
1/016000-720000	Kostenbeiträge (Kostenersätze) für Leistungen Umlegung Personalkosten	8.001,42	0,00	0,00	8.001,42	8.001,42	31.12.2022 Umbuchung nach tatsächlichen Arbeitsstunden
023000	Einwohneramt						
1/023000-720000	Kostenbeiträge (Kostenersätze) für Leistungen Umlegung Personalkosten	3.814,81	0,00	0,00	3.814,81	3.814,81	31.12.2022 Umbuchung nach tatsächlichen Arbeitsstunden

HH-Stelle	Bezeichnung	Buchungen	- Voranschlag	- Übertragung	= Abweichung	Betrag	Beschluss und Begründung
024000	Wahlangelegenheiten						
1/024000-720000	Vergütungen für Personal und Sachkosten (interne Umbuchungen)	5.852,48	0,00	0,00	5.852,48	5.852,48	31.12.2022 Umbuchung nach tatsächlichen Arbeitsstunden
1/024000-728000	Kosten der Wahlen	1.304,79	0,00	0,00	1.304,79	1.304,79	31.12.2022 2 Wahlen haben stattgefunden
029000	Amtsgebäude						
1/029000-020000	Maschinen und maschinelle Anlagen (Klimaanlage Gdeamt+Sitzungssaal)	10.054,80	0,00	0,00	10.054,80	10.054,80	31.12.2022 Klimaanlage/Heizung für Sitzungssaal und Büro
030000	Bauamt						
1/030000-720000	Vergütungen für Personal und Sachkosten (interne Umbuchungen)	14.282,11	0,00	0,00	14.282,11	14.282,11	31.12.2022 Umbuchung nach tatsächlichen Arbeitsstunden
032000	Vermessungswesen						
1/032000-728000	Entgelt für sonstige Leistungen Vermessung Gemeindegebiet	2.611,30	1.400,00	0,00	1.211,30	1.211,30	31.12.2022 Vermessung Stockschützenplatz für Vereinigung der Grundstücke erforderlich
062000	Ehrungen und Auszeichnungen						
1/062000-728000	Entgelt für sonstige Leistungen von Gewerbetreibenden, Firmen	1.465,00	4.200,00	0,00	-2.735,00	-2.735,00	31.12.2022 Unterschreitungen bei den Ausgaben sind nicht zu begründen.
091000	Personalausbildung und Personalfortbildung						
1/091000-720000	Kostenbeiträge (Kostenersätze) für Leistungen Umlegung Personalkosten	5.007,68	0,00	0,00	5.007,68	5.007,68	31.12.2022 Umbuchung nach tatsächlichen Arbeitsstunden
1/091000-728000	Entgelt für sonstige Leistungen Schulung von Bediensteten	2.614,38	1.000,00	0,00	1.614,38	1.614,38	31.12.2022 Kinderbetruerinnenkurs Gemeindebedienstete
131000	Bau- und Feuerpolizei						
1/131000-640000	Sachverständigenhonorare	5.868,30	1.200,00	0,00	4.668,30	4.668,30	31.12.2022 Mehr Bauverhandlungen notwendig
164000	Förderung der Brandbekämpfung und Brandverhütung						
1/164000-600000	Strom	1.929,25	3.400,00	0,00	-1.470,75	-1.470,75	31.12.2022 Unterschreitungen bei den Ausgaben sind nicht zu begründen.

HH-Stelle	Bezeichnung	Buchungen	- Voranschlag	- Übertragung	= Abweichung	Betrag	Beschluss und Begründung
1/164000-729000	Sonstige Ausgaben	1.966,66	600,00	0,00	1.366,66	1.366,66	31.12.2022 Begräbnis FF Kommandat Weinstabl Bewirtungskosten Feuerwehren
179000	Katastrophenschäden Hochwasserschäden						
1/179000-728000	Behebung der Unwetterschäden im Ort	3.574,90	0,00	0,00	3.574,90	3.574,90	31.12.2022 Behebung Unwetterschaden in der Blumengasse
1/179000-728002	Behebung Unwetterschäden Guterwege	17.249,08	0,00	0,00	17.249,08	17.249,08	31.12.2022 Behebung Unwetterschäden 2021 - Rechnung erst heuer gestellt, daher nicht mehr im Budget gewesen.
211000	Volksschule						
1/211000-042000	Betriebsausstattung Schulmöbel, Lehrmittel etc.	13.071,87	3.500,00	0,00	9.571,87	9.571,87	31.12.2022 Neues Smatrboard udn neue PC's für Volksschule
1/211000-511000	Geldbezüge der Vertragsbediensteten in handwerklicher Verwendung	20.962,44	11.000,00	0,00	9.962,44	9.962,44	31.12.2022 Neuanstellung Schuwart Volksschule
1/211000-582000	Sonstige DGB zur sozialen Sicherheit	3.379,40	2.300,00	0,00	1.079,40	1.079,40	31.12.2022 Neuanstellung Schuwart Volksschule
1/211000-614000	Instandhaltung von Gebäuden	1.207,20	100,00	0,00	1.107,20	1.107,20	31.12.2022 Ausmalen der Schulküche nach vielen Jahren
214000	Schulen der Polytechnischen Lehrgänge						
1/214000-752100	Beitrag an die Polytechnische Schul e Laimbach	0,00	3.600,00	0,00	-3.600,00	-3.600,00	31.12.2022 Unterschreitungen bei den Ausgaben sind nicht zu begründen.
1/214000-752200	Laufende Transferzahlungen an Polytechn.Schule Ybbs	0,00	4.800,00	0,00	-4.800,00	-4.800,00	31.12.2022 Unterschreitungen bei den Ausgaben sind nicht zu begründen.
240000	Kindergärten						
1/240000-042000	Betriebsausstattung diverse Anschaffungen	1.824,90	500,00	0,00	1.324,90	1.324,90	31.12.2022 WLAN im gesamten Kidnergarten installiert, Desinfektionsmittelspender angekauft
1/240000-346000	Investitionsdarlehen von Finanzunternehmen	0,00	1.500,00	0,00	-1.500,00	-1.500,00	31.12.2022 Unterschreitungen bei den Ausgaben sind nicht zu begründen.
1/240000-454000	Reinigungsmittel	1.992,27	400,00	0,00	1.592,27	1.592,27	31.12.2022 Erhöhter Bedarf notwendig, da neue Spender auch teurere Prdukte erfordern, außerdem wurde die Menge mehr (Papier, Seife, Desinfektionsmittel,...)
1/240000-614000	Instandhaltung von Gebäuden	6.439,73	100,00	0,00	6.339,73	6.339,73	31.12.2022 Brandabschottung neu erstellen, Schuldach saniert, Reparaturen durch Baumeister im Kindergarten

Rechnungsabschluss 2022

Marktgemeinde Klein-Pöchlarn

Erläuterungen Abweichung gegenüber Finanzierungsvoranschlag

HH-Stelle	Bezeichnung	Buchungen	- Voranschlag	- Übertragung	= Abweichung	Betrag	Beschluss und Begründung
1/240000-720000	Vergütungen für Personal und Sachkosten (interne Umbuchungen)	6.304,15	0,00	0,00	6.304,15	6.304,15	31.12.2022 Umbuchung nach tatsächlichen Arbeitsstunden
1/240000-728010	Entgelte für sonstige Leistungen	1.685,40	0,00	0,00	1.685,40	1.685,40	31.12.2022 Gutscheine Personal Weihnachten
1/240000-729910	Zuführungen an Investitionsvorhaben	18.653,71	0,00	0,00	18.653,71	18.653,71	31.12.2022 Zügfreung für Vorhaben Kindergarten Gruppe 3 der Vorjahre
262000	Sportplätze						
5/262000-006000	Neubau Sporthaus+Trainingsplatz	7.320,00	0,00	0,00	7.320,00	7.320,00	31.12.2022 Restkosten von 2021
1/262000-006000	Sonstige Grundstückseinrichtungen (Beachplatz Neuerrichtung)	24.930,39	0,00	0,00	24.930,39	24.930,39	31.12.2022 Errichtung desd Beachplatzes war nicht im Budget vorgesehen.
1/262000-650000	Schuldzinsen	731,50	1.800,00	0,00	-1.068,50	-1.068,50	31.12.2022 Unterschreitungen bei den Ausgaben sind nicht zu begründen.
1/262000-720000	Kostenbeiträge für Leistungen (Personalkosten Mähen Sportplatz)	2.035,29	0,00	0,00	2.035,29	2.035,29	31.12.2022 Umbuchung nach tatsächlichen Arbeitsstunden
262001	Stockschützenplatz						
5/262001-010000	Gebäude und Bauten am Stockschützenplatz	1.743,22	224.700,00	0,00	-222.956,78	-222.956,78	31.12.2022 Unterschreitungen bei den Ausgaben sind nicht zu begründen.
263000	Turn- und Sporthallen (Turnsaal)						
1/263000-511000	Geldbezüge der Vertragsbediensteten in handwerklicher Verwendung	850,90	2.900,00	0,00	-2.049,10	-2.049,10	31.12.2022 Unterschreitungen bei den Ausgaben sind nicht zu begründen.
282000	Studienbeihilfen						
1/282000-768000	Laufende Transferzahlungen an private Haushalte (Semesterticket)	1.050,00	0,00	0,00	1.050,00	1.050,00	31.12.2022 Vorschreibung durch das Land NÖ
369000	Sonstige Einrichtungen und Maßnahmen						
1/369000-720000	Kostenbeiträge (Kostensätze) für Leistungen Umlegung Personal	5.849,99	0,00	0,00	5.849,99	5.849,99	31.12.2022 Umbuchung nach tatsächlichen Arbeitsstunden
381000	Massnahmen der Kulturpflege						
1/381000-457000	Druckwerke für Veranstaltungen	1.357,96	0,00	0,00	1.357,96	1.357,96	31.12.2022 Werbefolder Donauländenfestival wurde nunmehr auf eigenes Konto verbucht wegen der Mehrwertsteuern.

Rechnungsabschluss 2022

Marktgemeinde Klein-Pöchlarn

Erläuterungen Abweichung gegenüber Finanzierungsvoranschlag

HH-Stelle	Bezeichnung	Buchungen	- Voranschlag	- Übertragung	= Abweichung	Betrag	Beschluss und Begründung
1/381000-614000	Instandhaltung von Gebäuden und Bauten (WC Container)	1.465,34	0,00	0,00	1.465,34	1.465,34	31.12.2022 Boden druchgebochen, daher unbedingt sofortige Sanierung erforderlich
1/381000-720000	Kostenbeiträge (Kostenersätze) für Leistungen Umlegung Personalkosten	22.017,82	0,00	0,00	22.017,82	22.017,82	31.12.2022 Umbuchung nach tatsächlichen Arbeitsstunden
1/381000-728000	Entgelt für sonstige Leistungen Kulturveranstaltungen	871,58	4.600,00	0,00	-3.728,42	-3.728,42	31.12.2022 Unterschreitungen bei den Ausgaben sind nicht zu begründen.
439000	Sonstige Einrichtungen und Maßnahmen						
1/439000-728000	Entgelt für sonstige Leistungen (Kinderferienspiele)	4.379,48	2.500,00	0,00	1.879,48	1.879,48	31.12.2022 Siehe auch Einnahmenseite, daher keine Begründung
459000	Sonstige Massnahmen						
1/459000-778000	Kapitaltransferzahlungen an private Haushalte	2.260,00	1.100,00	0,00	1.160,00	1.160,00	31.12.2022 Betrag pro Haushalt wurde erhöht, daher Budgetüberschreibung
510000	Medizinische Bereichsversorgung						
1/510000-720000	Kostenbeiträge (Kostenersätze) für Leistungen Umlegung Personalkosten	1.207,10	0,00	0,00	1.207,10	1.207,10	31.12.2022 Umbuchung nach tatsächlichen Arbeitsstunden
1/510000-729100	Ausgaben für Gesunde Gemeinde	1.806,49	700,00	0,00	1.106,49	1.106,49	31.12.2022 Siehe auch Einnahmenseite
519100	Sonstige Einrichtungen und Massnahmen anlässlich COVID19-Pandemie						
1/519100-728000	Entgelte für sonstige Leistungen	3.044,90	0,00	0,00	3.044,90	3.044,90	31.12.2022 Transparent und Werbung in der Gemeindezeitung, gefördert zu 100 % durch den COVID Zuschuss
1/519100-728001	Entgelte für sonstige Leistungen (Saalmite wegen Pandemie)	1.610,00	0,00	0,00	1.610,00	1.610,00	31.12.2022 Verlegung von Sitzungen, Proben, Veranstaltungen in den großen Festsaal um die Abstände einhalten zu können.
527000	Müllbeseitigung						
1/527000-720000	Vergütungen für Personal und Sachkosten (interne Umbuchungen)	10.023,44	0,00	0,00	10.023,44	10.023,44	31.12.2022 Umbuchung nach tatsächlichen Arbeitsstunden
612000	Gemeindestraßen						
5/612000-005000	Anpassung Straßenbeleuchtung an den Stand der Technik	163,20	5.000,00	0,00	-4.836,80	-4.836,80	31.12.2022 Unterschreitungen bei den Ausgaben sind nicht zu begründen.
1/612000-346000	Schuldentilgung	15.578,24	27.600,00	0,00	-12.021,76	-12.021,76	31.12.2022 Unterschreitungen bei den Ausgaben sind nicht zu begründen.

Rechnungsabschluss 2022

Marktgemeinde Klein-Pöchlarn

Erläuterungen Abweichung gegenüber Finanzierungsvoranschlag

HH-Stelle	Bezeichnung	Buchungen	- Voranschlag	- Übertragung	= Abweichung	Betrag	Beschluss und Begründung
1/612000-650000	Schuldzinsen	834,06	3.400,00	0,00	-2.565,94	-2.565,94	31.12.2022 Unterschreitungen bei den Ausgaben sind nicht zu begründen.
1/612000-720000	Kostenbeiträge (Kostensätze) für Leistungen Umlegung Personalkosten	6.419,61	0,00	0,00	6.419,61	6.419,61	31.12.2022 Umbuchung nach tatsächlichen Arbeitsstunden
1/612000-729000	Sonstige Ausgaben	1.682,59	0,00	0,00	1.682,59	1.682,59	31.12.2022 Reparatur Leitschiene nach einem Unfall, Einnahmen erfolgen durch eine Versicherung
1/612000-729910	Zuführung an investive Gebarung	62.219,49	0,00	0,00	62.219,49	62.219,49	31.12.2022 Zuführung für Vorhaben Straßenbau
639000	Sonstige Einrichtungen und Maßnahmen						
1/639000-729000	Sonstige Ausgaben	0,00	1.000,00	0,00	-1.000,00	-1.000,00	31.12.2022 Unterschreitungen bei den Ausgaben sind nicht zu begründen.
710000	Land- und forstwirtschaftlicher Weg						
5/710000-002000	Straßenbauten Güterwege Generalsanierung/Neubau	0,00	10.000,00	0,00	-10.000,00	-10.000,00	31.12.2022 Unterschreitungen bei den Ausgaben sind nicht zu begründen.
1/710000-729910	Zuführung an Investitionsvorhaben Güterwege	0,00	5.000,00	0,00	-5.000,00	-5.000,00	31.12.2022 Unterschreitungen bei den Ausgaben sind nicht zu begründen.
771000	Maßnahmen zur Förderung des Fremdenverkehrs						
1/771000-346000	Tilgung Kredit Bootssteg	0,00	1.600,00	0,00	-1.600,00	-1.600,00	31.12.2022 Unterschreitungen bei den Ausgaben sind nicht zu begründen.
771001	Bootsanlegestelle						
5/771001-050000	Sonderanlagen Errichtung eines Bootsteges	0,00	46.000,00	0,00	-46.000,00	-46.000,00	31.12.2022 Unterschreitungen bei den Ausgaben sind nicht zu begründen.
789000	Sonstige Einrichtungen und Maßnahmen						
1/789000-729000	Sonstige Ausgaben	2.418,09	0,00	0,00	2.418,09	2.418,09	31.12.2022 Notwendige Instandsetzungen beim Nahversorgerzentrum wegen Unfall und Wassereintritt bei Regen
1/789000-729001	Sonstige Aufwendungen (Provision Kreditersparnis)	3.565,26	0,00	0,00	3.565,26	3.565,26	31.12.2022 Einsparung Kredit deckt diese Kosten
814000	Straßenreinigung						
1/814000-616000	Instandhaltung von Maschinen und maschinellen Anlagen	3.844,78	1.500,00	0,00	2.344,78	2.344,78	31.12.2022 Größere Reparatur der Kehrmaschine erforderlich

Rechnungsabschluss 2022

Marktgemeinde Klein-Pöchlarn

Erläuterungen Abweichung gegenüber Finanzierungsvoranschlag

HH-Stelle	Bezeichnung	Buchungen	- Voranschlag	- Übertragung	= Abweichung	Betrag	Beschluss und Begründung
1/814000-720100	Persoanbeistellung Straßenreinigung	0,00	3.000,00	0,00	-3.000,00	-3.000,00	31.12.2022 Siehe Konto 7202.
1/814000-720200	Vergütungen für Personal und Sachkosten (interne Umbuchungen)	23.665,64	0,00	0,00	23.665,64	23.665,64	31.12.2022 Umbuchung nach tatsächlichen Arbeitsstunden
815000	Park- und Gartenanlagen, Kinderspielplätze						
1/815000-030000	Werkzeuge und sonstige Erzeugungsmittel	3.190,46	0,00	0,00	3.190,46	3.190,46	31.12.2022 Neue Elektro-Motorsense und Blasgerät angekauft
1/815000-613000	Instandhaltung der Ausstattung	1.355,90	0,00	0,00	1.355,90	1.355,90	31.12.2022 Notwendig Ersatzteile für Spielgeräte
1/815000-720000	Vergütungen für Personal und Sachkosten (interne Umbuchungen)	72.052,21	0,00	0,00	72.052,21	72.052,21	31.12.2022 Umbuchung nach tatsächlichen Arbeitsstunden
1/815000-728000	Entgelt für sonstige Leistungen (Mäharbeiten durch Firmen)	3.769,67	0,00	0,00	3.769,67	3.769,67	31.12.2022 Maschinenring hat gemäht und Unfallschaden beim Mähen
816000	Öffentliche Beleuchtung und öffentliche Uhren						
1/816000-720000	Vergütungen für Personal und Sachkosten (interne Umbuchungen)	5.746,14	0,00	0,00	5.746,14	5.746,14	31.12.2022 Umbuchung nach tatsächlichen Arbeitsstunden
817000	Friedhöfe						
1/817000-042000	Betriebsausstattung	2.856,28	200,00	0,00	2.656,28	2.656,28	31.12.2022 Kerzen und Urnenständer von Jahr 2020 wurden erst jetzt verrechnet.
1/817000-720000	Kostenbeiträge für Leistungen (Personalbeistellung etc.)	4.347,32	1.700,00	0,00	2.647,32	2.647,32	31.12.2022 Umbuchung nach tatsächlichen Arbeitsstunden
820000	Wirtschaftshöfe (Bauhof)						
1/820000-042001	Amts-, Betriebs- und Geschäftsausstattung	7.778,50	0,00	0,00	7.778,50	7.778,50	31.12.2022 Jagerkjoen für Material am Bauhof angekauft
1/820000-042002	Ankauf von Tanks für Blackoutvorsorge	3.135,13	0,00	0,00	3.135,13	3.135,13	31.12.2022 Für die Blackoutvorsorge wurden für Feuerwehr und Bauhof Tanks für Diesel und Benzin angekauft, die laufend befüllt und entleert werden.
1/820000-400000	Geringwertige Wirtschaftsgüter Materialien, Ersatzteile	1.781,22	400,00	0,00	1.381,22	1.381,22	31.12.2022 Kühlschrank und Akkusäge für Bauhof angekauft.
1/820000-400100	Geringwertige Wirtschaftsgüter (GWG) (Arbeitsgewand+Arbeitsschuhe)	3.056,20	500,00	0,00	2.556,20	2.556,20	31.12.2022 Durch Schulwart Neueinkleidung waren höhere Ausgaben notwendig.

Rechnungsabschluss 2022

Marktgemeinde Klein-Pöchlarn

Erläuterungen Abweichung gegenüber Finanzierungsvoranschlag

HH-Stelle	Bezeichnung	Buchungen	- Voranschlag	- Übertragung	= Abweichung	Betrag	Beschluss und Begründung
1/820000-402000	Material für innerbetriebliche Leistungen (Werkzeug, Geräte etc.)	3.462,84	8.700,00	0,00	-5.237,16	-5.237,16	31.12.2022 Unterschreitungen bei den Ausgaben sind nicht zu begründen.
1/820000-617000	Instandhaltung von Fahrzeugen	2.554,99	1.100,00	0,00	1.454,99	1.454,99	31.12.2022 teureres Pickerl Pritschenwagen und Plexiglas für Staplerkabine notwendig.
1/820000-710000	Öffentliche Abgaben	2.412,45	1.300,00	0,00	1.112,45	1.112,45	31.12.2022 Zusätzliche Mülltonnen für Bauhof erforderlich
1/820000-720000	Kostenbeiträge (Kostensätze) für Leistungen Umlegung Personalkosten	1.459,22	0,00	0,00	1.459,22	1.459,22	31.12.2022 Umbuchung nach tatsächlichen Arbeitsstunden
1/820000-728000	Entgelte für sonstige Leistungen (Müllentsorgungen)	1.447,45	0,00	0,00	1.447,45	1.447,45	31.12.2022 Bauschutt, Metall und Sperrmüll wird nun in Boxen gelagert und alufend abgeholt, bisher über Sammelzentrum GVU Bezirk Melk kostenfrei gewesen.
840000	Grundbesitz						
5/840000-000001	Bebaute Grundstücke Kosten Grundstücke Bahnhofplatz	0,00	600.000,00	0,00	-600.000,00	-600.000,00	31.12.2022 Unterschreitungen bei den Ausgaben sind nicht zu begründen.
5/840000-001000	Ankauf von Grundstücken von der NÖVOG (Abfuhr Mehrerlös Anteil)	30.124,14	0,00	0,00	30.124,14	30.124,14	31.12.2022 notwendige Abschlagszahlungen an den ehemaligen Verkäufer der Baugrundstücke. Sind vertraglich festgelegt.
5/840000-346000	Investitionsdarlehen von Finanzunternehmen vorzeitige Tilgung	97.722,71	0,00	0,00	97.722,71	97.722,71	31.12.2022 Vorzeitige Tilgung der Darlehen mit den Erlösen des Grundverkaufes wie damals festgelegt.
5/840000-346003	Investitionsdarlehen von Finanzunternehmen vorzeitige Tilgung	24.054,07	69.700,00	0,00	-45.645,93	-45.645,93	31.12.2022 Unterschreitungen bei den Ausgaben sind nicht zu begründen.
1/840000-650000	Schuldzinsen	1.838,94	9.500,00	0,00	-7.661,06	-7.661,06	31.12.2022 Unterschreitungen bei den Ausgaben sind nicht zu begründen.
1/840000-710000	Öffentliche Abgaben	2.062,95	600,00	0,00	1.462,95	1.462,95	31.12.2022 Grundsteuer Nachzahlugn für Vorjahr für zugekauftes Bahnareal
840002	Betriebsgebiet Steinbruch Ebersdorf						
5/840002-004000	Erschließung eines Betriebsgebietes	879,98	100.000,00	0,00	-99.120,02	-99.120,02	31.12.2022 Unterschreitungen bei den Ausgaben sind nicht zu begründen.
842000	Waldbesitz Gemeindewald						
1/842000-610000	Instandhaltung der Anlagen (Pflege des Waldes)	652,80	2.100,00	0,00	-1.447,20	-1.447,20	31.12.2022 Unterschreitungen bei den Ausgaben sind nicht zu begründen.

HH-Stelle	Bezeichnung	Buchungen	- Voranschlag	- Übertragung	= Abweichung	Betrag	Beschluss und Begründung
846000	Wohn- und Geschäftsgebäude						
1/846000-614000	Instandhaltung von Gebäuden	134,37	5.100,00	0,00	-4.965,63	-4.965,63	31.12.2022 Unterschreitungen bei den Ausgaben sind nicht zu begründen.
1/846000-728000	Entgelte für sonstige Leistungen Planungskosten Sanierung/Neubau/Abriss	0,00	15.000,00	0,00	-15.000,00	-15.000,00	31.12.2022 Unterschreitungen bei den Ausgaben sind nicht zu begründen.
850000	Wasserversorgung						
1/850000-004000	Wasser- und Kanalisationsbauten (Hausanschlüsse etc.)	0,00	4.000,00	0,00	-4.000,00	-4.000,00	31.12.2022 Unterschreitungen bei den Ausgaben sind nicht zu begründen.
5/850000-004000	Wasser- und Abwasserbauten und -anlagen Bahnhofsareal/Hafnergasse	33.940,14	89.300,00	0,00	-55.359,86	-55.359,86	31.12.2022 Unterschreitungen bei den Ausgaben sind nicht zu begründen.
5/850000-010000	Wasserleitung Bahnhofsareal	7.831,92	0,00	0,00	7.831,92	7.831,92	31.12.2022 Unterschreitungen bei den Ausgaben sind nicht zu begründen.
1/850000-612003	Instandhaltung von Sonderanlagen	6.732,43	200,00	0,00	6.532,43	6.532,43	31.12.2022 Wasserschacht Bahnareal bei Mühlbacher musste gehoben werden.
1/850000-650000	Schuldzinsen	1.333,65	9.600,00	0,00	-8.266,35	-8.266,35	31.12.2022 Unterschreitungen bei den Ausgaben sind nicht zu begründen.
1/850000-720000	Kostenbeiträge für Leistungen (Personalbeistellung etc.)	3.994,31	7.500,00	0,00	-3.505,69	-3.505,69	31.12.2022 Umbuchung nach tatsächlichen Arbeitsstunden
1/850000-729910	Zuführung an Investitionsvorhaben	13.432,12	0,00	0,00	13.432,12	13.432,12	31.12.2022 Zuführung für Wasserleitung BNahnhof/Sonnenstraße etc.
851000	Betriebe der Abwasserbeseitigung						
1/851000-004000	Wasser- und Kanalisationsbauten (Hausanschlüsse etc.)	0,00	2.500,00	0,00	-2.500,00	-2.500,00	31.12.2022 Unterschreitungen bei den Ausgaben sind nicht zu begründen.
5/851000-004000	Abwasserbauten und -anlagen Kanal Bahnhofsareal/Hafnergasse	2.713,63	70.000,00	0,00	-67.286,37	-67.286,37	31.12.2022 Unterschreitungen bei den Ausgaben sind nicht zu begründen.
5/851000-010000	Errichtung Kanal Bahnhofsareal/Hafnergasse	537,01	31.700,00	0,00	-31.162,99	-31.162,99	31.12.2022 Unterschreitungen bei den Ausgaben sind nicht zu begründen.
5/851000-070000	Ausgaben für Kanalkataster	12.009,80	0,00	0,00	12.009,80	12.009,80	31.12.2022 Restzahlungen war in den Vorjahren budgetiert
1/851000-720000	Kostenbeiträge für Leistungen (Personalbeistellung etc.)	2.132,03	7.000,00	0,00	-4.867,97	-4.867,97	31.12.2022 Umbuchung nach tatsächlichen Arbeitsstunden
1/851000-728001	Entgelt für sonstige Leistungen von Gewerbetreibenden, Firmen (Rattenbekämpfung)	1.193,58	0,00	0,00	1.193,58	1.193,58	31.12.2022 erhöhtes Auftreten von Ratten erforderte größere Maßnahmen

Rechnungsabschluss 2022

Marktgemeinde Klein-Pöchlarn

Erläuterungen Abweichung gegenüber Finanzierungsvoranschlag

HH-Stelle	Bezeichnung	Buchungen	- Voranschlag	- Übertragung	= Abweichung	Betrag	Beschluss und Begründung
1/851000-752300	Beitrag an MGde. Leiben für Kanal Ebersdorf	0,00	1.600,00	0,00	-1.600,00	-1.600,00	31.12.2022 Unterschreitungen bei den Ausgaben sind nicht zu begründen.
864000	Weinbaubetriebe						
1/864000-729910	Sonstige Aufwendungen Zuführung Investitionsvorhaben	4.560,22	0,00	0,00	4.560,22	4.560,22	31.12.2022 Zuführung für Vorhaben Weinbau
894000	Stadthalle, Kongreßhäuser (Festsaal)						
1/894000-042000	Betriebsausstattung	1.611,45	300,00	0,00	1.311,45	1.311,45	31.12.2022 Ankauf von Tischtüchern und dafür Lagerboxen und Lagerkasten
1/894000-400000	Geringwertige Wirtschaftsgüter	225,70	1.600,00	0,00	-1.374,30	-1.374,30	31.12.2022 Unterschreitungen bei den Ausgaben sind nicht zu begründen.
1/894000-454000	Reinigungsmittel	4.066,40	1.100,00	0,00	2.966,40	2.966,40	31.12.2022 Akkus für Reinigungsmaschine (1.195,20), Reinigung Fremdfirma - ersetzt Mieter (855,00), höheres Putzmittelaufkommen
1/894000-511000	Geldbezüge der Vertragsbediensteten in handwerklicher Verwendung	927,10	2.200,00	0,00	-1.272,90	-1.272,90	31.12.2022 Unterschreitungen bei den Ausgaben sind nicht zu begründen.
1/894000-720000	Kostenbeiträge für Leistungen (Personalbeistellung etc.)	3.970,97	2.300,00	0,00	1.670,97	1.670,97	31.12.2022 Umbuchung nach tatsächlichen Arbeitsstunden
900000	Gesonderte Verwaltung (Finanzverwaltung)						
1/900000-020000	Anschaffung von Maschinen (EDV-Anlage)	0,00	1.100,00	0,00	-1.100,00	-1.100,00	31.12.2022 Unterschreitungen bei den Ausgaben sind nicht zu begründen.
1/900000-616000	Instandhaltung von Maschinen (EDV-Anlage Wartung)	438,00	1.800,00	0,00	-1.362,00	-1.362,00	31.12.2022 Unterschreitungen bei den Ausgaben sind nicht zu begründen.
910000	Geldverkehr						
1/910000-650000	Zinsen Kassenkredit	9,11	3.000,00	0,00	-2.990,89	-2.990,89	31.12.2022 Unterschreitungen bei den Ausgaben sind nicht zu begründen.
Summe Mittelverwendung		836.876,90	1.446.700,00	0,00	-609.823,10	-609.823,10	

Seite	Inhalt
3	Kundmachung Rechnungsabschluss
7	Einladung Gemeinderatssitzung
11	Protokoll Gemeinderatssitzung
15	Vorbericht
29	Nachweis der liquiden Mittel (Kassenbestand)
33	Ergebnishaushalt Gesamt 1. Ebene (Anlage 1a) - interne Vergütungen enthalten
37	Ergebnishaushalt Gesamt 1. und 2. Ebene (Anlage 1a) - interne Vergütungen enthalten
41	Ergebnishaushalt Bereichsbudget 1. und 2. Ebene (Anlage 1a)
63	Finanzierungshaushalt Gesamt 1. Ebene (Anlage 1b) - interne Vergütungen enthalten
67	Finanzierungshaushalt Gesamt 1. und 2. Ebene (Anlage 1b) - interne Vergütungen enthalten
73	Finanzierungshaushalt Bereichsbudget 1. und 2. Ebene (Anlage 1b)
115	Vermögenshaushalt (Anlage 1c)
121	Haushaltspotential samt Vorjahr
127	Ergebnis- und Finanzierungsrechnung Detailnachweis
215	Nachweis der Investitionstätigkeit
239	Nachweis Kundenforderungen
245	Nachweis Lieferantenverbindlichkeiten
249	Nettovermögensveränderungsrechnung (Anlage 1d)
253	Nachweis über Transferzahlungen (Anlage 6a)
259	Nachweis über Haushaltsrücklagen und Zahlungsmittelreserven (Anlage 6b)
263	Einzelnachweis über Finanzschulden und Schuldendienst (Anlage 6c)
273	Nachweis über hausinterne Vergütungen (Anlage 6f)
277	Anlagenspiegel Einzelkonten (Anlage 6g)
311	Anlagenspiegel Einzelkonten Kapitaltransfer (Anlage 6g)
321	Liste der nicht bewerteten Kulturgüter (Anlage 6h)
325	Leasingspiegel (Anlage 6i)
329	Nachweis über unmittelbare Beteiligungen der Gebietskörperschaft (Anlage 6j)
333	Nachweis über mittelbare Beteiligungen der Gebietskörperschaft (Anlage 6k)
337	Nachweis über aktive Finanzinstrumente (Anlage 6m)
341	Einzelnachweis über aktive Finanzinstrumente (Anlage 6n)
345	Rückstellungsspiegel (Anlage 6q)
349	Detailnachweis der Personalarückstellungen

Seite	Inhalt
353	Nacheis Versicherung Personalrückstellungen
357	Haftungsnachweis (Anlage 6r)
361	Einzelnachweis über die nicht voranschlagswirksame Gebarung gemäß § 12 (Anlage 6t)
365	Personaldaten iSd ÖStp (Anlage 4)
369	Dienstpostenplan
373	Nachweis über Personalaufwand VRV2015
377	Nachweis Vermögen mit abgeänderter Nutzungsdauer
381	Querschnitt (Anlage 5b)
387	Erläuterung Abweichung gegenüber Ergebnisvoranschlag
403	Erläuterung Abweichung gegenüber Finanzierungsvoranschlag